

2025  
2024  
2023  
2022  
2021  
2020  
2019  
2018  
**2017**



**Fíggjarmálaráðið**

## **Búskaparfrágreiðing II**

Fíggjarlógaruppskotið 2017

September 2016



**FÍGGJARMÁLARÁÐIÐ**  
MINISTRY OF FINANCE

## Innihald

Fororð .....	3
Inngangur .....	5
Lýsing av gongdini í búskapinum .....	7
Almenn figgjarmál .....	20
Uppskotið til figgjarlóg fyri 2017 .....	22
Inntøkur landskassans í 2017 .....	23
Útreiðslur landskassans í 2017 .....	23
Løgur í 2017 .....	24
Játtanareftirlit í figgjarárinum 2016 .....	25
Rakstrarjáttanareftirlit .....	27
§ 1 Løgtingið .....	27
§ 2 Løgmansfyrisitingin .....	28
§ 3 Fíggjarmál .....	29
§ 5 Fiskivinnumál .....	31
§ 7 Mentamál .....	32
§ 11 Heilsu- og innlendismál .....	33
§ 12 Almannamál .....	35
§ 13 Uttanríkis- og vinnumál .....	37
§ 17 Samferðslumál .....	38
§ 20 Inntøkur .....	39
Løgujáttanareftirlit .....	41



## Forord

Vit stevna - við vøkstri, vælferð og varsemi - fram móti búskaparligum sjálvbjargni.

Avlop landskassans væntast at gerast 112 mió. kr. í 2017. Eftir mong ár við halli hjá landinum væntast sostatt avlop í ár og vaksandi avlop í 2017. Eisini gerst figgjjarliga haldførið hjá landinum betur. Hetta verður rokkið við skynsomum figgjjarpolitikki, herundir lágum vøkstri í rakstrarútreiðslum, málrættaðum íløgum og inntøkuvøkstri vegna framgongd í føroyska samfelagnum.

### Tað gongur væl

Tað gongur væl í Føroyum í dag. Búskaparvøxtur á 7-8%, vøxtur í lønargjaldingum á út við 7% og arbeiðsloysi á bara góð 2%. Samstundis er stórus vøxtur í uppsparingini hjá føroyingum. Seinastu 12 mánaðirnar hava húsarhald økt innistandandi í føroysku peningastovnunum við 9%, ið er góðar 700 mió. kr., og vinnulívið við 6%, ið er um 200 mió. kr. Í sama tíðarskeiði eru útlánini til húsarhald bara økt 3%, ið er um 300 mió. kr., meðan útlánini til vinnulívið standa í stað.

Kommunurnar rinda eisini skjótt skuld niður, og eru allar kommunur undir eina álíkning í skuld. Landið hevur nú eisini avlop, so vøxturinn og framgongdin í dag eru ikki grundað á lánifiggjaða nýtslu, sum vit hava sæð í undanfarnum uppgangstíðum í Føroyum. Tvørturímóti, føroyingar spara upp sum ongantíð áður. Framgongdin í búskapinum síðstu árin hevur sostatt verið haldfør og grundað á vaksandi framleiðslu og inntøkur heldur enn at vera lánsfiggjað framgongd.

### Varsemi og lágur vøxtur í rakstrarútreiðslum

Góðar tíðir seta serlig krøv til varsemi og skynsama búskaparstýring. Vit eru nú í góðum tíðum, og landsstýrið velur tí at leggja seg eftir at halda aftur í rakstrarútreiðsluvøxtinum, soleiðis at hesin vøxtur minni enn búskaparvøxturinn og minni enn inntøkuvøxtur landsins. Hetta betrar figgjjarliga haldføri landsins.

Vanligu rakstrarútreiðslurnar í figgjjarlóg landsins fyri 2017 vaksa bara 1,8%, hóast stóran búskaparvøxtur á 7-8% og inntøkuvøxtur á 4,5% sammett við figgjjarlógina fyri 2016.

### Búskaparstýring og útsettar byggiløgur

Hóast stóran búskaparvøxtur er búskapurin sum heild ikki ovhitadur. Hinvegin eru sokallaðir fløskuhálsar, ið eru avmarkaðir til ávísar vinnur og til ávís øki í landinum, heldur enn at ávirka búskapin sum heild.

Fyri at minka trýstið av fløskuhálsnum innan byggivinnuna hevur landsstýrið avgjørt at minka játtanina til byggiløgur landsins við 13% í figgjjarlógini fyri 2017 í mun til samtyktu játtanarkarmarnar í vár. Í staðin verður upphæddin flutt til árið 2020, tá ið færri almennar íløgur verða gjørdar.

Landsins íløgur í figgjjarlógini á 257 mió. kr. eru tó minni enn 20% av samlaðu almennu íløgnum í 2017. Tí er neyðugt, at land, kommunur og almenn feløg samstarva um at tillaga virkseimið í mun til búskapargongdina. Vit eru tí í samskipti við viðkomandi partar um, at allir partar taka og vísa ábyrgd, tá ið umræður skynsama búskaparstýring. Umframt landið, hava aðrir partar eisini avgjørt at útseta ávísar byggiløgur, eitt nú SEV og Bústaðir.

### Styrkja figgjjarliga haldførið

Figgjarlógin styrkir figgjjarliga haldførið hjá landinum og minnar sokallaða bygnaðarliga hallið í almenna geiranum. Harvið verður samfelagið sterkari at taka ímóti mótgongd í framtíðini.

Enn ein týðandi orsök til at vísa varsemi í hesum døgum er, at búskaparvøxturin í samfelagnum millum annað er orsakaður av viðurskiftum, ið vit ikki hava stórvegis ávirkan á. Laksaprisirnir eru í lötuni óvanliga høgir, nøgdin av uppsjóvarfiski eru stórar, oljuprisirnir lágir og rentustøðið søguliga lágt. Tað er tí týðandi, at samfelagið verður rikið á ein hátt, ið eisini kann bera seg, tá ið oljuprisurin og rentan hækka, nøgdin av uppsjóvarfiski minskar og laksaprisirnir lækka.

Hetta verður gjørt við at halda aftur í vøkstrinum í rakstrarútreiðslum, fremja nýskipanir, økja avlop landskassans og rinda aftur skuld í góðum tíðum. Við avlopi í ár og komandi ár verður nettoskuld landsins minkað við 80% av avlopi landsins, samstundis sum 20% av avlopinum verður sett í Búskapargrunn Føroya at standa ímóti við í verri tíðum.

### **Búskaparligt sjálvbjargni**

Føroyar eru millum ríkastu lond í heiminum. Ongantið áður hevur framleiðslan verið so stór sum nú. Ongantið hava lønargjaldingar og inntøkur verið so høgur sum nú. Og ongan tíð hava vit havt so nógvar íbúgvar sum nú. Longu í dag er okkara tøka bruttotjóðarinntøka fyri hvønn íbúgva hægri og skuldin lægri, enn eitt nú í Íslandi og í Danmark. Í fjør var tøka føroyska bruttotjóðarinntøkan fyri hvønn íbúgva 369 tús. kr. árliga, meðan henda í Danmark var 353 tús. kr. árliga.

Vit eiga tí at seta okkum spurningin, hvat endamálið er við, at Føroyar framhaldandi fáa ríkisveiting, og nær rætta lötan er stigvíst at gera búskap okkara leysan av hesi veiting. Allir flokkar á Løgtingi siga seg vilja hava ein sjálvbjargnan føroyskan búskap. Fyrstu stigini hava vit tikið við at fastfrysta ríkisveitingina aftur, men hvussu nógv størri skal framleiðsla og inntøka landsins vera, áðrenn víðari stig verða tikin? Og um vit ikki taka hesi stigini í góðum tíðum, hvør skal so gera hetta og nær?

Tí vit eru nú nær einum sjálvbjargnum føroyskum búskapi og samfelagi, og við átøkunum í hesi fíggjarlóg koma vit – við vøkstri, vælferð og varsemi – enn nærri málinum um einar sjálvbjargnar, samhaldsfastar og tíðarhóskandi Føroyar.



Kristina Háfoss

Landsstýriskvinna í fíggjarmálum



## Inngangur

Sambært § 9 í lögtingslóg nr. 42 frá 4. mai 2009 um landsins játtanarskipan skal landsstýrismaðurin í figgjarmálum, samstundis sum figgjarlógarruppskotið verður lagt fram, leggja fram frágreiðing (Búskaparfrágreiðing II), sum gjølligari lýsir og metir um innihaldið í figgjarlógarruppskotinum og greiðir frá játtanareftirlitinum í figgjarárinum.

Sitandi landsstýrið tók sum kunnugt við í september í fjør. Hetta er næsta uppskot til figgjarlóg, sum landsstýrið leggur fyri Løgtingið. Uppskotið til figgjarlóg, sum landsstýrið legði fyri Løgtingið í fjør, var eitt framroknað uppskot til figgjarlóg orsakað av, at somikið stutt tíð var frá lögtingsvalinum til freistina at lata lögtinginum uppskotið til figgjarlóg. Í uppskotinum til figgjarlóg í fjør vóru tí ikki ætlað tiltøk ella raðfestingar hjá landsstýrinum. Hesi vóru í staðin latin figgjarnevndini og lögtinginum sum broytingaruppskot til figgjarlógina.

Við í hesum uppskotinum til figgjarlóg fyri 2017 eru ætlað tiltøk og raðfestingar hjá landsstýrinum.

Fíggjarmálaráðið metir, at úrslitið hjá landinum í 2016 verður avlop á umleið 24 mió. kr. Heldur verandi gongd fram, verður hallið hjá landinum sostatt burtur í ár. Landið hevur annars havt hall øll árin frá 2008 til 2015, og hesi árin er lánsbrævaskuldin hjá landinum vaksin umleið 2,5 mia. kr. Málið hjá landsstýrinum er, at landskassin hevur vaksandi avlop næstu árin og at bygnaðarliga hallið minskar stigvíst næstu árin. Hetta merkir millum annað, at øll figgjarpolitisk tiltøk, sum hava við sær hægri útreiðslur ella lægri inntøkur, verða figgjað fult og heilt við at hækka aðrar inntøkur ella lækka aðrar útreiðslur.

Framrokningar av inntøkum og útreiðslum í uppskotinum eru dagfórdar og grundaðar á verandi lóggávu og bundnar raðfestingar. Inntøkurnar í uppskotinum til figgjarlóg fyri 2017 eru framroknaðar við støði í søguligum tølum fyri inntøkur og annars við støði í fyrirtreytum og lóggávu, sum er galdandi í lötuni. Inntøkurnar eru framroknaðar við ársins prísnum í 2017 og framroknaðar við føstum prísnum árin 2018 og frameftir.

Stórir partur av inntøkunum í figgjarlógini eru skattir og avgjöld, sum verða stýrd av búskaparligu sveiggjunum, sum eru í samfelagnum yvir tíð. Inntøkusiðan í figgjarlógini er tí fyri stóran part grundað á metingar um gongdina í búskapinum í framtíðini. Til ber at gera forsagnir og at meta um búskaparvøxstur í nærmastu framtíð, men eingin kann spáa neyvt um búskaparvøxstur fleiri ár fram í tíðina. Tí skulu metingarnar av inntøkum landskassans í framtíðini lesast við fyrivarni.

Útreiðslusiðan er ikki eins torfør at meta um, av tí at størsti parturin av útreiðslunum er grundaður á politiskar raðfestingar av tænastum og veitingum, sum samtykt er, at almennu Føroyar skulu bjóða. Óvissan á útreiðslusiðuni snýr seg serliga um gongdina í rentum, gongdina í oljuprísnum og um úrslitini av lønarsamráðingunum á almenna arbeiðsmarknaðinum.

Búskaparpolitiska avbjóðingin er, at tiltøk, sum minka hallið á figgjarlógini, kunnu samstundis tálma eftirspurning og búskaparvøxstur og tí eisini ávirka inntøkur landskassans. Tiltøk, sum skerja útreiðslur landskassans, ella tiltøk, ið økja skatta- og avgjaldsinntøkurnar, ávirka í flestu førum

eftirspurningin í samfelagnum og tí eisini í ávísan mun bæði búskaparvækstur og inntøkur landskassans.

Sum grundarlag undir metingunum um búskaparvækstur næstu árinum verða brúkt søgulig tøl, vitan um búskapargongdina síðstu árinum og vitan um gongdina innan ymisk tjóðarbúskaparlig vísitøl. Eisini verða metingar hjá Búskaparráðnum og ymiskum altjóða stovnum brúktar sum partur av grundarlagnum at meta um búskaparvækstur og inntøkurnar hjá landinum næstu árinum.

Eisini skal viðmerkjast, at í framrokningunum er lagt upp fyri serligum viðurskiftum í ávísam vinnugreinum, har ið umstøðurnar tala fyri tí. Í fyrirteytunum fyri 2017 verður vøksturinn í BTÚ mettur til um leið 3% (ársins prísir). Fíggjarmálaráðið roknar sostatt við heldur lægri vøkstri sammett við Búskaparráðið, sum roknar við vøkstri á umleið 4% í 2017. Metingin hjá Fíggjarmálaráðnum er grundað á eina varsemisreglu og á stóru óvissuna, sum er um gongdina næstu árinum. Óvissan er millum annað vaksin eftir fólkaatkvøðuna í Stóra Bretlandi um limaskapin í ES.

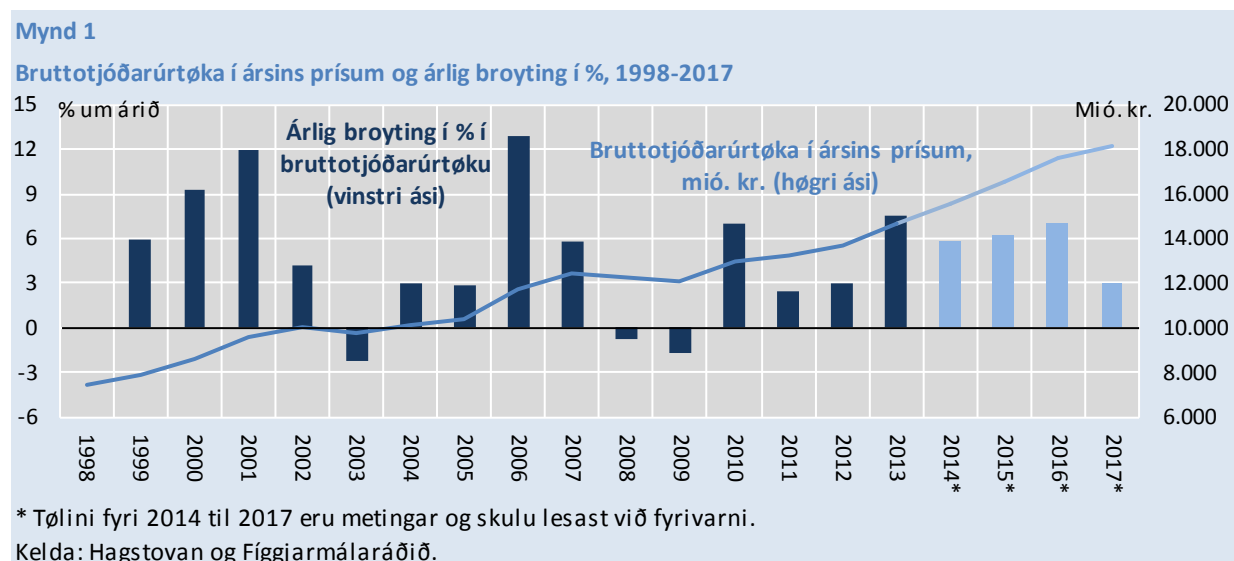
Skattir, ið eru grundaðir á inntøku og nýtslu, til dømis vanligur landsskattur og meirvirðisgjald, verða í fyrirteytunum settir at fylgja á leið sama vøkstri sum BTÚ, ella um leið 3% í 2017 og árinum eftir. Tó eru gjørdar serligar metingar út frá fyrirteytunum fyri játtanina á teimum inntøkujáttanum, har tað verður mettt neyðugt og har, ið umstøðurnar tala fyri tí. Fyrirteytirnar fyri framskrivingunum av rentuútreiðslunum eru metta gongdin í landskassaskuldini og útlitini fyri rentugongdina næstu 1-2 árinum.

Frágreiðingin er sett soleiðis saman, at fyrst er stutt lýsing av gongdini í føroyska búskapinum og í altjóða búskapinum. Síðani er ein lýsing av fíggjarlógaruppskotinum fyri 2017. At enda er frágreiðing um játtanarligu støðuna í ár, samanlagt og fyri hvørja grein sær. Her eru bara tiknar við tær rakstrar-, løgu- og inntøkujáttanir, sum verða mettar at víkja frá upprunaligu játtanini, tá ið fíggjarárið endaliga er gjørt upp.

## Lýsing av gongdini í búskapinum

Framgongdin í búskapinum byrjaði av álvara í 2013 og hevur staðið við síðani. Framgongdin tykist vera hæsáð nakað av miðskeiðis í ár. Hetta sæst millum annað í uppgerðum av lønargjaldingum og løntakarum. Inntøkurnar frá meirvirðisgjaldinum og vanliga landsskattinum benda eisini á, at framgongdin hæsáði nakað av miðskeiðis í ár. Á mynd 1 niðanfyri síggjast metingar av gongdini í bruttotjóðarúrtøkuni síðstu árin.

Sambært metingum hjá Búskaparráðnum og Hagstovuni fer BTÚ í ársins prísnum at vaksa um leið 8-9% í 2016 og um leið 4% í 2017. Fíggjarmálaráðið roknar við heldur lægri vøkstri á umleið 7% í ár og umleið 3% í 2017. Hetta er grundað á eina varsemisreglu og óvissuna um gongdina næstu árin, sum greitt verður frá niðanfyri.



Óvissan er millum annað íkomin eftir fólkaatkvøðuna í Stóra Bretlandi og við henni um hvat samband og samstarv verður millum Stóra Bretland og ES næstu árin, millum annað um handils- og fiskivinnuavtalur. Stóra Bretland er sum kunnugt millum størstu útflutningsmarknaðir hjá føroysku fiskivinnuni. Gera bretar álvara av ætlanunum um at fara heilt úr ES, verður Stóra Bretland harafturat helst at rokna sum nýtt strandarland viðvíkjandi fiskiveiðiavtalunum um fiskiskap eftir uppsjóvarfiski í Norðuratlantshavi.

Fleiri viðurskifti hava stimbrað búskapin síðstu árin og hava havt stóra framgongd við sær í búskapinum. Millum annað kann nevast føroyski fiskiskapurin eftir uppsjóvarfiski, sum er vaksin munandi, og tær íløgur, sum eru gjørdar í framleiðsluvinnuna á landi. Harafturat kann nevast, at alivinnan hevur havt viðrák við høgum prísnum á heimsmarknaðinum, og vinnan hevur eisini økt framleiðsluna og tøkuna. Í triðja lagi kann nevast, at land, kommunur og vinnufyrirtekur hava gjørt nógvar íløgur, sum hava stimbrað eftirspurningin í samfelagnum.

At enda er búskapurin eisini stimbraður av søguliga lágum rentustøði og lágum oljuprísnum í 2014 og 2015. Í lötuni eru útlit til, at oljuprísir vera verandi lágir eina tíð. Hetta kemur av, at eftirspurningurin ikki veksur eins skjótt og undanfarin ár, umframt at útboð og oljugoymslur eru



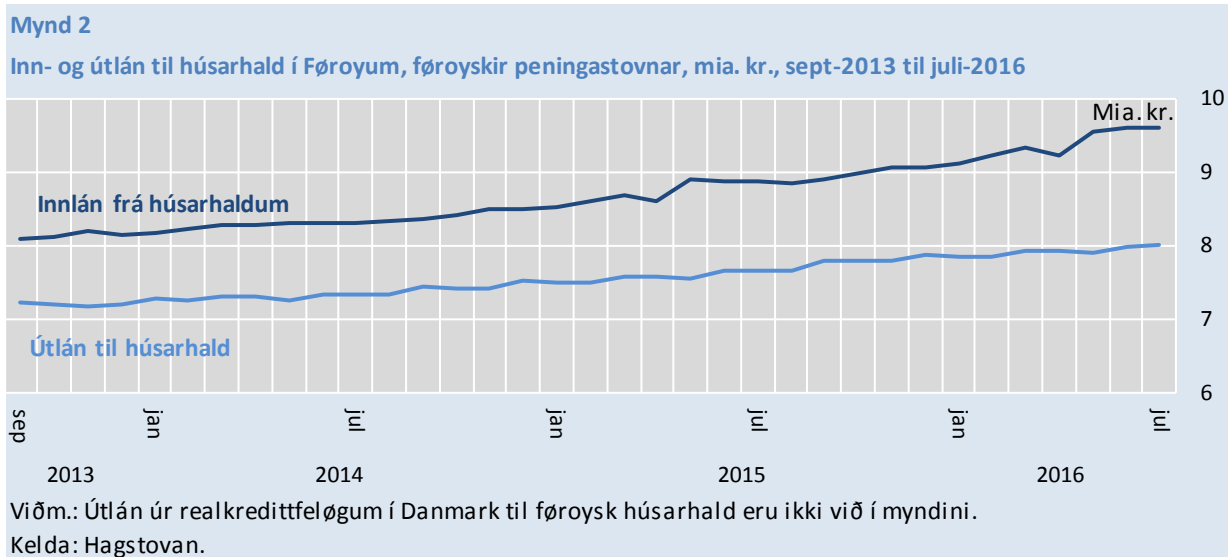
lutfalsliga stórar og væntast vera stöðug næstu tíðina. Hinvegin er greitt, at fáar íløgur verða gjørdar í oljuleiting og í leiting eftir nýggjum oljuleiðum við verandi oljuprísnum. Harvið er vandi fyri, at oljuprísir kunnu hækka nógv, tá ið útboð og goymslur aftur fara at minka orsakað av at fáar íløgur verða gjørdar í vinnuni. Í lötuni eru ikki útlit til, at altjóða rentustøðið hækkar stórvegis næstu tíðina. Roknast kann framvegis við sera lágum rentum næstu 1-2 árin.

*Til ber ikki at staðfesta ovbiting – men fløskubálsar síggjast í þortum av búskapinum*

Við teimum hagtølum, sum eru tøk um føroyska búskapin, ber ikki til at staðfesta, at føroyski búskapurin sum heild er ovhitadur ella at somikið nógv ferð er á búskapinum, at gongdin ikki er haldfør. Kortini síggjast tekin um fløskuhálsar og trot á arbeiðsmegi í ávísam vinnugreinum.

Í summum vinnugreinum innflyta fyrirkur arbeiðsmegi fyri at kunna nøkta eftirspurninginum og fyri ikki at missa marknaðarpartar. Í uppgerðunum av konjunkturvísitalinum sæst eisini, at framleiðslan í byggivinnuni í lötuni verður avmarkað av, at fleiri fyrirkur merkja trot á arbeiðsmegi.

Hóast hetta síggjast ikki ógvusligar prís- ella lønarhækkingar (lønarglíðing) í nakrari vinnugrein. Innflutningurin ella húsarhaldsnýtslan vaksa heldur ikki óvanliga nógv (sí til dømis myndirnar 7 og 8), og stórir útlánsvøkstur sæst heldur ikki í landinum (mynd 2). Alt hetta talar fyri, at búskapurin sum heild er ikki ovhitadur. Trupulleikarnir av fløskuhálsnum tykjast vera avmarkaðir til ávísar vinnugreinar og møguliga ávís øki í landinum heldur enn at ávirka búskapin sum heild.



Heldur verandi gongd fram, er kortini ávísur vandi fyri, at stórar prís- og lønarhækkingar kunnu koma fyri í ávísam vinnugreinum og á ávísam marknaðum. Kostnaðar- og prishækkingar kunnu síðani, sum frálíður, spjæða seg til aðrar partar av búskapinum og harvið ávirka kappingarførið hjá búskapinum sum heild.

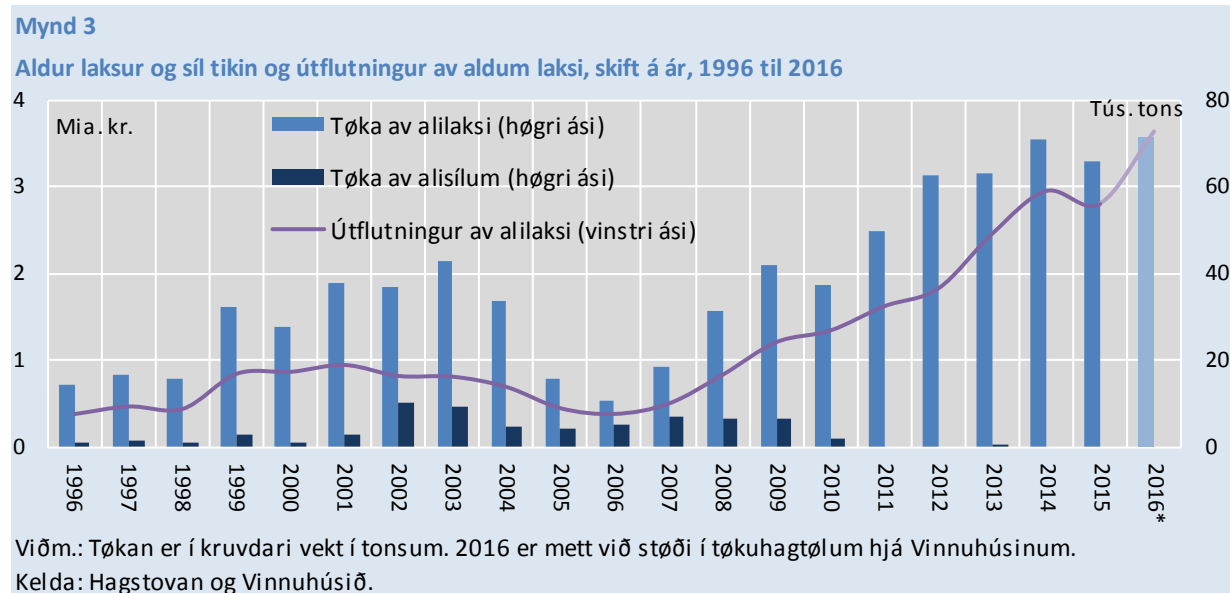
Skuldin hjá húsarhaldum og vinnufyrirkum er ikki vaksin nógv síðstu árin. Innlán hjá húsarhaldum og vinnufyrirkum eru eisini vaksin meira enn útlán síðstu tvey árin. Gongdin í inn- og útlánum úr føroyskum peningastovnum til húsarhald í Føroyum sæst í mynd 2. Skuldin hjá føroyskum húsarhaldum í donskum realkredittfeløgum er heldur ikki vaksin serstakliga nógv síðstu

2-3 árin. Skuldin hjá føroyskum húsarhaldum og vinnufyrirøkum er ikki høg sammett við privata skuld í øðrum londum í Vesturheiminum.

Hetta bendir á, at framgongdin í búskapinum síðstu árin hefur verið haldfær og grundað á vaksandi framleiðslu og inntøkur heldur enn at vera lánsfíggað framgongd. Ein læra av figgjar- og búskaparkreppum, sum hava verið í Vesturheiminum, er, at framgongd, sum er grundað á ógvusligan útlánsvøkstur og vaksandi skuld kann vera svikalig og knýtt at stórum váða.

*Bruttotjóðarúrtøkan millum annað vaksin av serligum umstøðum í alivinnuni*

Mynd 3 vísir góðu gongdina í alivinnuni síðstu árin. Á myndini sæst tøk av alifiski í krugdari vekt og útflutningur av aldam laks í virði. Myndin vísir, at útflutningsvirðið er vaksið úr umleið 1,2 mia. kr. í 2009 til mettar 3,5-3,6 mia. kr. í 2016. Gongdin kemur bæði av øktari framleiðslu og tøk og av góðari prísgongd. Gongdin í alivinnuni síðstu umleið fimm árin er ein av orsökunum til, at føroyska bruttotjóðarúrtøkan er vaksin somikið nógv sama tíðarskeið.



Prísirnir á aldam laks hava verið óvanliga høgir í nøkur ár. Prísirnir á aldam laks hækkaðu serliga í 2013 og hækkaðu aftur eitt vet í 2014 og 2015. Higartil hava prísirnir á aldam laks verið á at kalla sama stigi í ár sum í 2015. Útlit eru eisini til høgur prísir á aldam laks næstu tíðina. Hetta kemur av støðugt vaksandi eftirspurning og av at útboðið av aldam laks ikki væntast at vaksa í sama mun, millum annað orsakað av, at trupulleikar eru av sjúku og øðrum í fleiri alibrúkum í Kili.

Sannlíkt fara útflutningsvinnurnar og útlendis eftirspurningurin ikki at geva sama ískoytið til búskaparvøksturinn næstu árin. Skal búskapurin vaksa stórvegis næstu árin, verður helst neyðugt, at privati eftirspurningurin í landinum hækkar og harvið gevur størri ískoyti til búskaparvøksturinn.

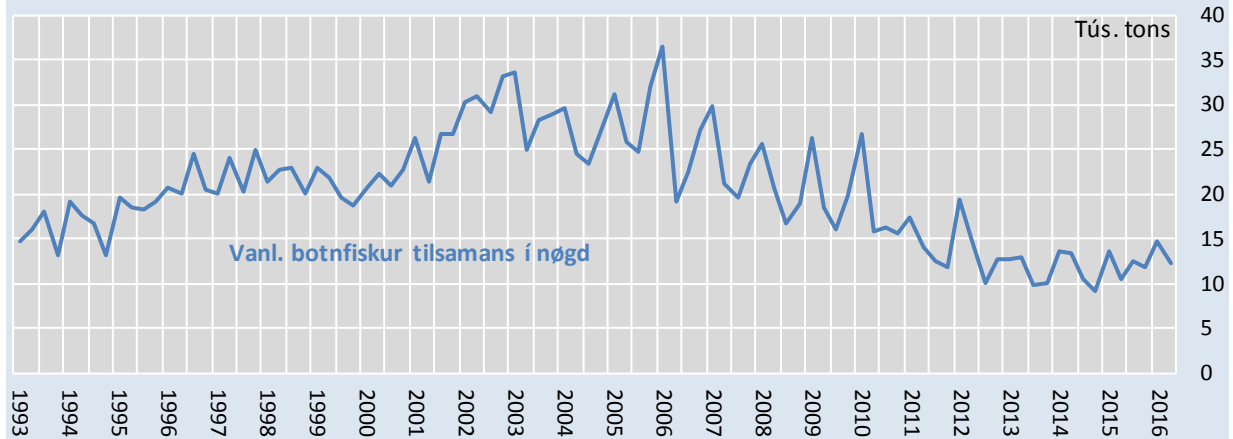
Eitt greitt tekin um búskaparligu framgongdina síðstu árin er, at síðani 2014 hefur verið nettotilflyting av fólki til landið. Ein stór avbjóðing síðani aldaskiftið hefur verið, at fráflyting hefur verið av landinum, sum hefur havt ta óhepnu avleiðing, at vælútbúgvinn fólk í arbeidssfórum aldri eru farin av landinum. Hetta tykist vera vent í 2014, helst millum annað orsakað av greiðum

politiskum átøkum og raðfestingum, og vónandi verður hetta eitt varandi fyrbrigdi heldur enn eitt stuttíðar skifti í til- og fráflytingini til landið.

Enn eru kortini nøkur øki í landinum, har ið nettofráflyting er, og fólkatalið minkar. Talan er serliga um tær báðar syðstu oyggjarnar í landinum, Suðuroynna og Sandoyinna (sí eisini bls. 14-16). Hetta bendir á, at vøksturin, sum hevur verið síðstu árin, ikki í sama mun er komin øllum økjum í landinum til góðar og at framgongdin í størstan mun hevur verið í miðøkinum í landinum.

#### Mynd 4

Føroyska feskiskaveiðan í nøgd, býtt á ársfjórðingar, tús. tons, 1. ársfjórðing 1993 til 2. ársfjórðing 2016



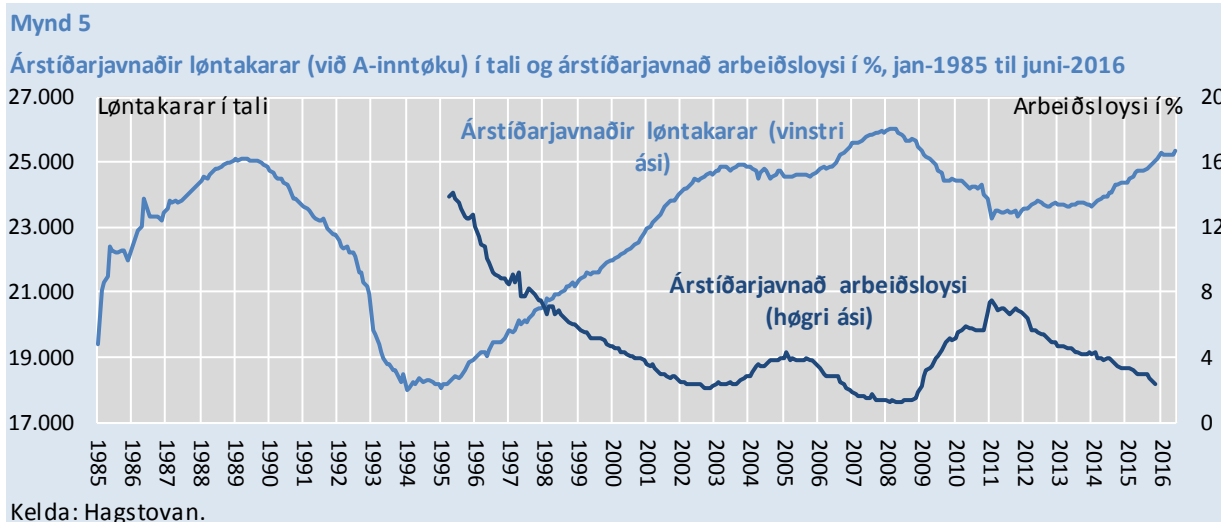
Viðm.: Í bólkin vanligur botnfiskur verða t.d. roknað toscur, hýsa, upsi, longa, blálonga, brosmá og hvíturur.  
Kelda: Hagstovan.

Avreiðingar av botnfiski fiskaður undir Føroyum eru framvegis søguliga smáar. Útlit eru heldur ikki til stórvegis frægari fiskiskap eftir botnfiski undir Føroyum næstu 1-2 árin, av tí at tosca- og hýsustovnurin eru søguliga smáir og illa fyr. Framleiðsla og avlop í hesi vinnuni eru sera lítil, og roknast kann við lítlum ískoyti til vøksturin frá hesum vinnum næstu árin.

Á mynd 4 sæst, at avreiðingarnar av botnfiski um avreiðingarskipanina nú eru lægri enn í kreppuárunum í 1990'runum. Við í mynd 4 verða eisini taldar avreiðingar av fiski fiskaður á Flemish Cap og undir Íslandi. Umstøðurnar eru framvegis torførar innan fiskiveiðuna á heimligu leiðunum og atknýttu fiskavirkisvinnuna á landi.

#### Gongdin á arbeiðsmarknaðinum

Arbeidsmarknaðurin tykist vera væl fyr í lötuni, tó at uppgerðir av arbeidsløysinum ikki eru tókar nýggjari enn móti ársenda 2015. Arbeidsløysið er lágt, og talið av løntakarum hækkar somuleiðis stóðugt. Arbeidsløysið er lækkað úr um leið 7,5% tíðliga í 2011 til um leið 2,5% í november 2015. Arbeidsløysið hevur helst verið at kalla stóðugt síðani ársskiftið 2015/16.



Arbeiðsloysið er eisini toluliga javnt lágt kring alt landið. Einki øki í landinum kann sigast at hava serliga høgt arbeiðsloysi. At nettofráflyting er av Suðuroynni og Sandoyinni er kortini tekin um, at umstøðurnar og møguleikarnir á arbeiðsmarknaðinum ikki eru eins góðar har og aðrastaðni í landinum. Hagtøl benda eisini á, at arbeiðsloysið millum ung ikki er stórt í Føroyum sammett við onnur framkomin lond. Á mynd 5 omanfyri sæst gongdin í arbeiðsloysinum og í løntakaratalinum.

**Talva 1. Løntakarar eftir vinnubólkum í juni, 2013-2016, býtt á ár**

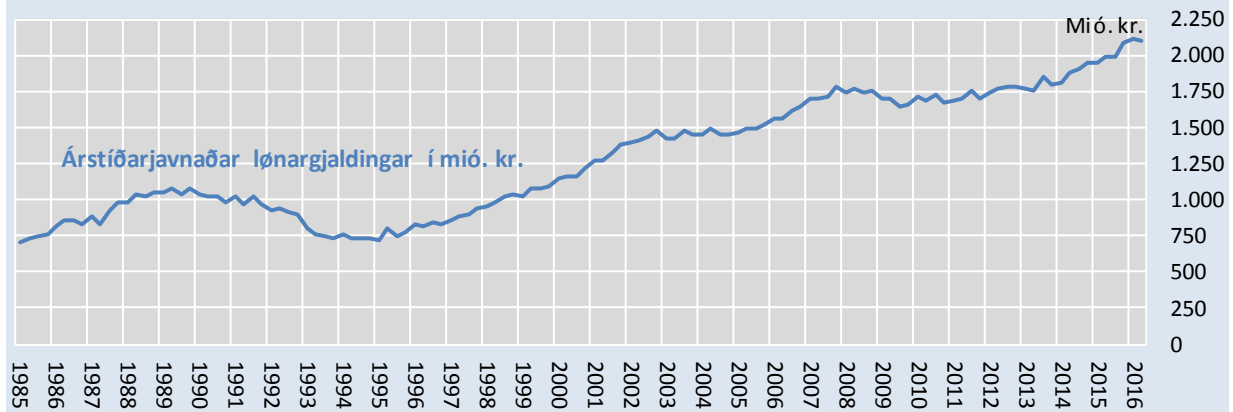
Vinnubólkur	2013	2014	2015	2016	Munur 2015-16	Munur í %
Fiski-, ali- o.o. ráevnisvinna	3.879	3.810	4.059	4.052	-7	-0,2
Byggivinna o.o. tilvirking	2.995	3.265	3.427	3.662	235	6,9
Privatar tænastrúvinnur	8.031	8.113	8.371	8.555	184	2,2
Almenn fyrisiting o.a. tænastrú	8.961	8.975	9.095	9.286	191	2,1
<b>Løntakarar tilsamans</b>	<b>23.866</b>	<b>24.163</b>	<b>24.952</b>	<b>25.555</b>	<b>603</b>	<b>2,4</b>

Kelda: Hagstova Føroya.

Talið av løntakarum hækkar omanfyri 2% árliga í løtuni og er nú komið á sama støði sum undan fíggjarkreppuna. Talva 1 vísir løntakarar í mai síðani 2013 eftir høvuðsvinnubólkum. Síðsta árið eru løntakararnir vorðnir nakað færri í fiski- og alivinnu. Serliga innan byggivinnuna eru fleiri løntakarar nú sammett við fyrri einum ári síðani. Løntakararnir eru eisini fleiri í privatum og almennum tænastrúvinnum.

Mynd 6

Lønargjaldingar í mió. kr., býtt á ársfjórðingar, 1. ársfjórðingur 1985 til 2. ársfjórðing 2016



Kelda: Hagstovan.

Lønargjaldingar í Føroyum vaxa í lötuni 6,5% árliga. Vøxturin í lønargjaldingum tók dik á seg miðskeiðis í 2013 og er hæsaður nakað av miðskeiðis í ár. Vøxturin hevur serliga verið innan fiski- og alivinnu og byggivinnu. Innan privatar og almennar tænastruvinnur hevur eisini verið javnur vøxtur síðani 2013. Á mynd 6 og talvu 2 sæst gongdin í lønargjaldingum til samans og býtt á vinnugreinarnar.

Talva 2. Lønargjaldingar í høvuðsvinnugreinum, januar-juli, 2013-2016, mió. kr.

Vinnugrein	2013	2014	2015	2016	Munur 2015-16	Munur í %
Fiski-, ali- o.o. ráevnisvinna	712	774	893	996	102	11,4
Byggivinna o.o. tilvirking	476	534	583	632	49	8,3
Privatar tænastruvinnur	1.355	1.391	1.445	1.518	73	5,0
Almenn o.o. tænastrá	1.539	1.568	1.621	1.693	72	4,4
<b>Lønargjaldingar tilsamans</b>	<b>4.081</b>	<b>4.267</b>	<b>4.542</b>	<b>4.837</b>	<b>295</b>	<b>6,5</b>

Kelda: Hagstova Føroya.

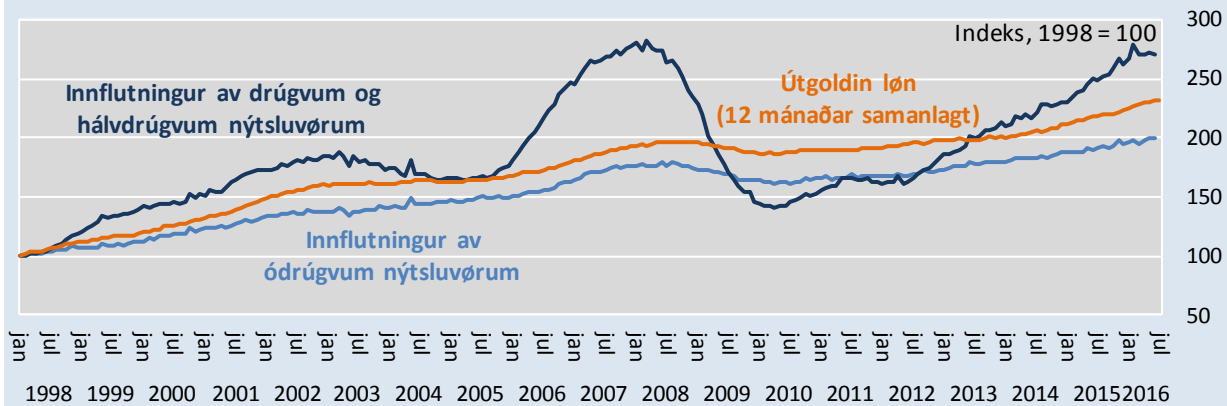
### Húsarhaldsnýtsla og eftirspurningur

Hagtøl benda á, at húsarhaldsnýtslan í Føroyum er vaksin spakuliga síðani búskaparkreppuna í 2009. Nýtslan tykist serliga at vera vaksin javnt síðani 2013. Inntøkurnar hjá landinum frá meirvirðisgjaldinum benda eisini á, at húsarhaldsnýtslan er vaksin nakað í 2015 og aftur í ár. Innflutningurin av nýtslávørum bendir eisini á, at nýtslan er vaksin í ár, men at vøxturin hæsaði nakað av miðskeiðis í ár.

Mynd 7 vísir innflutning av ymiskum nýtslávørum býtt á ódrúgvar nýtslávøru og hálvdrúgvar og drúgvar nýtslávøru (íroknað innflutning av akførum). Myndin vísir, at javnur vøxtur hevur verið í innflutninginum av vørum síðani 2013. Hetta er tekin um, at nýtsla og eftirspurningur eru vaksin. Keypsorka og eftirspurningur frá húsarhaldinum verða í lötuni eisini stimbrað av lágu oljuprísunum og av lága rentustøðinum.

Mynd 7

Innflutningur av ódrúgvum, drúgvum og hálvdrúgvum nýtslsvörum og útgoldnar lönir, jan-1998 til juli-2016

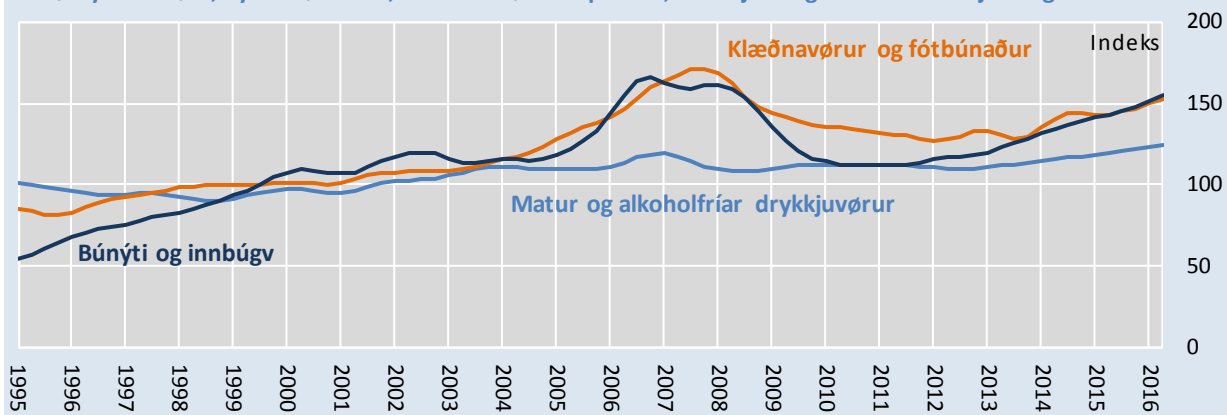


Kelda: Hagstovan.

Mynd 8 vísir uppgerð hjá Hagstovuni yvir smásølu í landinum býtta á ymiskar vørubólkar. Myndin bendir á eins og mynd 7, at nýtslan er vaksin nakað í 2015 og aftur í ár. Myndirnar benda eisini á, at vøksturin í húsarhaldsnýtslu, sum hevur verið í 2015 og í ár, hevur ikki verið serstakliga stórir, verður sammett við gongdina í húsarhaldsnýtsluni undanfarin ár og til dømis árinum í 2006 til 2008.

Mynd 8

Vísitøl fyri smásølu, býtt á vørubólkar, trendur í føstum prísnum, 1. ársfjórðing 1995 til 2. ársfjórðing 2016



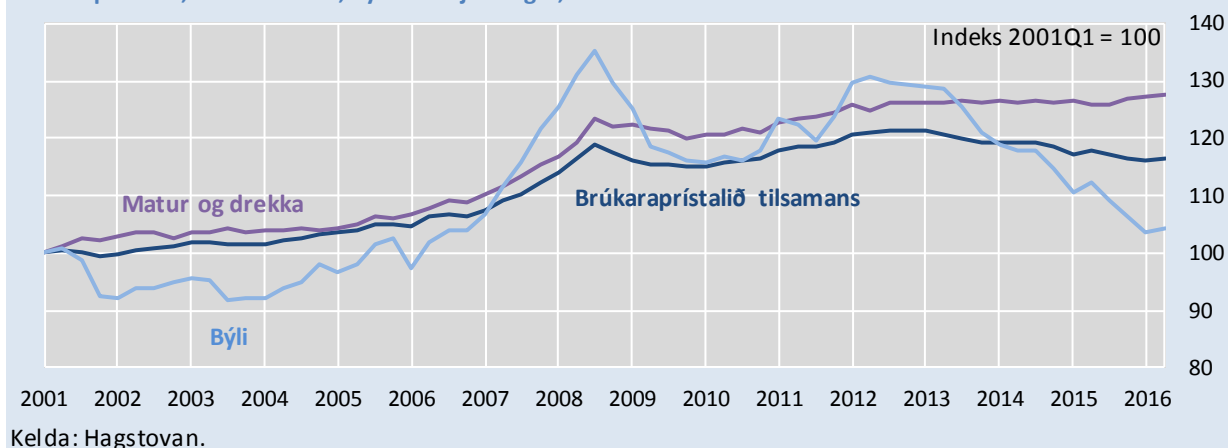
Kelda: Hagstovan.

Brúkaraprístalið er lækkað nakað síðani fyrsta ársfjórðing 2013, og prístalið er lækkað um leið 1% seinasta árið, sí mynd 9. Størstu orsøkirnar til lækkingina í prístalinum eru óivað, at oljuprísir eru lækkaðir munandi síðstu tvey árinum og at rentustøðið framvegis er sera lágt, millum annað orsakað av harðari kapping á marknaðinum og sera lágum altjóða rentustøði. At eftirspurningurin hevur verið heldur lágur eftir búskaparkreppuna í 2009 hevur helst eisini gørt, at brúkaraprísir ikki eru vaksnir størvegis síðani 2010.



Mynd 9

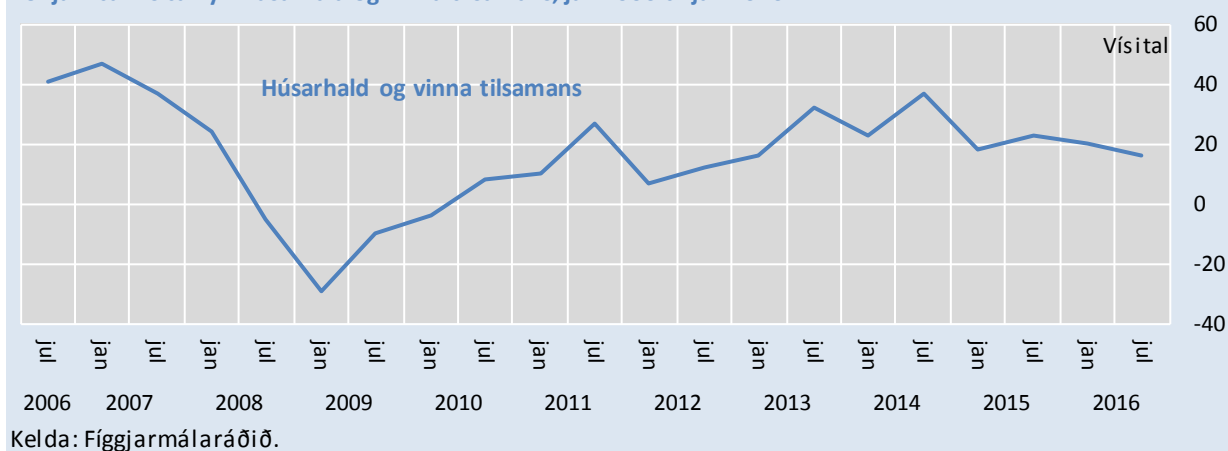
Brúkaraprístalið, 2001 til 2016, býtt á ársfjórðingar, indeks 2001 = 100



Konjunkturvísitalið hefur verið at kalla óbroytt síðani miðskeiðis í 2011. Vísitalið vísir í stuttum, at vinnuvirki og húsarhald framvegis eru bjartskygd um framtíðina. Tó er samlaða vísitalið lækkað nakað síðsta árið, sí mynd 10. Samanumtikið rokna húsarhald við framgongd í búskapinum og stöðugum ella lækkandi arbeiðsloysi. Vinnuvirki rokna sum heild við stöðugum ella hækkandi eftirspurningi. Samlaða konjunkturvísitalið lækkaði úr 20 til 16 síðsta hálfárið.

Mynd 10

Konjunkturvísital fyrri húsarhald og vinnu tilsamans, juli 2006 til juli 2016

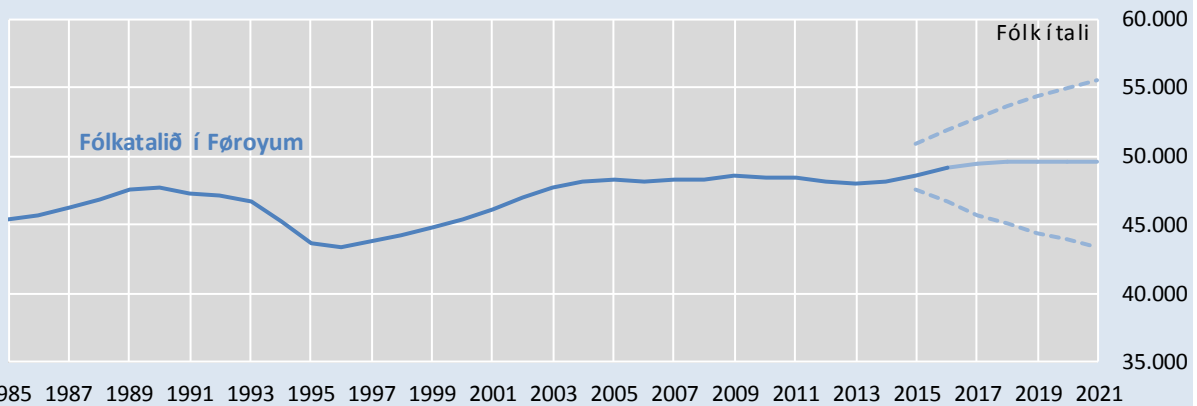


### Gongdin í fólkatálinum

Vøksturin í fólkatálinum síðani 2014 er eitt tekin um ta stóru framgongd, sum hefur verið í búskapinum. Vanliga samsvara broytingar í fólkaflýtingini úr Føroyum væl við umstøðurnar á arbeiðsmarknaðinum og í búskapinum sum heild. Tvær orsøkir til góðu gongdina í fólkatálinum eru helst, at fleiri nýggj og vællønt störv hava tikið seg upp í landinum og at nú ber til at taka fleiri útbúgvingar, sum ikki hefur borið til at taka áður.

Mynd 11

Fólkatal í Føroyum, 1. januar, 1985 til 2016 og nýggjasta framrokning av fólkatalinum til 2021

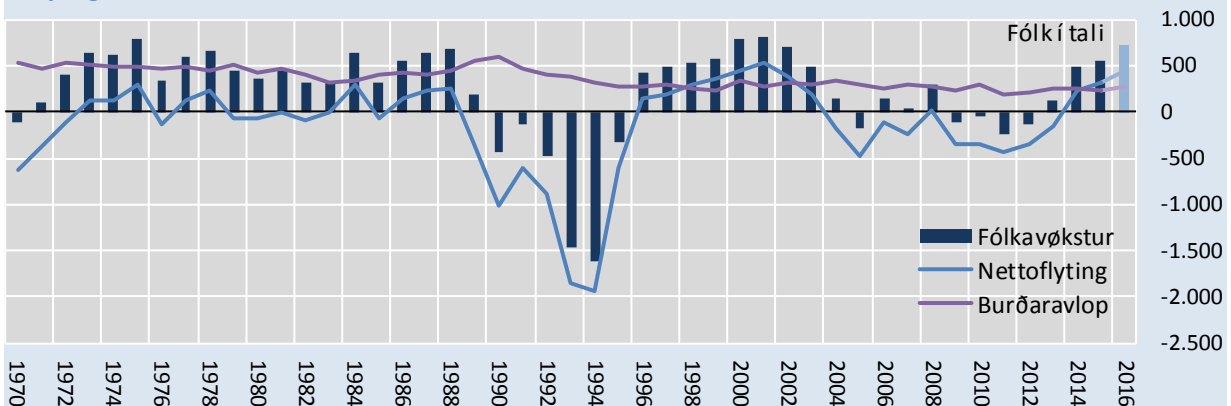


1985 1987 1989 1991 1993 1995 1997 1999 2001 2003 2005 2007 2009 2011 2013 2015 2017 2019 2021  
Viðm.: Tølini frá 2017 til 2021 eru úr nýggjast framrokningini av fólkatalinum hjá hagstovuni. Á myndini er óvissan vist við prikkaðu strikunum. 90% sannlíkindi eru fyri, at fólkatalið er millum prikkaðu strikurnar.  
Kelda: Hagstovan.

Fráflytingin er minkað líðandi síðani tíðliga í 2013. Fólkatalið samanlagt er eisini vaksið síðani 2013 og er nú tað hægsta, sum hevur verið skrásett, sí mynd 11. Frammanundan lækkaði fólkatalið frá 2008 til 2013, og fólkatalið var at kalla óbroytt frá 2003 til 2013.

Mynd 12

Broytingar í fólkatalinum, 1970 til 2016



Viðm.: Tølini fyri 2016 eru forsagnir grundaðar á gongdina januar-juni í ár.  
Kelda: Hagstovan.

Mynd 12 vísir árligar broytingar í fólkatalinum síðani 1975 við mettum tølum fyri 2016, og mynd 13 vísir gongdina í til- og fráflyting úr Føroyum býtt á mánaðir.

Av talvu 3 sæst, at vøksturinn í fólkatalinum fyri tað nógva stavar frá, at fólkatalið hækkar kring Tórshavn og í miðøkinum í landinum. Aðrastaðni í landinum er lítil fólkvøkstur og tilflyting, og í Suðuroynni og á Sandoyinni minkar fólkatalið. Hesin munurin í økjum í landinum og í til- og fráflytingini millum øki er tekin um, at framgongdin, sum hevur verið í búskapinum, ikki í sama mun er komin øllum økjum í landinum til góðar. Gongdin er eisini tekin um, at umstøðurnar á arbeiðsmarknaðinum ikki eru eins góðar í øllum økjum í landinum.

Talva 3. Fólkatalið býtt á øki í landinum, 1. august 2015 til 1. august 2016

Øki í landinum	Fólkatal 1. august 2015	Burðaravlop	Nettoflyting	Fólkatal 1. august 2016	Broytt í tali	Broytt í %
Norðuroyggar	5.928	11	26	5.965	37	0,6
Eysturoy	10.911	58	50	11.019	108	1,0
Tórshavnar økið*	18.735	136	258	19.129	394	2,1
Streymoyggjin annars	4.582	27	27	4.636	54	1,2
Vágoy	3.089	18	45	3.152	63	2,0
Sandoy	1.287	0	-22	1.265	-22	-1,7
Suðuroy	4.605	8	-24	4.589	-16	-0,3
<b>Alt landið</b>	<b>49.137</b>	<b>258</b>	<b>360</b>	<b>49.755</b>	<b>618</b>	<b>1,3</b>

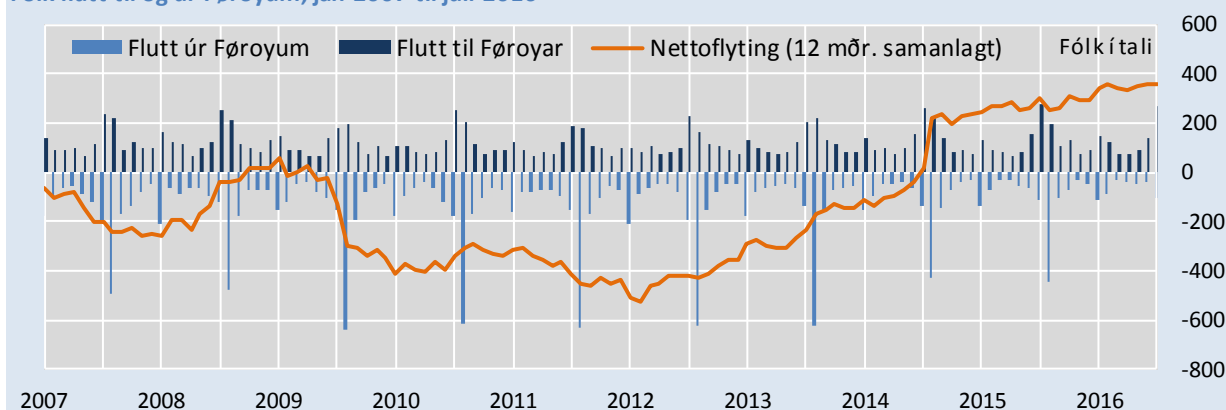
\*Tórshavn, Hoyvík, Hvítanes og Argir.

Kelda: Hagstova Føroya.

Gongdin í fólkatalinum síðstu árin hevur millum annað við sær, at haldførið í búskapinum er batnað. Heldur verandi gongd fram við nettotilflyting og hækkandi fólkatali fer hetta at gera avbjóðingina at betra um langtíðarhaldførið í búskapinum lættari at loysa. Enn ber ikki til at staðfesta, um gongdin við nettotilflyting og hækkandi fólkatali er eitt varandi fyrbrigdi ella um tað stavar frá skiftandi umstøðum á arbeiðsmarknaðinum í okkara grannalondum. Í øllum førum er umráðandi, at stig verða tikin at tryggja, at fráflyting ikki tekur seg upp aftur, sum sást árin 2004 til 2014.

Mynd 13

Fólk flutt til og úr Føroyum, jan-2007 til juli-2016



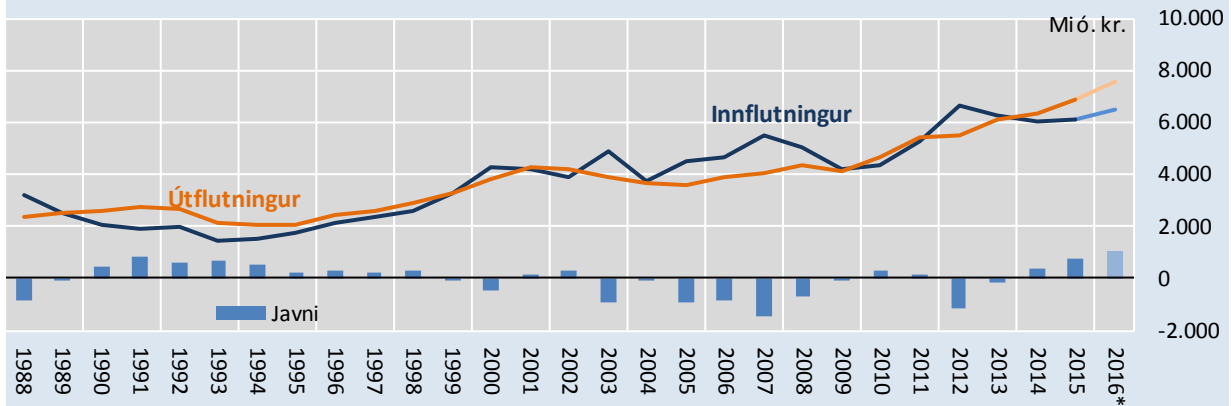
Kelda: Hagstovan.

*Viðskifti við útlond, handils- og gjaldsjavni*

Á mynd 14 sæst gongdin í feroyska inn- og útflutninginum síðani 1988 við mettum tölum fyri alt 2015. Myndin vísir sum heild, at innflutningurinn verður ávirkaður av búskaparligu konjunkturinum í samfelagnum og serliga innlendis eftirspurninginum. Harnæst hava oljuprísir stóra ávirkan á innflutningin. Óvanliga nógvur innflutningur av skipum ella flogföllum ella óvanliga nógvur ílögur kunnu eisini ávirka innflutning einstök ár.

Mynd 14

Innflutningur og útflutningur, mió. kr., 1988 til 2016



Viðm.: Handilsjavni fevnir bara um vørur; tænastrur eru sostatt ikki við.

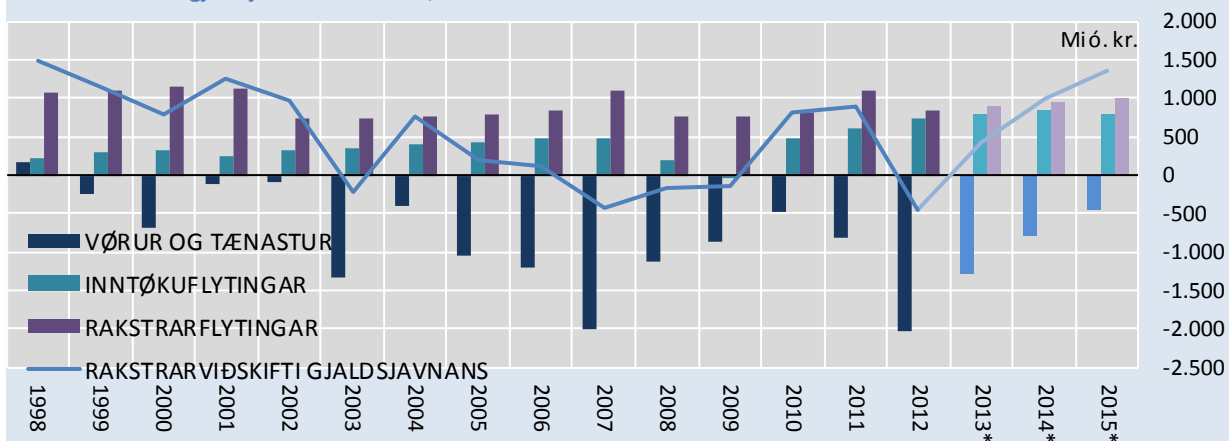
\* Tølini fyri 2016 eru metingar grundaðar á januar-juli 2016.

Kelda: Hagstovan.

Innflutningurinn er síðstu árin vaksin meira ójavn, sammett við vøxturinn í útflutninginum. Útflutningurinn er vaksin støðugt síðani 2009 úr um leið 4 mia. kr., og heldur verandi gongd fram, kann roknað við, at útflutningurinn í ár verður væl omanfyri 7 mia. kr.

Mynd 15

Rakstrarviðskifti gjaldsjavnans í mió. kr., 1998-2015



\* Tølini frá 2013 til 2015 eru metingar.

Kelda: Hagstovan.

Á mynd 14 sæst eisini, at útflutningurinn í ár helst verður metstórur. Vøxturinn kemur serliga av gongdini í alivinnuni og uppsjórvinnuni, har ið prísir eru hækkaðir, og nøgdin eru vaksnar.

Avlopið á handilsjavnanum í 2015 var um leið 760 mió. kr., og í 2016 kann roknast við metstórum avlopi á omanfyri 1 mia. kr., heldur verandi gongd fram.

Síðstu árinu hava avlop verið á føroyska gjaldsjavnanum tey flestu árinu, sí mynd 15. Uppgerðir eru ikki tøkari fyri gjaldsjavnan síðani 2012, men við støði í handilsjavnanum ber til at meta leysliga um gjaldsjavnan frá 2013 til 2015. Nógvi bendir á, at lutfalsliga stór avlop vóru á gjaldsjavnanum frá 2013 til 2015. Heldur verandi gongd fram, verður sannlíkt eisini stórt avlop í ár. At gjaldsjavnin er batnaður somikið nógvi síðani 2013 kemur millum annað av, at føroyska býtlutfallið er betrað munandi síðani 2013. Hetta merkir, at prísir á útfluttum vörum eru hækkaðir munandi meiri í miðal sammett við prísirnir á innfluttum vörum.

### *Heimsbúskapurin*

Stór óvissa er um gongdina í heimsbúskapinum næstu 1-2 árinu. Óvissan er vaksin eftir heldur óvantaða úrslitið av fólkaatkvøðuni í Stóra Bretlandi um limaskapin í ES. Fyri fólkaatkvøðuna í Stóra Bretlandi vóru tekin um hóvliga framgongd og búskaparvøkstur í flestu londum í Vesturheiminum. Gongdin var kortini ymisk í framkomnu ídnaðarlondunum og í menningarlondum. Um miðjan februar í ár fór prísurin á olju á altjóða marknaðinum aftur at hækka, og útlit vóru til varisligan vøkstur í heimsbúskapinum.

Úrslitið av fólkaatkvøðuni í Stóra Bretlandi hevur broytt útlitini fyri heimsbúskapin munandi og fer at hava við sær størri óvissu næstu 1-2 árinu. Eftir fólkaatkvøðuna í Stóra Bretlandi var nakað av órógvu á figgjar- og gjaldoyramarknaðinum. Roknast kann eisini við óstøðugum viðurskiftum á figgjarmarknaðinum næstu 1-2 árinu. Úrslitið av fólkaatkvøðuni hevur eisini við sær politiska óvissu í Evropa og óvissu um framtíðina hjá ES yvirhøvur.

Eftir fólkaatkvøðuna lækkaði virðið á bretska pundinum omanfyri 10% móttvegis øðrum týðandi gjaldoyrum og serliga virðini á partabrevum í figgjarfyrirøkum lækkaðu munandi. Hetta er helst tekin um, at serliga búskapurin í Stóra Bretlandi verður ávirkaður av, at bretar hava atkvøtt fyri at fara úr ES-samstarvinum. At virðið á bretska pundinum er lækkað ávirkar millum annað føroyskar fyrirkur, sum útflyta á bretska marknaðin, av tí at teirra söluprísir í okkara gjaldoyra lækka. Føroyskar fyrirkur, sum útflyta á bretska marknaðin, verða sjálvsagt eisini ávirkaðar næstu árinu, um virðið á pundinum lækkar meira ella um tað verður torførari at útflyta á bretska marknaðin næstu árinu.

Enn er ógreitt, hvat samband verður millum Stóra Bretland og londini í ES í framtíðini. Greitt er kortini, at tekur Stóra Bretland seg heilt úr ES-samstarvinum, fer ein tílík tilgongd at taka drúgvu tíð og helst fleiri ár um ikki áratíggju. Semjast Stóra Bretland og londini í ES um handilsavtalur, sum hava við sær fáar handilsforðingar og fáar aðrar búskaparligar forðingar millum Stóra Bretland og ES, er ikki vist, at búskaparvøksturin verður stórvegis skalaður av, at Stórabretland tekur seg burtur úr ES. Semjast londini hinvegin ikki um tílíkar avtalur, kann roknast við lægri búskaparvøkstri í Evropa næstu árinu.

Enn ber ikki til at siga, hvussu úrslitið av fólkaatkvøðuni í Stóra Bretlandi fer at ávirka føroyska búskapin næstu árinu. Hetta er millum annað treytað av, hvat samband Stóra Bretland fer at hava við ES og Føroyar í framtíðini og hvørjar handils- og fiskiveiðiavtalur, londini semjast um. Greitt

er kortini, at tekur Stóra Bretland seg heilt úr ES og verður torført hjá londunum at semjast um handils- og fiskivinnuavtalur, kann roknast við, at eisini føroyski búskapurin verður ávirkaður næstu árin.

Greitt er eisini, at grundarlagið undir teimum fiskiveiðiavtalum, sum Føroyar hava serstakliga viðvíkjandi fiskiskapinum eftir uppsjóvarfiski í Norðuratlantshavinum, broytist munandi, gera bretar álvara av ætlanunum um at fara úr ES. Stóra Bretland verður tá at rokna sum nýtt strandarland, sum samráðast skal við um fiskiveiðiavtalur.

Óvist er eisini, hvørji viðurskiftini verða millum Skotland og Stóra Bretland, gera bretar álvara av at fara heilt úr ES. Sum kunnugt er ikki undirtøka í Skotlandi fyri at fara heilt úr ES-samstarvinum. Í flestu førum, er ES strandarland orsakað av at Stóra Bretland er strandarland. Hinvegin er Stóra Bretland í flestu førum strandarland orsakað av, at Skotland er strandarland. Av hesum sæst, at grundarlagið undir verandi fiskiveiðiavtalum millum strandarlondini í Norðuratlantshavi kann verða fullkomiliga broytt, alt eftir hvussu sambandi verður millum Stóra Bretland, Skotland og ES frameftir.

Londini í Vesturheiminum eru framvegis merkt av lágum búskapar- og prísavøkstri og av at vinnufyrirtekur gera fáar nýløgur. Gongdin er ymisk millum lond, alt eftir hvussu lágu oljuprísirnir ávirka lond. Í USA er framvegis nakað av búskaparvøkstri, meðan vøxturin er minkaður munandi í Evropa og Japan. Roknast kann eisini við lágum búskaparvøkstri í Stóra Bretlandi næstu árin, millum annað orsakað av tí óvissu, sum er íkomin eftir fólkaatkvøðuna og orsakað av, at vinnufyrirtekur í ávísan mun útseta nýløgur.

Í fleiri menningar- og vakstrarlondum, sum hava týðandi olju- og námsvinnu er stígur komin í búskapin ella beinleiðis afturgongd er í búskapinum. Heimsbúskapurin verður framvegis stímbraður av, at miðbankar hava sett umfatandi stuðulstiltøk í verk. Bretski miðbankin setti eisini fleiri stuðulstiltøk í verk eftir fólkaatkvøðuna í Stóra Bretlandi fyri at minka um óvissuna og forða fyri, at stígur skuldi koma í framgongdina, sum var í búskapinum.

**Talva 4. Árligur vøxtur í BTÚ í føstum prísnum 2013-2017 býtt á øki**

% um árið í føstum prísnum*	2013	2014	2015	2016	2017
USA	2,2	2,4	2,4	2,2	2,5
Evruokið	-0,4	0,9	1,7	1,6	1,4
Stóra Bretland	1,7	3,1	2,2	1,7	1,3
Ídnaðarlond tilsamans	1,4	1,9	1,9	1,8	1,8
Menningarlond	5,0	4,6	4,0	4,1	4,6
Heimsbúskapurin	3,4	3,4	3,1	3,1	3,4

\* Uppgørdimar eru metingar frá miðskeiðis í juli mánaði í ár og skulu lesast við fyrivarni.

Kelda: IMF World Economic Outlook Update, 19. juli 2016.

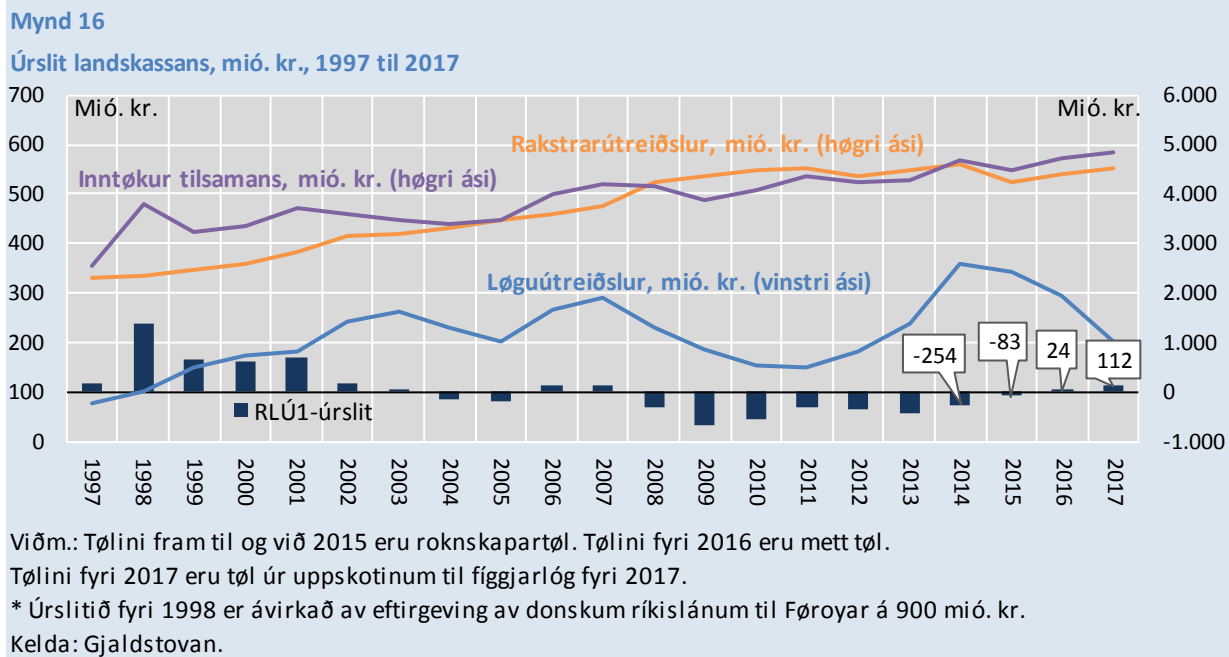
Framvegis er óvist, nær hesi stuðulstiltøk verða minkað og hvørja ávirkan hetta fer at fáa á heimsbúskapin, tá ið stuðulstiltøkini væntandi verða minkað næstu árin. Rentustøðið í Vesturheiminum er søguliga lágt, og í lötuni eru útlit til óvanliga lágt rentustøði næstu 1-2 árin, tó



at rentustøðið kann hækka nakað sammett við verandi støði. Í talvu 4 omanfyri síggjast metingar frá IMF um væntaða vøksturin í heiminum næstu árin.

## Almenn figgjarmál

Her verður stutt hugt at gongdini í úrslitinum hjá landskassanum sum heild síðstu árin. Hugt verður eisini stutt eftir skuldarstöðuni hjá landinum. Uppgerðir yvir samlaða almenna búskapin, tað er land, kommunur og sosialir grunnar, eru ikki tøkari nýggjari enn fyri 2013 og verða tí ikki brúktar í hesi frágreiðingini.



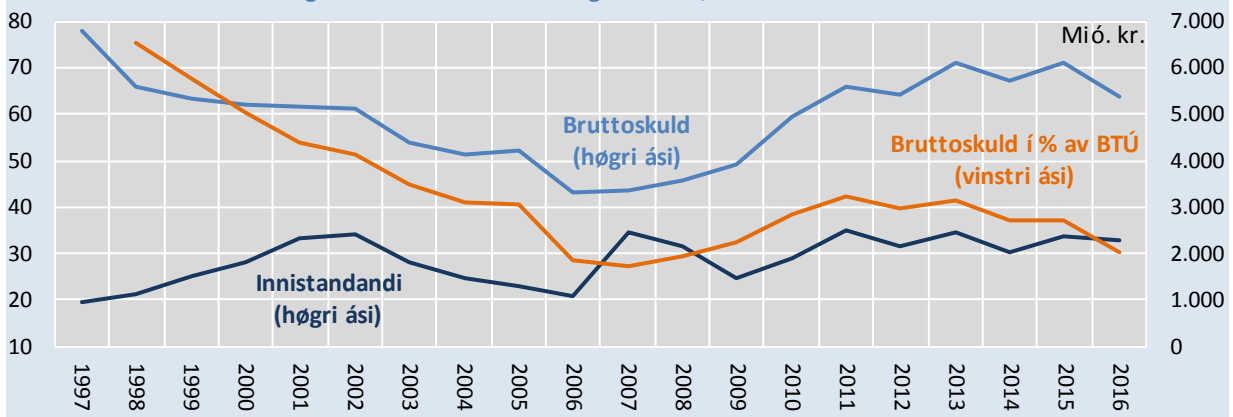
Mynd 16 vísir gongdina í inntøkum og útreiðslum hjá landskassanum og RLÚ-úrslit síðani 1997 við mettum tølum fyri 2016 og tølum úr figgjarlógaruppskotinum fyri 2017. Á myndini sæst, at landið hevur havt hall øll árin frá 2008 til 2015. Eisini sæst, at hallið hjá landinum er minkað serliga nógv í 2014 og aftur í 2015. Heldur verandi gongd fram, eru útlit til, at landið hevur avlop í ár á umleið 24 mió. kr., sum er nakað størri enn avlopið í upprunaligu figgjarlógini fyri 2016.

Í 2014 minkaði hallið orsakað av, at inntøkurnar hjá landinum vóru munandi hægri, enn roknað varð við frammanundan. Í 2015 minkaði hallið somuleiðis mest orsakað av, at inntøkurnar vóru hægri enn mettar frammanundan. Harafturat vóru serligar umstøður í 2015, sum høvdu við sær hægri inntøkur enn væntað. Millum annað vann TAKS eitt rättarmál í Hægstarætti um skatt av vinningsbýti, sum gav landinum eina inntøku á um leið 70 mió. kr. Harafturat vóru seinkingar í byggingini av Miðnámsskúladeplinum Glasir, sum høvdu við sær, at um leið 80 mió. kr. av játtanini til íløguna vórðu støðlaðar til 2016.

Á mynd 16 sæst, at útreiðslurnar hava verið meira støðugt vaksandi síðani 1997, meðan inntøkurnar eru vaksnar minni og meira óstøðugt. Inntøkurnar hjá landinum fylgja í størri mun sveigjgunum, sum eru í búskapinum. At landið hevði hall øll árin frá 2008 til 2015, hóast stór framgongd var í búskapinum bæði í 2014 og 2015, bendir á, at langtíðarjavnvág er ikki millum inntøkur og útreiðslur hjá landinum.

Mynd 17

Landskassans bruttoskuld og innistandandi í mió. kr. og % av BTÚ, 1997 til 2016



Kelda: Gjaldstovan og Hagstovan.

Mynd 17 vísir bruttoskuld og innistandandi hjá landsstýrinum (gjaldfærið). Bruttoskuldin hjá landinum er vaksin munandi síðani 2007, men landið hevur enn ikki nógva skuld sammett við fleiri onnur lond í Vesturheiminum. Bruttoskuldin hjá landinum er 30-35% av BTÚ. Harafturat hava kommunur um leið 1 mia. kr. í bruttoskuld tilsamans (um leið 6% av BTÚ). Almenna bruttoskuldin í Evropa er til sammetingar um leið 90% av BTÚ í miðal, meðan hon er um leið 45% av BTÚ í Danmark.

Er rikni fíggjarpolitikkurin ikki haldfæror langt áramál, er vandi fyri, at kredittvirðið hjá landinum versnar, og at rentustøðið hjá landinum hækkar, sum frá líður. Her eigur eisini at verða havt í huga søguliga lágu renturnar í lötuni, og at rentustigið kann hækka næstu árin. Tí er umráðandi, at stig verða tikin at betra javnvágina millum inntøkur og útreiðslur í almenna búskapinum í Føroyum.

Metingar hjá Fíggjarmálaráðnum av bygnaðarlíga hallinum hjá tí almenna vísa, at í 2015 var bygnaðarlígt hall á um leið 1% av BTÚ, ella um 150-200 mió. kr. Ábendingar eru um, at tað almenna framvegis hevur bygnaðarlígt hall í 2016, tó at hallið sannlíkt er minkað. Fíggjarmálaráðið metir, at við verandi uppskoti til fíggjarlóg verður bygnaðarlíga hallið hjá tí almenna um leið 0,5% av BTÚ í 2017. Tí verður neyðugt við varandi tiltøkum bæði innan inntøkur og útreiðslur hjá tí almenna til tess at betra javnvágina millum almennar inntøkur og útreiðslur og harvið at betra haldfærið í almenna búskapinum.

Avbjóðingin at betra haldfærið í almenna búskapinum verður ikki minni av, at útreiðslurnar hjá landi og kommunum á millum annað heilsu- og almannaøkkinum fara at vaksa munandi næstu árin. Hetta kemur av broyttari aldurssamanseting og betri viðgerðarmøguleikum og fer at hava við sær stórt trýst á útreiðslurnar hjá landi og kommunum, sum nú umsita eldraekið.

Landsstýrið tók í juni mánaði í ár lánsbrævalán, sum var um leið 1,4 mia. kr. Gildistíðin á láninum er fimm ár, og rentan á láninum er søgilega lág (um leið 0,5% p.a.). Landið hevur tí sera gott kredittvirði, og kredittmetingarfyrtøkan Moody's endurtók eisini endurtikið skoðsmálið (ratingina) av lánfærinum hjá landinum í august í ár. Útlitini fyri skoðsmálið eru eisini støðug. Sostatt bendir alt á, at kredittvirðið hjá landinum framhaldandi verður gott næstu 1-2 árin. Miðalgjaldfærið hjá landinum higartil í ár er um 2,4 mia. kr., sum er omanfyri minsta gjaldfærið í 2016 á 2,3 mia. kr.

## Uppskotið til figgjarlóg fyri 2017

Talvan niðanfyri vísir inntøkur, útreiðslur og RLÚ-úrslitið í figgjarlógaruppskotinum fyri 2017. Í talvuni niðanfyri eru nettorentuinntøkur (um leið 6 mió. kr.) tiknar við á inntøkusiðuni, og lögjáttanir eru íroknaðar útreiðslunum tilsamans.

### Høvuðstøl í figgjarlógaruppskotinum fyri 2017

<i>Miá. kr.</i>	2017
Inntøkur tilsamans	4.838,3
Útreiðslur tilsamans	4.726,0
RLÚ-úrslit	112,3

### Framrokningar av inntøkum og útreiðslum

Stóru inntøkukeldurnar, vanligur landsskattur og meirvirðisgjald, eru í 2017 framroknaðar við metta vøkstrinum í ársins prísnum, sum er um leið 3% í 2017. Eftir hetta er framroknað við mettum vøkstri í føstum prísnum.

### Játtanir innan lögur í 2017

Innan lögjáttanir eru hesar millum stóru játtanirnar í 2017:

- Glasir (Skúladepilin við Marknagil)
- Landssjúkrahúsið
- Nýtt havrannsóknarskip
- Umvæling av almennum bygningum
- Bústovnar

Játtanirnar til P/F Skálafjarðar- og Sandoyartunnil og til Talgildu Føroyar eru undir rakstrarjáttanir. Hesar verða roknaðar av landsstýrinum at vera íløgur í undirstøðukervi. Samanlagt eru hesar 55 mió.kr. í 2017.

## Inntøkur landskassans í 2017

Inntøkurnar eru mettar til 4.838 mió. kr. netto í 2017 (íroknað mettar rentuinntøkur á umleið 6 mió. kr. netto í 2017). Nettoinntøkur frá skattum eru mettar til 2.078 mió. kr. Avgjöld og tollur eru mett til 2.399 mió. kr. netto. Heildarveiting er 642 mió. kr.

Talvan niðanfyri vísir inntøkurnar í figgjarlógaruppskotinum fyri 2017. Orsøkirnar til at skattainntøkurnar eru mettar at lækka nakað í 2016 sammett við 2015 eru, at kapitalvinnings-skatturin var óvanliga høgur í 2015 vegna serligar umstøður umframt at skattaletti til lág- og miðallønt varð latin í 2016.

### Meting av inntøkum landskassans í 2016 og 2017

<i>mió. kr.</i>	R-2015	FL-2016	Meting 2016	FL-2017	Munur frá FL16 til FL17 (%)
Rentur	-84	-16	-21	6	137,5%
Skattainntøkur	2.132	1.935	2.045	2.078	7,4%
Avgjöld og tollur	2.086	2.301	2.365	2.399	4,3%
Ymsar inntøkur	51	68	38	40	-41,2%
Flytingar	-332	-316	-339	-326	-3,2%
Heildarveiting o.t.	642	642	642	642	0,0%
<b>Tilsamans</b>	<b>4.579</b>	<b>4.628</b>	<b>4.729</b>	<b>4.838</b>	<b>4,5%</b>

## Útreiðslur landskassans í 2017

Rakstrar-, løgu- og útlánsútreiðslur (netto) verða mettar til 4.726 mió. kr. í 2017. Harav eru rakstrarútreiðslurnar 4.446 mió. kr., og løguútreiðslurnar eru 257 mió. kr., íroknað játtanir til Talgildu Føroyar og Eystur- og Sandoyartunlar, sum eftir játtanarskipanini er rakstur. Talvan niðanfyri vísir útreiðslurnar.

Heilsutrygd hevur havt hækkandi inntøkur (+10 mió. kr.) og útreiðslur (+7 mió. kr.) síðan játtanarkarmarnir vórðu samtyktir í vár. Hetta er m.a. orsakað av øktum fólkatáli. Verður nevndi útreiðsluvøxsturin í heilsutrygdarskipanini drigin frá rakstrarvøkstri landskassans, er vøxsturin í samlaðu rakstrarútreiðslum landsins 1,8%.

### Meting av útreiðslum landskassans í 2016 og 2017

<i>mió. kr.</i>	R-2015	FL-2016	Meting 2016	FL-2017	Munur FL-2017 til FL-2016 (%)
Rakstur	4.225	4.383	4.383	4.469	1,96%
Løgur	350	220	322	257	16,82%
<b>Tilsamans</b>	<b>4.575</b>	<b>4.603</b>	<b>4.705</b>	<b>4.726</b>	<b>2,7%</b>

## Løgur í 2017

Løgukarmurin í figgjarlógaruppskotinum fyri 2017 er 202 mió. kr. Hetta er ikki íroknað játtanirnar til felagið P/F Skálafjarðar- og Sandoyartunnilin og Talgildu Føroyar, sum eru undir rakstrarjáttanir. Játtanin til P/F Skálafjarðar- og Sandoyartunnil er 35 mió. kr. í 2017, og játtanin til Talgildu Føroyar er 20 mió. kr. í 2017. Íroknað játtanirnar til P/F Skálafjarðar- og Sandoyartunnil og Talgildu Føroyar eru samlaðu játtanirnar til lögur 257 mió. kr.

Óbrúktar lögújáttanir eru frá 2016, sum hava átekning, soleiðis at tær kunnu verða framfluttar. Sostatt er sannlíkt, at nakað meira verður brúkt av lögukarminum í 2017 enn tær 202 mió. kr., sum eru játtaðar í figgjarlógini. Talvan niðanfyri vísir, hvussu lögukarmurin á 202 mió. kr. í figgjarlógaruppskotinum fyri 2017 er raðfestur.

<b>Løguætlanin fyri 2017 (mió. kr.)</b>	
<b>Løgur §1 - §17 tilsamans</b>	<b>202.000</b>
<b>§2 Løgmansfyrisingin</b>	<b>2.000</b>
Umbygging í Tinganesi	2.000
<b>§5 Fiskivinnumál</b>	<b>10.000</b>
Tilbúgvingarætlan	500
Havrannsóknarskip	9.500
<b>§ 7 Mentamál</b>	<b>97.300</b>
Skúladepil við Marknagil	87.000
Fróðskaparsetur Føroya	8.000
Hvalastøðin við Áir	1.000
Kirkjubómúrurin	1.300
<b>§ 11 Heilsu- og innlendismál</b>	<b>67.000</b>
Medicoteknisk tól	9.000
Landssjúkrahúsið	58.000
<b>§ 12 Almannamál</b>	<b>12.000</b>
Bústovnar o.a.	12.000
<b>§ 17 Samferðslumál</b>	<b>13.700</b>
Umvæling av almennum bygningum	21.000
Almennir bygningar, søla	-43.000
Nýggir landsvegir	11.000
Havnir	2.200
Strandfaraskip Landsins	22.500
<b>Løgur § 1 - § 17 tilsamans</b>	<b>202.000</b>

## Játtanareftirlit í figgjarárinum 2016

Í játtanarskipanini er ásett, at saman við figgjarlógarruppskotinum skal greiðast frá játtanareftirlitinum í figgjarárinum. Her verður greitt frá játtanarligu støðuni samanlagt og fyri hvørja grein sær. Eisini verður víst yvirlit yvir hvørjar játtanir (høvuðskontur), ið verða mettar at fara at víkja frá upprunaligu játtanini, tá ið figgjarárið er farið. Her verða bæði tiknar við eykajáttanir og játtanir, har ið mett er, at frávik verður, tá ið figgjarárið er av.

### Meting av úrsliti landskassans í 2016 sammett við figgjarlógina fyri 2016

1.000 kr.	FL-2016	Meting 2016	Frávik	Frávik (%)
Inntøkur	4.612.190	4.729.422	117.232	2,5%
Rakstrarútreiðslur*	4.417.686	4.412.170	-5.516	-0,1%
Løguútreiðslur	185.450	292.944	107.494	58,0%
<b>RLÚ-úrslit</b>	<b>9.054</b>	<b>24.308</b>	<b>15.254</b>	<b>168,5%</b>

\*Játtanir til Talgildu Føroyar og Eystur- og Sandoyartunlar er íroknað rakstur

Í talvuni omanfyri er víst RLÚ-úrslit fyri greinarnar § 1 til § 20 (vanligir postar). Aftrat hesum koma serinntøkur á § 55, sum eru 4,8 mió. kr. (niðurlaðing av Búnaðargrunninum). RLÚI-úrslitið verður væntandi avlop á um leið 24 mió. kr. í 2016, meðan RLÚII-úrslitið væntandi verður avlop á um leið 29 mió. kr. í 2016. Høvuðsorsøkirnar til, at avlopið verður størri enn væntað á figgjarlógini fyri 2016, eru, at roknast kann við, at inntøkurnar vera umleið 117 mió. kr. hægri sammett við mettu inntøkurnar í figgjarlógini. Væntandi verður eisini brúkt av lögújáttanum frá undanfarnum árum fyri um leið 70 mió. kr. Nýtslan av lögújáttanum – støðingar - frá undanfarnum árum ávirkar sjálvsagt roknskaparliga úrslitið hjá landskassanum í 2016.

Mett verður, at inntøkur landskassans í 2016 verða samanlagt 4.729 mió. kr., og rakstrarútreiðslurnar verða mettar til samanlagt 4.412 mió. kr. og íløgur 293 mió. kr. Hetta hevur við sær, at RLÚ-úrslitið væntandi verður umleið 24 mió. kr.

### Meting av inntøkum landskassans í 2016 sammett við figgjarlógina eftir virksemisøki

1.000 kr.	R-2015	FL-2016	Meting 2016	Frávik	Frávik (%)
Rentur av skuld	-105.640	-54.000	-54.000	0	0,0%
Rentuinntøkur o.tíl.	21.585	38.000	33.182	-4.818	-12,7%
Skattainntøkur	2.131.598	1.934.740	2.044.940	110.200	5,7%
Avgjöld og tollur	2.085.617	2.300.450	2.365.300	64.850	2,8%
Ymsar inntøkur	50.646	67.500	37.500	-30.000	-44,4%
Flytingar	-331.516	-316.300	-339.300	-23.000	-7,3%
Heildarveiting o.t.	641.800	641.800	641.800	0	0,0%
<b>Tilsamans</b>	<b>4.494.090</b>	<b>4.612.190</b>	<b>4.729.422</b>	<b>117.232</b>	<b>2,5%</b>



**FÍGGJARMÁLARÁÐIÐ**  
MINISTRY OF FINANCE

Inntøkurnar eru tilsamans umleið 117 mió. kr. hægri enn met, tá ið figgjjarlógin varð gjord. Inntøkurnar frá vanliga landsskattinum, meirvirðisgjaldinum, kapitalvinnings- og felagsskattinum eru hægri enn mettar frammanundan. Hinvegin vera inntøkurnar frá tinglýsingargjaldinum og útluting frá partafelögum og grunnum, sum landið eigur, væntandi nakað lægri enn mettar, tá ið figgjjarlógin varð gjord.

**Meting av útreiðslum landskassans í 2016 sammett við figgjjarlógina eftir játtanarslagi**

1.000 kr.	FL-2016	Meting 2016	Frávik	Frávik (%)
Stuðulsjáttan	204.730	206.554	1.824	0,9%
Rakstrarjáttan	2.844.314	2.850.239	5.925	0,2%
Løgujáttan	185.450	292.944	107.494	58,0%
Lógarbundin játtan	1.368.642	1.355.377	-13.263	-1,0%
<b>Tilsamans</b>	<b>4.603.136</b>	<b>4.705.114</b>	<b>101.978</b>	<b>2,2%</b>

Væntaða meirnýtlan er tilsamans 6 mió. kr. á rakstrarjáttanum sammett við figgjjarlógina. Innan løgujáttanir verður frávik ið væntandi um leið 107 mió. kr. Løgujáttanin á figgjjarlógini fyri 2016 var tilsamans 185 mió. kr. Harafturat eru løgujáttanir fyri tilsamans 174 mió. kr. eru fluttar frá eldri árum. Metta nýtlan í 2016 av løgujáttanum tilsamans er um leið 293 mió. kr.

Á §11 verða væntandi samtyktar eykajáttanir fyri tilsamans um leið 6 mió. kr. netto. Størstu eykajáttanirnar eru til Landssjúkrahúsið og heilsutrygdarveitingar. Samanumtikið koma frávikini í 2016 at kalla bara av, at brúkt hevur verið av løgujáttanum frá undanfarnum árum.

1.000 kr.		FL-2016	Meting 2016	Frávik	Frávik (%)
§ 1	Løgtingið	53.080	52.650	-430	-0,8%
§ 2	Løgmansfyrisingin	38.930	38.880	-50	-0,1%
§ 3	Fíggjarmál	293.277	294.727	1.450	0,5%
§ 5	Fiskivinnumál	170.179	170.651	472	0,3%
§ 7	Mentamál	1.089.921	1.125.228	35.307	3,2%
§ 11	Heilsu- og innlendismál	1.078.469	1.089.304	10.835	1,0%
§ 12	Almannamál	1.455.973	1.459.087	3.114	0,2%
§ 13	Uttanríkis- og vinnumál	111.770	108.944	-2.826	-2,5%
§ 17	Samferðslumál	311.537	365.643	54.106	17,4%
	Útreiðslur tilsamans	4.603.136	4.705.114	101.978	2,2%
§ 20	Inntøkur	4.612.190	4.729.422	117.232	2,5%
	<b>RLÚ –úrslit</b>	<b>9.054</b>	<b>24.308</b>	<b>15.254</b>	<b>168,5%</b>

Í talvuni omanfyri eru vístar bæði stuðulsjáttanir, rakstrarjáttanir, løgujáttanir og lógarbundnar játtanir. Verður hugt eftir ymsu greinum, sæst at serliga §7 og §17 víkja frá játtanunum á figgjjarlógini. Frávikini á hesum greinum koma sjálvsagt av, at stórar løgujáttanir eru og at brúkt verður av løgujáttanum frá undanfarnum árum.

## Rakstrarjáttanareftirlit

Niðanfyrir verður hugt nærri eftir, hvussu játtanarlaga støðan er á rakstrarjáttanum, stuðulsjáttanum og lógarbundnum játtanum hjá aðalráðunum. Løgújáttanir eru ikki við í talvunum niðanfyrir. Í staðin er serstakt lögújáttanareftirlit síðst í frágreiðingini eftir rakstrarjáttanareftirlitið.

### § 1 Løgtingið

#### Játtanarlaga støðan í september 2016

Høvuðs- konta	Stovnur/játtan	Játtanarslag	Frávik (kr.)	Viðmerking
10.1.02.	Eftirløn og bíðiløn til lögtingsmenn	Lógarbundin	-280.000	Mett frávik
10.1.03.	Løgtingsarbeiði	Rakstrarjáttan	-150.000	Mett frávik
<b>Tilsamans</b>			<b>-430.000</b>	

#### Meting av útreiðslum á §1 í 2016 sammett við figgjarlógina fyri 2016

1.000 kr.	FL-2016	Meting 2016	Frávik	Frávik (%)
Stuðulsjáttan	0	0	0	0,0%
Rakstrarjáttan	45.880	45.730	-150	-0,3%
Lógarbundin játtan	7.200	6.920	-280	-3,9%
<b>Tilsamans</b>	<b>53.080</b>	<b>52.650</b>	<b>-430</b>	<b>-0,8%</b>

§ 2 Løgmanfyrisingin

Játtanarlíga støðan í september 2016

Høvuðs- konta	Stovnur/játtan	Játtanarslag	Frávik ( <i>kr.</i> )	Viðmerking
12.3.01.	Løgmaður og landsstýrið	Rakstrarjáttan	-350.000	Eykajáttan umbiðin í september
14.1.04.	Føroya kærustovnur	Rakstur	300.000	Eykajáttan umbiðin í september
<b>Tilsamans</b>			<b>-50.000</b>	

Meting av útreiðslum á §2 í 2016 sammett við figgjarlógina fyri 2016

<i>1.000 kr.</i>	FL-2016	Meting 2016	Frávik	Frávik (%)
Stuðulsjáttan	5.100	5.100	0	0,0%
Rakstrarjáttan	32.830	32.780	-50	-0,2%
Lógarbundin játtan	0	0	0	0,0%
<b>Tilsamans</b>	<b>37.930</b>	<b>37.880</b>	<b>-50</b>	<b>-0,1%</b>

§ 3 Fíggjarmál

Játtanarliga støðan í september 2016

Høvuðs- konta	Stovnur/játtan	Játtanarslag	Frávik ( <i>kr.</i> )	Viðmerking
15.1.04.	TAKS	Rakstur	2.000.000	Eykajáttan umbiðin í september
15.1.07.	Føroya Gjaldstova	Rakstur	2.350.000	Eykajáttan umbiðin í september
15.1.20.	Landsbanki Føroya	Rakstur	-5.300.000	Eykajáttan umbiðin í september
15.2.01.	Hagstova Føroya	Rakstur	1.500.000	Eykajáttan umbiðin í september
18.1.01.	Tænastumannaeftirlønir	Lógarbundin	600.000	Eykajáttan umbiðin í september
18.1.10.	Postverk Føroya, eftirlønir	Lógarbundin	-450.000	Eykajáttan umbiðin í september
18.2.04.	Danskar eftirlønir	Lógarbundin	250.000	Eykajáttan umbiðin í september
18.2.07.	Eftirlønir landstýrismanna	Lógarbundin	200.000	Eykajáttan umbiðin í september
21.2.01.	Stuðul til flutning og dupult húsarhald	Lógarbundin	1.300.000	Eykajáttan umbiðin í september
24.3.27.	Saltsilo	Rakstur	-1.000.000	Eykajáttan umbiðin í september
<b>Tilsamans</b>			<b>1.450.000</b>	

**Meting av útreiðslum á §3 í 2016 samanborið við figgjarlógina fyri 2016**

<i>1.000 kr.</i>	<b>FL-2016</b>	<b>Meting 2016</b>	<b>Frávik</b>	<b>Frávik (%)</b>
Stuðulsjáttan	2.100	2.100	0	0,0%
Rakstrarjáttan	123.927	123.477	-450	-0,4%
Lógarbundin játtan	167.250	169.150	1.900	1,1%
<b>Tilsamans</b>	<b>293.277</b>	<b>294.727</b>	<b>1.450</b>	<b>0,5%</b>

## § 5 Fiskivinnumál

### Játtanarliga stöðan í september 2016

Hövuðs- konta	Stovnur/játtan	Játtanarslag	Frávik ( <i>kr.</i> )	Viðmerking
31.1.01.	Tilbúgving á landi	Rakstur	-500.000	Eykajáttan umbiðin í september
33.2.01.	Landbúnaðarroyndir og -ráðgeving	Rakstur	300.000	Eykajáttan samtykt í apríl
34.1.01.	Fiskivinnuráð og nevndir	Rakstur	400.000	Eykajáttan samtykt í apríl
34.1.04.	Upplýsing um grind	Rakstur	-65.000	Eykajáttan umbiðin í september
34.1.05.	Hvalagransking og hvalateljing	Rakstur	65.000	Eykajáttan umbiðin í september
34.2.22.	Flutningsstuðul	Lógarbundin	351.000	Eykajáttan samtykt í apríl (-149) og umbiðin í september (500)
<b>Tilsamans</b>			<b>551.000</b>	

### Meting av útreiðslum á §5 í 2016 sammett við figgjarlógina fyri 2016

<i>1.000 kr.</i>	FL-2016	Meting 2016	Frávik	Frávik (%)
Stuðulsjáttan	17.600	17.600	0	0,0%
Rakstrarjáttan	141.080	141.280	200	0,1%
Lógarbundin játtan	1.499	1.850	351	23,4%
<b>Tilsamans</b>	<b>160.179</b>	<b>160.730</b>	<b>551</b>	<b>0,3%</b>

§ 7 Mentamál

Játtanarlaga støðan í september 2016

Høvuðs- konta	Stovnur/játtan	Játtanarslag	Frávik (kr.)	Viðmerking
11.1.09	Mentamálaráðið	Rakstur	320.000	Eykajáttan samtykt í apríl
23.3.05	Miðnámsútbúgvingar	Rakstur	-1.580.000	Eykajáttan umbiðin í september
23.6.16	Fróðskaparsetur Føroya	Rakstur	2.500.000	Eykajáttan umbiðin í september
23.7.04	Lestrarstuðul	Lógarbundin	-6.500.000	Eykajáttan umbiðin í september
23.7.05	Lestrarlán	Stuðul	-1.000.000	Eykajáttan umbiðin í september
24.4.06.	Kringvarp Føroya	Rakstur	-2.500.000	Eykajáttan samtykt í apríl
24.4.10.	Stuðul til framleiðslu av føroyskum loftmiðlatilfari	Stuðul	150.000	Eykajáttan samtykt í apríl
24.4.13.	Miðlastuðul	Stuðul	-1.000.000	Eykajáttan samtykt í apríl
<b>Tilsamans</b>			<b>-9.610.000</b>	

Meting av útreiðslum á §7 í 2016 samanborið við figgjarlógina fyri 2016

1.000 kr.	FL-2016	Meting 2016	Frávik	Frávik (%)
Stuðulsjáttan	84.321	82.471	-1.850	-2,2%
Rakstrarjáttan	812.918	811.658	-1.260	-0,2%
Lógarbundin játtan	129.932	123.432	-6.500	-5,0%
<b>Tilsamans</b>	<b>1.027.171</b>	<b>1.017.561</b>	<b>-9.610</b>	<b>-0,9%</b>

§ 11 Heilsu- og innlendismál

Játtanarliga stöðan í september 2016

Hövuðs- konta	Stovnur/játtan	Játtanarslag	Frávik (kr.)	Viðmerking
20.1.10.	Koppsetingar	Lógarbundin	-200.000	Eykajáttan umbiðin í september
20.2.03.	Heilsutrygðarveitingar	Rakstur	3.000.000	Eykajáttan umbiðin í september
20.2.04.	Kommunulæknaskipanin	Rakstur	-500.000	Eykajáttan umbiðin í september
20.2.05.	Útbúgving av yngri læknum	Rakstur	200.000	Eykajáttan umbiðin í september
20.2.06.	Økisheilsuskipanin	Rakstur	-800.000	Eykajáttan umbiðin í september
20.3.04.	Landssjúkrahúsið	Rakstur	14.200.000	Eykajáttan umbiðin í september
20.3.15.	Suðuroyar sjúkrahús	Rakstur	100.000	Eykajáttan umbiðin í september
20.3.19.	Serstakur sjúkrahúsheilivágur	Rakstur	-11.000.000	Eykajáttan umbiðin í september
20.3.25.	Hvíldarheimið Naina	Rakstur	50.000	Eykajáttan samtykt í apríl
20.4.02.	Viðgerðarstovnurin Heilbrigdi	Rakstur	65.000	Eykajáttan samtykt í apríl
20.4.03.	Viðgerðarstovnurin Blákrossheimið	Rakstur	70.000	Eykajáttan samtykt í apríl
30.1.07.	Náttúrufríðingarnevndir	Rakstur	100.000	Eykajáttan umbiðin í september
30.1.10.	Spilloljureinsing	Stuðul	250.000	Eykajáttan umbiðin í september
<b>Tilsamans</b>			<b>5.535.000</b>	



**Meting av útreiðslum á §11 í 2016 sammett við figgjarlógina fyri 2016**

<i>1.000 kr.</i>	<b>FL-2016</b>	<b>Meting 2016</b>	<b>Frávik</b>	<b>Frávik (%)</b>
Stuðulsjáttan	1.535	1.785	250	16,3%
Rakstrarjáttan	1.028.784	1.034.269	5.485	0,5%
Lógarbundin játtan	7.650	7.450	-200	-2,6%
<b>Tilsamans</b>	<b>1.037.969</b>	<b>1.043.504</b>	<b>5.535</b>	<b>0,5%</b>

§ 12 Almannaþáttur

Játtanarliga stöðan í september 2016

Hövuðs- kanta	Stovnur/játtan	Játtanarslag	Frávik (kr.)	Viðmerking
11.1.26.	Almannaþáttur	Rakstur	100.000	Eykajáttan samþykkt í apríl
21.1.08.	Dugni – skúlin	Rakstur	100.000	Eykajáttan umbiðin í september
21.3.01.	Barnavernd	Lógarbundin	-690.000	Eykajáttan umbiðin í september (útreiðslur -930, inntökur -240)
21.3.04.	Barnapeningur veittur í forskoti	Lógarbundin	-574.000	Eykajáttan umbiðin í september
21.3.09.	Familjuískoyti	Lógarbundin	-4.117.000	Eykajáttan umbiðin í september
21.3.11.	Barnabeini	Lógarbundin	-2.500.000	Eykajáttan samþykkt í apríl
21.4.01.	Dagpeningaskipan	Lógarbundin	4.552.000	Eykajáttan umbiðin í september (útreiðslur 5.142, inntökur 590)
21.6.09.	Trívnaðartænastr	Rakstur	4.350.000	Eykajáttan samþykkt í apríl
21.6.20.	Sjóndepilin	Rakstur	100.000	Eykajáttan samþykkt í apríl
21.7.01.	Vanlig forsorg	Lógarbundin	-2.930.000	Eykajáttan umbiðin í september (-1.930) og mettt frávik (-1.000)
21.8.01.	Fólkapensjón	Lógarbundin	-4.500.000	Eykajáttan umbiðin í september
21.8.05.	Fyritíðarpensjón	Lógarbundin	3.580.000	Eykajáttan umbiðin í september
21.8.13.	Viðbót til ávísar pensjónistar	Lógarbundin	-1.357.000	Eykajáttan umbiðin í september
<b>Tilsamans</b>			<b>1.436.087</b>	

Meting av útreiðslum á §12 í 2016 samanborið við figgjarlógina fyri 2016

<i>1.000 kr.</i>	FL-2016	Meting 2016	Frávik	Frávik (%)
Stuðulsjáttan	26.149	26.149	0	0%
Rakstrarjáttan	358.713	363.363	4.650	1,3%
Lógarbundin játtan	1.055.111	1.046.575	-8.536	-0,8%
<b>Tilsamans</b>	<b>1.439.973</b>	<b>1.436.087</b>	<b>-3.886</b>	<b>-0,3%</b>

§ 13 Uttanríkis- og vinnumál

Játtanarliga stöðan í september 2016

Hövuðs- konta	Stovnur/játtan	Játtanarslag	Frávik (kr.)	Viðmerking
11.1.59.	Uttanríkis- og vinnumálaráðið	Rakstur	100.000	Eykajáttan samtykt í apríl (500) og umbiðin í september (-400)
11.1.61.	Talgildu Føroyar	Rakstur	-6.000.000	Mett frávik
37.1.20.	Vinnustovnurin	Rakstur	-100.000	Eykajáttan umbiðin í september
37.2.04.	Endurgjald til skipasmíð	Stuðul	3.174.000	Eykajáttan umbiðin í september
<b>Tilsamans</b>			<b>-2.826.000</b>	

Meting av útreiðslum á §13 í 2016 samanborið við figgjarlógina fyri 2016

1.000 kr.	FL-2016	Meting 2016	Frávik	Frávik (%)
Stuðulsjáttan	39.525	42.699	3.174	8,0%
Rakstrarjáttan	69.245	63.245	-6.000	-8,7%
Lógarbundin játtan	0	0	0	0%
<b>Tilsamans</b>	<b>108.570</b>	<b>105.944</b>	<b>-2.826</b>	<b>-2,6%</b>

§ 17 Samferðslumál

Játtanarlíga stöðan í september 2016

Hövuðs- kanta	Stovnur/játtan	Játtanarslag	Frávik (kr.)	Viðmerking
38.1.02.	Landsverk	Rakstur	3.500.000	Eykajáttan umbiðin í september
38.2.21.	Stuðul til útoyggjar	Stuðul	250.000	Eykajáttan umbiðin í september
<b>Tilsamans</b>			<b>3.750.000</b>	

Meting av útreiðslum á §17 í 2016 samanborið við figgjarlógina fyri 2016

1.000 kr.	FL-2016	Meting 2016	Frávik	Frávik (%)
Stuðulsjáttan	28.400	28.650	250	0,9%
Rakstrarjáttan	230.937	234.437	3.500	1,5%
Lógarbundin játtan	0	0	0	0%
<b>Tilsamans</b>	<b>259.337</b>	<b>263.087</b>	<b>3.750</b>	<b>1,5%</b>

§ 20 Inntøkur

Játtanarliga stöðan í september 2016

Hövuðs- konta	Stovnur/játtan	Játtanarslag	Frávik (kr.)	Viðmerking
50.2.04.	Aðrar rentur	Ógreinað	-300.000	Nýggj meting
50.2.10.	Útgaldið yvirskot frá Danmarks Nationalbank	Ógreinað	-4.518.000	Nýggj meting
52.1.01.	Vanligur landsskattur	Ógreinað	46.500.000	Nýggj meting
52.1.07.	Felagsskattur	Ógreinað	10.000.000	Nýggj meting
52.1.11.	Kapitalvinningsskattur	Ógreinað	38.000.000	Nýggj meting
52.1.13.	Avgjald av kapitaleftirlönum	Ógreinað	8.000.000	Nýggj meting
52.1.27.	Gjald til Heilsutrygd	Ógreinað	7.700.000	Eykajáttan umbiðin í september (3 mió. kr.) og nýggj meting
52.2.01.	Meirvirðisgjald	Ógreinað	52.250.000	Nýggj meting
52.2.04.	Tollavgjöld	Ógreinað	-6.000.000	Nýggj meting
52.2.07.	Punktgjöld	Ógreinað	-5.950.000	Nýggj meting
52.2.10.	Lönhæddaravgjald	Ógreinað	2.000.000	Nýggj meting
52.2.14.	Loyvisgjald á alivinnu	Ógreinað	17.000.000	Nýggj meting
52.2.16.	Framleiðsluavgjöld	Ógreinað	2.000.000	Nýggj meting
52.2.19.	Skrásetingargjald	Ógreinað	15.000.000	Nýggj meting
52.2.22.	Vegskattur (vektgjald)	Ógreinað	5.000.000	Nýggj meting

**FÍGGJARMÁLARÁÐIÐ**  
**MINISTRY OF FINANCE**

52.2.28.	Umhvervisavgjald á smyrjólju	Ógreinað	-450.000	Nýggj meting
52.2.30.	Tinglýsingargjald	Ógreinað	-16.000.000	Nýggj meting
52.3.01.	Útluting úr Fíggjargrunninum	Ógreinað	-3.000.000	Nýggj meting
52.3.04.	Útluting frá partafelögum og grunnum	Ógreinað	-27.000.000	Nýggj meting
52.5.01.	Endurrindan av keyps-MVG	Ógreinað	-20.000.000	Nýggj meting
52.5.04.	Endurrindan fyri DIS/FAS inntøkur	Ógreinað	-3.000.000	Nýggj meting
<b>Tilsamans</b>			<b>117.232.000</b>	

## Løgujáttanareftirlit

Løgukarmurin í fíggjarlógini fyri 2016 er 185,5 mió. kr. tilsamans. Hetta er uttan játtanirnar til felagið P/F Skálafjarðar- og Sandoyartunnilin og Talgildu Føroyar, sum eru rakstrarjáttanir. Harafturat eru 174 mió. kr. fluttar frá undanfarnum árum. Samlaða játtanin til lögur í 2016 við framfluttum játtanum (og eykajáttanum) er sostatt 361 mió. kr. Roknast kann við, at um leið 293 mió. kr. verða nýttar av løgujáttanunum í 2016. Seinastu árin hevur verið sera torført at meta um nýtsluna av løgujáttanum fyri alt árið. Metingarnar skulu tí lesast við fyrivarni.

Heiti (1.000 kr.)	Flutt frá eldri árum	FL 2016	EyJ 2016	Játtan tilsamans 2016	Mett nýtsla 2016	Mett flyting til 2017
<b>§ 1 Løgtingið</b>	<b>19.000</b>	<b>0</b>	<b>0</b>	<b>19.000</b>	<b>0</b>	<b>19.000</b>
Nýggjur bygningur til Føroya Løgting	19.000	0	0	19.000	0	19.000
<b>§ 2 Løgmanfyrisingin</b>	<b>0</b>	<b>1.000</b>	<b>0</b>	<b>1.000</b>	<b>1.000</b>	<b>0</b>
Umbygging í Tinganesi	0	1.000	0	1.000	1.000	0
<b>§ 5 Fiskivinnumál</b>	<b>9.421</b>	<b>10.000</b>	<b>0</b>	<b>19.421</b>	<b>9.921</b>	<b>9.500</b>
Tilbúgvingarætlan	9.421	0	0	9.421	9.421	0
Nýtt havranssóknarskip	0	10.000	0	10.000	500	9.500
<b>§ 7 Mentamál</b>	<b>103.520</b>	<b>62.750</b>	<b>-11.940</b>	<b>154.330</b>	<b>107.667</b>	<b>46.663</b>
Eftirskúlar	0	200	0	200	200	0
Studentaskúlin og hf-skeiðið í Eysturoy	8.585	0	230*	8.815	8.815	0
Tekniski skúli í Klaksvík	10.077	0	850*	10.927	10.927	0
Skúladepil við Marknagil	80.163	41.000	-9.000*	112.163	70.000	42.163
Studentaskúlin í Hoydølum	0	0	3.180*	3.180	3.180	0
Fróðskaparsetur Føroya	0	8.000	-6.500*	1.500	1.500	0
Tjóðleikhús	4.695	0	0	4.695	195	4.500
Hvalastøðin við Áir	0	2.000	-700*	1.300	1.300	0
Kirkjubómúrurin	0	1.250	0	1.250	1.250	0
Kringvarp Føroya, løga	0	10.300	0	10.300	10.300	0

*framhald...*



**FÍGGJARMÁLARÁÐIÐ**  
**MINISTRY OF FINANCE**

...frambald

<b>§ 11 Heilsu- og innlendismál</b>	<b>423</b>	<b>40.500</b>	<b>17.000</b>	<b>57.923</b>	<b>45.800</b>	<b>12.123</b>
Medicoteknisk tól	0	9.000	0	9.000	9.000	0
Landssjúkrahúsið, útbygging	423	28.700	17.000	46.123	34.000	12.123
Klaksvíkar sjúkrahús	0	2.000	0	2.000	2.000	0
Suðuroyar sjúkrahús	0	800	0	800	800	0
<b>§ 12 Almannamál</b>	<b>18.045</b>	<b>16.000</b>	<b>0</b>	<b>34.045</b>	<b>23.000</b>	<b>11.045</b>
Bústovnar o.a.	18.045	16.000	0	34.045	23.000	11.045
<b>§ 13 Uttanríkis- og vinnumál**</b>	<b>0</b>	<b>3.000</b>	<b>0</b>	<b>3.000</b>	<b>3.000</b>	<b>0</b>
Keyp av bygningi	0	3.000	0	3.000	3.000	0
<b>§ 17 Samferðslumál***</b>	<b>23.471</b>	<b>52.200</b>	<b>-3.750</b>	<b>71.921</b>	<b>102.556</b>	<b>7.365</b>
Umvæling av almennum bygningum	0	22.000	0	22.000	22.000	0
Almennir bygningar, søla	0	-43.000	0	-43.000	-5.000	0
Nýggir landsvegir	14.715	61.400	-3.750*	72.365	65.000	7.365
Havnir	5.347	11.700	0	17.047	17.047	0
Strandfaraskip landsins	3.409	0	0	3.409	3.409	0
Flogferðsla, tyrlupallar	0	100	0	100	100	0
<b>Løgujáttanir tilsamans</b>	<b>173.880</b>	<b>185.450</b>	<b>1.310</b>	<b>360.640</b>	<b>292.944</b>	<b>105.696</b>

Viðmerkingar:

\* Eykajáttan umbiðin í september.

\*\* Játtanin til Talgildu Føroyar er rakstrarjáttan undir grein 13 í 2016.

\*\*\* Játtanin til felagið P/F Skálafjarðar- og Sandoyartunnilin er stuðulsjáttan undir grein 17 í 2016.