

Framløga løgmans

Partur I

Harra formaður

Vit seta í dag okkara meira enn 1000 ára gamla ting og halda tjóðarhátíðina í einum ríkum landi.

Okkara ríkidømi er úrslit av ágrýtni í fólkinum og hørðum arbeiði, sum ættarlið hava fram t við at byggja á avrik hjá undanfarnum ættarliðum.

Í mínum hjarta eri eg stoltur av at kunna siga, at eg eri føroyingur, og at mítt land er Føroyar.

Eg eri stoltur av at búgva í landi, har fólkið í meira enn 1000 ár hevur treiskast ódnarveður, hungur og hóttandi sóttir og nú fjølgast í hvørjum.

Ongantið hava fleiri fólk búð í Føroyum enn nú. Við verandi gongd verða vit skjótt 50.000 fólk í oyggjunum, og tað vísir, at vit liva í einum góðum landi.

Harra formaður

Týðningarmiklasti førleikin í einum og hvørjum samfelagi og menniskja eru evnini at umstilla seg til nýggj viðurskifti og lofta nýggjum avbjóðingum. Hendan megin býr í okkum.

Tá tað var neyðugt, fóru vit til fjals, knossaðu okkara knoss í bjørgunum ella tóku okkara tøk á skipsdekkum og í fiskakjallarum.

Tá kvinnur og menn settu sær fyrri at fáa bygt bygdaskúlar, og foreldur lögdu í børnini at røkja skúlan, var tað í trúnni á, at lærdómur var vegurin til eina bjarta framtíð.

Korini vóru mangan trong, sorgin stór og tøkini tung, men tey vórðu tikin, og við hesi megi bygdu vit land.

Og við hesi megi tillaga vit okkum treytirnar í einum altjóðagjördum heimi og tryggja, at Føroyar eru millum heimsins bestu lond at liva og virka í.

Harra formaður

Vit standa fyrri nýggjum avbjóðingum, nú figgjarkreppa herjar um allan heim.

Eg ivist onga løtu í, at vit saman føra Føroyar trygt ígjøgnum hetta búskaparliga lágtrýstið.

Politiska søga Føroya hevur nógvar kapitlar um ósemjur, og onkur tílíkur kapittul verður helst skrivaður aftrat.

Men tað finst ein megi, sum bindur okkum tættari saman, enn vit ofta gáa um, og tann megin býr í okkara hjørtum. Kærleikin til landið, tilknýtið til mentanina og tilvitanin um stríðið fyrri at yvirliva á hesum oyggjum býr undir øllum, vit gera og eru.

Okkara fatanir kunnu vera ymiskar, men málið er tað sama: Vit vilja skapa eitt gott land at búgva í fyrri øll.

Hóast vit í dag hava avbjóðingar, nýtist ongum at stúra, tí grundvøllurin undir okkara búskapi er sterkur. Almenna skuldin er lítil, landið eigur tøkna pening, og grunnar, sum landið varðar av, eru væl fyri.

Bankapakkarnir hava givið føroysku peningastovnunum møguleika at gerast partur av felags trygdarskipanini fyri peningastovnar í ríkisfelagsskapinum. Og føroyskar fyrítøkurnar hava fingið møguleika at brúka útflutningsskipanir hjá *Eksport Kredit Fonden*.

Fiskaprísir eru falnir, men útflutningsvirðið er ikki minkað. Útflutningurin av alifiski er vaksin munandi, og alivinnan er í heimsflokki í kappingarføri og dygd.

Arbeiðsloysið er í lötuni 3,4 prosent, og tað er lágt samanborið við onnur lond. Og nýggjastu vísitølini í konjunkturbarometrinum bera boð um, at bæði vinna og fólk vænta, at búskaparliga gongdin fer at venda.

Men skulu Føroyar koma væl gjøgnum framtíðar avbjóðingar, skulu tøk takast.

Fíggarlógin hevur bygnaðarligar skeivleikar. Skeivleikar, sum merkja, at javnvág er ikki millum inntøkur og útreiðslur. Hetta vil siga, at tá ið tíðirnar eru góðar, og konjunkturarnir eru við okkum, hava vit eitt ov lítið avlop á fíggarlóginum. Og tá ið konjunkturarnir eru ímóti okkum, hava vit eitt ov stórt hall.

Harra formaður

Samgongan er samd um ein vakstrar- og bygnaðarpakka, nevndur Ólavsøkuuppskotið, sum skal brynja búskapin til framtíðar sjálvbjargni.

Vakstrar- og bygnaðarpakkin byggir á trýggjar liðir:

- virksemisskapandi átøk, sum skulu skapa arbeiði
- rationaliseringar, sum skulu tryggja ein sunnan og skynsaman rakstur av okkara samfelagi og
- bygnaðarbroytingar, sum tryggja ein sterkan og støðugan búskap sum frá líður.

Mett verður, at pakkin fer at vaksa um bruttotjódarúrtøkuna við umleið 1,3 prosentum í 2010 og við 2 prosentum í 2011.

Samstundis fer hallið á fíggarlóginum fyri 2010 at minka úr umleið 970 mió. kr. niður í 820 mió. kr. Okkara mál er at fáa javnvág í almenna raksturin innan 3 til 5 ár.

Fyri at økja um virksemið í samfelagnum verður íløgukarmurin hjá landinum næsta ár hækkaður úr 230 mió. kr. upp í 330 mió. kr. Harumframt verður Vága floghavn útbyggt fyri 160 mió. kr.

Stórur partur av hækkaða íløgukarminum skal gagnnýttast á slíkan hátt, at eisini annar íløgupeningur fæst til vega. Landsstýrið veit, at bæði á mentanar- og á ítróttarøkinum eru verkætlanir, ið kundu farið av bakkastokki rættiliga skjótt. Landsins íkast verður við til at

blása lív í verkætlanir, ið eldsálir kring landið hava lagt tíð og orku í at taka stig til. Á henda hátt kunnu 100 mió. í øktum íløgum skjótt skapa virksemlu fyri minst tað duplta. Húsalánsgrunnurin verður umskipaður, og grunnurin fer ikki longur at virka á vanligu sethúsamarknaðinum. Grunnurin hevur 355 mió. kr. tøkur, sum m.a. skulu brúkast til at veita bíliga og lagaliga fígging til alternativa bústaðarbygging, orkusparandi ábøtur og bústaðarbroytingar til fólk við skerdum førleika.

Landsstýrið er farið undir at fyrireika samráðingar við privat felag um at gera Skálafjarðartunnilin. Tunnilin fer at hava stóran týðning fyri undirstøðukervið og virksemlu í landinum.

Landsstýrið er um at leggja seinastu hond á eitt uppskot um at menna og fjølbroyta vinnulívið kring landið. Tað er gjørt saman við pørtum í vinnuni og verður lagt fyri løgtingið til aðalorðaskiftis í heyst.

Harra formaður

Arbeidsmarknaðurin stendur fyri stórum avbjóðingum. Loysnin er ein smidlig og flytifør arbeidsmegi, sum er før fyri at umstilla seg og taka við nýggjum arbeidsplassum, ið verða skapt.

Styrkin í okkara vælferðarsamfelagi er, at um fólk missa arbeiðið. so loftar samfelagið teimum. Samfelagið veitir ókeypiss útbugving og gevur fólkum møguleika at ognu sær neyðugar førleikar at virka á arbeidsmarknaðinum.

Í vár samtykti løgtingið eina týðandi broyting í lógini um ALS.

Arbeidsloysisstuðulin hækkar úr 70% upp í 80% av inntøkuni fyrsta árið fyri so at minka aftur niður í 75%. Og arbeidsløys kunnu fáa útgoldið upp í 20.000 kr. um mánaðin. Ein skipan er eisini gjord fyri fiskimenn, tá ið skip teirra verða lögð í sambandi við umvælingar í longri enn 30 dagar.

Skipanin við førleikagevandi tiltøkum til arbeidsløys er víðkað, so arbeidsgævarar, sum taka fólk í arbeidsvenjning, fáa kostnaðin endurrindaðan.

Ongin skal verða noyddur at flyta av landinum vegna arbeidsløysi.

Harra formaður

Okkara samfelag skal lofta teimum, sum hava tørv á hjálp og tryggja øllum javnbjóðis møguleikar. Møguleikar at skapa sær eina gevandi og innihaldsríka tilveru. Møguleikar at velja lívsleið, sama um tú ert barn av stjóra ella verkafólki. Hetta er kjarnin í okkara samfelagi.

Men eitt vælferðarsamfelag krevur støðuga eftirmeting og endurmenning.

Vælferð má fíggjast, og vit – og her meini eg við allar politiskar flokkar – kunnu ikki halda fram at síggja burtur frá hesum veruleika, tá ið vit smíða fíggjarlóg. Síðani 1998 hava vit, í eykajáttanum og meirnýtslu, nýtt umleið 3. mia kr. meira enn atlað.

Vælferðin kostar, men lat meg sláa fast, at vit fara undir ongum umstøðum at seta vælferðina til viks. Trivnaðurin hjá borgarunum er aðalmálið í politikkinum hjá samgonguni. Men vit vilja tryggja, at vit fáa mest móguligt burtur úr hvørjari skattakrónu.

Vit hava longu lagt til brots. Ein fíggarlig greining av heilsuverkinum varð latin úr hondum seinasta heyst, og farið er undir at kanna almannaøkið. Í 2011 verður útbúgvingarøkið kannað.

Sjötul er settur á at dygdarmenna sjúkrahúsverkið. Ein leiðsla er skipað fyri alt sjúkrahúsverkið, sum skal tryggja eina gagnligari nýtslu av samlaða tilfeinginum.

Fyri at tálma vøkstrinum í útreiðslum í sambandi við serviðgerð uttanlands eru tiltøk sett í verk, so at meira fæst burturúr. Arbeitt verður eisini við at fáa fleiri viðgerðir framdar í Føroyum.

Verkætlanin við talgildu heilsuskipanini er komin væl áleiðis. Í ár verða væntandi sjúkrahúsverkið og kommunulæknarnir partur av skipanini, og tá ið skipanin verður liðug, verða Føroyar fyrsta land í heiminum við einari felags talgildari skrásetingarskipan fyri alt heilsuverkið. Skipanin gevur eina betri umsiting, betri tænastru til sjúklingin og tryggjar, at læknar og røktarfólk fáa beinleiðis og skjóta atgongd til sjúkrabøkur.

Eitt uppskot um nýggja kommunulæknaskipan verður klárt í heyst. Grundleggjandi trupulleikar eru í skipanini, m.a. stóra trotið á kommunulæknum. Málið er m.a. at fremja bygnaðarbroytingar og at lata upp fyri, at onnur heilsustarvsfólk kunnu arbeiða á økinum. Hildið verður fram at útbúgva kommunulæknar í Føroyum.

Nýggi almenn sjúkratrygging verður sett í verk, har allir borgarar verða javnsettir, bæði viðvíkjandi gjaldi og tænastru. Ætlanin er, at nýggja skipanin skal fáa gildi frá ársbyrjan. Tó verður ein 2 ára skiftistíð, har inngjaldið fyrst verður kravt inn sum javnstór upphædd frá øllum vaksnum. Síðan verður tað lagt inn yvir skattin frá ársbyrjan 2012.

Ein krabbameinsætlan, ið skal slóða fyri betri viðgerð fyri okkara krabbameinssjúklingar, verður liðug í heyst.

Útbyggingarnar av Landssjúkrahúsinum halda fram, og fyrireiðkað verður at byggja nýggjan psykiatriskan depil og nútíðargera Klaksvíkar sjúkrahús.

At fremja heilsu og fyrirbyggja sjúku, er ein grundleggjandi liður í einum góðum heilsuverki. Málið hjá landsstýrinum er at fremja ein fólkaheilsupolitikk, sum miðar eftir at styrkja heilsustøðuna hjá føroyingum. Rørsluárið í ár er týðandi liður í hesum arbeiði.

Heilsukanningar fyri børn og ung verða styrktar. Allar gentur fáa nú tilboð um ókeypiss koppseting fyri lívmóðurhálskrabbu, tá ið tær hava fyllt 14 ár. Ein serskipan er gjørd, so gentur foddar í 1993 og 1994 eisini fáa hetta tilboð.

Harra formaður

Í okkara samfelagi skulu øll hava møguleikar at skapa sær eina gevandi tilveru. Eisini tey, ið ikki rópa hart og gera vart við síni kor.

Arbeiðið at smíða nýggja sosiallógávu er byrjað, og ætlanin er, at allir teir politisku flokkarnir skulu vera við í hesum arbeiði. Endamálið við nýggjari sosiallógávu er at tryggja, at borgarin – alt eftir tørvi – fær neyðugu hjálpina, og at tað verður greiðari, hvørji rættindi og skyldur borgarin hevur. Nýggja sosiallógávan verður lögð fyri tingið á vári 2011.

Løgtingið hevur samtykt, at Føroyar skulu taka undir við at seta í gildi ST-sáttmálan um rættindi hjá einstaklingum, ið bera brek. Sáttmálin slóðar fyri, at fólk, ið bera brek, fáa somu rættindi sum aðrir borgarar.

Nýggja psykiatrilógin kemur í gildi 1. oktober. Við lógini verða rættindini hjá sálarsjúklingum styrkt. Viðgerðartilboðini verða dagførd, serstøk barna- og ungdómspsykiatri verður útbýgd, og eitt eldrapskiatriskt toymi er skipað.

Samfelagið skal veita eina hjálpanði hond, so fólk við skerdum førleika fáa møguleika at gerast partur av arbeiðsmarknaðinum. Í heyst verða skipanirnar við endurbúgving og vardum størvum endurskoðaðar.

Tørvur er á fleiri bútilboðum til fólk við skerdum førleika, og tí verður farið undir eina langtíðar íløguaetlan. Nýggja lutaíbúðalógin, sum kemur í gildi í heyst, ger tað eisini møguligt at skipa vardar bústaðir til fólk við serligum tørvi sum serstøk lutaíbúðafeløg.

Fyrst í komandi ári verður nýtt sambýli tikið í nýtslu í Klaksvík. Í Vági fer nýtt heim til sinnisveik at standa klárt um eitt ár ella so, og í næstum verður farið undir at byggja sambýli fyri sinnisveik í Havn.

Ein landsfevnandi endurvenjingarskipan fyri fólk við førleikatarni verður sett á stovn. Fyrsta stigið er tikið við eini royndarverkætlan á Klaksvíkar sjúkrahúsi við venjingartilboðum til børn við ávísam førleikatarni, sum annars høvdu verið send av landinum.

Farið er undir at umskipa økið børn og ung. Umskipanin hevur tvey aðalmál. Vit skulu betur kunna veita børnum og familjum við serligum tørvi hjálp, og vit skulu samskipa økið, so starvsfólkaorkan og hólisumstøðurnar verða betri gagnnýtt.

Í heyst verður lagt fram uppskot um eitt barna- og ungdómsráð, sum fer at hava eitt vakið eyga við økinum. Ráðið byrjar sítt virksema 1. januar 2010.

95 mió. kr eru settar av til at byggja ellis- og røktarheim. Longu nú kunnu vit staðfesta, at áhugin at byggja er stórus. Eg havi tí eina væl grundaða vón um, at landið, saman við kommununum, kemur væl áleiðis at nækta tørvin í hesum valskeiðnum.

Í heyst verður farið undir at evna til eina eldralóg. Lógin skal m.a. áseta, hvørji rættindi eldri borgarar hava, og hvørjar skyldur avvarðandi myndugleikar hava.

Tað almenna skal veita vælferðartænastur, men vit mugu ongantíð gloyma okkara ábyrgd sum einstaklingar at vísa næstakærleika í verki. Tí gleðist eg um mongu einstaklingarnar og sjálvbodnu felagsskapirnar, ið gera eitt gott og lívsjáltandi arbeiði.

Harra formaður

Vit foreldur skulu kenna tað trygt at lata okkara børn vaksa upp í Føroyum. Vit skulu forða fyrri, at hørð rúsevni koma inn í landið. Avleiðingarnar av, at ungfólk enda í rúsevnmisbrúki, kunnu verða sosialt samanbrot, har ungfólk ikki megna at fáa sær útbúgving, røkja eitt starv ella enda í kriminaliteti og sálarligum trupulleikum.

Kanning hevur staðfest, at Føroyar eru eitt av teimum londunum í heiminum, ið hevur lægsta kriminalitet, og tað gleðist eg um. Okkara avbjóðing er at varðveita hesa støðu.

Í summar er SSP-samstarvið endaliga skipað. SSP er tvørfakligt samstarv millum myndugleikar og stovnar, ið arbeiða ella hava samband við børn og ung. Endamálið við samstarvinum er at skapa karmar og umstøður kring landið til tess at fremja felags atgerðir, sum fyriryrgja og minka um tey fyrirbrigdi, ið elva til kriminalitet og skaðandi atburð millum okkara ungdom.

Harra formaður

Fólkavøkstur hevur verið í Føroyum seinastu árinum. Tó hevur hesin vøkstur verið ójavnur. Meðan summir partar av landinum hava merkt fólkavøkstur, hava aðrir partar merkt fólkafraflyting.

Landsstýrið fer at umskipa kommunala bygnaðin 1. januar 2011. Málið er at skipa sjei kommunalar eindir og leggja uppgávur út til kommunurnar fyrri at økja um virksemd og styrkja fyrisingina kring landið. Nevndin, sum arbeiðir við nýggjum kommunalum bygnaði, leggur fram uppskot 1. oktober.

Kommunala umskipanin er ein avgerandi liður í at skapa vøkstur. Fyritreytin fyrri fólkavøkstri er arbeiðspláss, og uppgáurnar hava við sær nýggj arbeiðspláss, sum fara at geva ungum familjum betri møguleika at seta búgv um alt landið.

Skulu allar kommunur megna at røkja sínar uppgávur mótvegis borgarunum, er neyðugt við eini samhaldsfastari fíggjarligari útjavningarskipan.

Tá ið øki verða latin kommunum at umsita, fer peningur frá landinum at fylgja við.

Harra formaður

Vitan er týðningarmiklasta tilfeingið í okkara tíð. Eitt tilfeingi, sum ikki kann uppfiskast ella brennast eins og olja.

Gransking, menning og nýskapan eru lykilin at menna bæði verandi og nýggjar vinnur. Tey eru fyritreyt fyrri búskaparligum vøkstri og at skapa nýggj arbeiðspláss, sum kunnu draga fólk til landið.

Meðan vinnan og tað almenna í okkara grannalondum nýta umleið 3 prosent av teirra bruttotjóðarúrtøku til gransking og menning, nýta vit minni enn eitt prosent. Verandi játtanir gera ov lítlan mun, og karmarnir eru ikki nóg góðir. Vísindaráðið er tí farið til verka, og ein nýggjur og miðvísur granskingarpolitikkur verður liðugur seinni í ár.

Neyðugt er at samskipa alla gransking í Føroyum, so sum mest fæst burturúr. Tað sigur seg sjálvt, at vit føroyingar ikki kunnu vera fremstir á øllum granskingarøkjum, og tí skulu kjarnuøki raðfestast.

Umsitingin av stuðulsjáttanum skal styrkjast fyri at tryggja, at øll, sum hava hugskot til verkætlanir, kunnu fáa vegleiðing og søkja stuðul á sama stað. Í lötuni verður arbeitt við at fáa fígging til vega úr viðkomandi almennum grunnum.

Fyri at styrkja um íverksetanina, er ætlanin at gera eina meira samanhangandi skipan, sum fevnir um ráðgeving og fíggingarmøguleikar.

Útbúgvingar- og granskingarumhvørvið skal knýttast saman í størri eindir. Fróðskaparsetrið skal vera miðdepil fyri hægri útbúgving og gransking og savnast í eina lestrar- og granskarapark.

1. januar 2010 fáa Føroyar atlimaskap í stóra granskingarsamstarvinum hjá ES, nevnt FP7. FP7 hevur ein grunn við 380 mia. kr., og úr honum kunnu føroyskir granskarar á jøvnum føti við granskarar úr ES-limalondunum søkja um stuðul.

Skapandi førleikar eru eginleikar, ið vit skulu hjúkla um og nøra. Tí er neyðugt, at vit stímbra skapandi evnini hjá børnum okkara og tryggja, at hesi evni verða ment og raðfest hægri í útbúgvingarskipanini.

Harra formaður

Eitt aðalmál hjá samgonguni er, at so stórir partur sum gjørligt av okkara ungdómi fær eina góða útbúgving – annaðhvørt bókliga ella yrkisliga. Útbúgving er fyrirtreyt fyri at klára seg í vitanarsamfelagnum og í altjóða kapping.

Innlæringin byrjar longu áðrenn skúlaaldur. Miðað verður eftir at orða stevnumið fyri dagstovnaøkið fyri at tryggja, at skiftið frá dagstovni til skúla verður so gott sum møguligt, og at hugur barnsins at læra verður stímbraður á øllum stigum.

Úrslitini av PISA- og landsroyndunum hava greitt víst, at átøk eru neyðug, um vit skulu menna fólkaskúlan.

Fleiri eftirmetingarskipanir eru settar í verk, og fleiri undirvísingartímar eru lutaðir út til skúlan. Frá 1. august er tvílæraraskipan sett í gildi í øllum 1. og 2. flokkum, har næmingatalið er 18 ella fleiri. Samstundis fáa skúlarnir fleiri tímar til sernámsfrøðina.

Arbeiðið at endurskoða miðnámsútbúgvingarnar heldur fram, og málið er at skipa samanhangandi miðnámsútbúgving við breytum í tveir til tríggjar deplar. Játtanirnar til hetta økið eru eisini hækkaðar.

Í heyst verður farið undir at eftirútbúgva lærarar til at taka sær av undirvísing og ráðgeving av miðnámskúlanæmingum og vaksnum við orðblindni.

Gott samstarv skal fáast millum allar útbúgvingarnar, ið eru partar av Fróðskaparsetri Føroya. Byggjast skal víðari, soleiðis, at útboðið verður alsamt størri, og at útbúgvingar verða bodnar út á hvørjum ári. Málið er somuleiðis at fáa samstarvsavtalur við universitet í útlandum, ið skulu geva føroyingum møguleika at taka alskyns útbúgvingar á Fróðskaparsetri Føroya umvegis fjarlestur.

Samstundis sum vit menna verandi skipanir, skulu vit eisini skapa fyrirtreytir fyri lívlangari læring. Umráðandi er, at ung sum eldri hava góðar møguleikar fyri endurútbúgving og framhaldandi útbúgving. Í næstum verður eitt tilmæli klárt um, hvussu hetta kann fremjast í verki. Skipanir sum hesar eru grundleggjandi fyri smidligari og flytførari arbeiðsmegi.

Harra formaður

Skal tað eydnast at hevja støðið í okkara fólkaskúla, mugu vit ásanna, at sama møguleika gevur tú ikki børnum og ungum við at geva teimum akkurát sama tilboð.

Møguleiki skal vera fyri at veita eitt fjølbroytt tilboð til hvønn einstakan. Pláss skal vera fyri at fjøltátta undirvísingina, so ein og hvør fær eitt skúlatilboð, sum mennir tann einstaka.

Men alt hetta ber ikki til í so smáum eindum, sum vit hava í dag. Bæði av fíggarligum og av fakligum og pedagogiskum ávum er neyðugt at minka talið á skúlaeindum. Smáu skúlararnir eru kostnaðarmiklir at reka, og tíðin er farin frá einum skúlabygnaði, har tað orsakað av truplum ferðamøguleikum var neyðugt at hava ein skúla í hvørjari bygd.

Stundin er komin at broyta skúlabygnaðin grundleggjandi, so hann kann geva næmingunum tey bestu skúlatilboðini. Farið verður tí undir at fremja hesar bygnaðarbroytingar í neyvum samstarvi við kommunurnar, skúlaráð og Føroya Lærarafelag.

Ein miðvís íløga skal gerast í at útbúgva og eftirútbúgva lærarar og leiðslur á skúlum og stovnum. Og samanlegging av skúlaeindum fer at leysgeva fíggarligt tilfeingi, sum skal nýtast til hetta endamál.

Harra formaður

Altjóða handil og samstørv eru grundarlagið undir okkara búskapi.

Við einari betri avtalu við ES høvdu vit kunnað skapt nýggj arbeiðspláss og økt munandi um okkara útflutningsvirði. Arbeitt verður tí fyri at fáa betri samstarv og handilsavtalur við Evropa.

Ein serfrøðingabólkur greinar í lötuni, hvussu Føroyar fáa gagnligasta tilknýtið til ES og gerast partur av teimum fyra frælsunum fyri vørur, tænastur, kapital og persónar umframt øðrum samstarvsskipanum. Greiningararbeiðið verður liðugt í heyst og tá ið politisk støða er tikin, byrja samráðingarnar.

Tað hevur týðning, at vit taka við tann veruleika, at ein av okkara størstu kappingarneytum innan fiskivinnuna, Ísland, møguliga fer inn í ES.

Royndirnar at fáa limaskap í EFTA halda fram. EFTA hevur umframt frihandilssáttmála við ES frihandilssáttmálar, sum fevna um 27 lond úr øllum heimspørtum, og felagsskapurin er í samráðingum við 10 onnur lond um frihandilssáttmálar.

Landsstýrið arbeiðir við at útinna samtyktina hjá lögtinginum um, at Føroyar fáa atlimaskap í UNESCO, sum er ST-felagsskapur fyri útbúgving, vísind og mentan.

Landsstýrið virkar eisini fyri at fáa Føroyum sjálvstøðugan limaskap í WTO, ið er karmur um handilssamvinnu millum flestu av heimsins londum.

Harra formaður

Føroyska sjóokið er í dag 275.000 ferkilometrur.

Í apríl varð krav Føroya til ein ytri landgrunn norðan fyri Føroyar, nærum 90.000 ferkilometrur til stóddar, sent Sameindu Tjóðum. Í august mánaði verða hesi krøv lögð fyri landgrunsnevndina hjá ST.

Samráðingar verða við Bretland, Írland og Ísland um rættindi og møguligt býti av útsynningspørtunum av Føroyaháslættanum. Føroyar krevja 550.000 ferkilometrur av útsynningspørtunum av Føroyaháslættanum, og hetta mál verður fyrireikað at leggja fyri landgrunsnevndina.

Harra formaður

Vit hava góðar møguleikar at menna nýggjar vinnur í Føroyum.

Landsstýrið er farið undir at menna Føroysku Altjóða Skipaskráanna, FAS til ein alternativan vinnuveg fyri okkara stoltu sjóvinnu. Skipanin hevur góðan byr, og fleiri skip eru longu skrásett. Stórir dentur verður lagdur á at menna avleitt virksemi í sambandi við skrásetingina fyri at skapa flest møguligar inntøkur til samfelagið.

Nýggi partafelagslóg verður lögð fyri lögtingið í heyst. Lógin nútímansger vinnufelagsrættin soleiðis, at eigararnir fáa størri frælsi at skipa felagið, og hon skal gera tað lættari at fáa útlendsk feløg til Føroyar.

Føroyar hava stórar møguleikar at menna ferðavinnuna, men vit eiga at fáa meira burturúr. Ferðavinnupolitikkurin verður tí endurskoðaður.

Skulu Føroyar gerast eitt lokkandi ferðamanna- og íløguland, krevst miðvís marknaðarføring. Játtanin til marknaðarføring verður tí hækkað við 10 mió. kr. í 2010.

Farið verður undir at umskipa Apoteksverkið til eina sjálvstøðuga eind uttan fyri fígjarlógina. Endamálið er at geva Apoteksverkinum friari karmar at menna sítt virksemi m.a. við øktum útflutningi fyri eyga. Umskipanin verður væntandi liðug í ár, og framleiðslan kann byrja næsta ár.

Stórir móguleikar eru í ílegugransking í Føroyum. Ættarbandsskráin verður væntandi liðug miðskeiðis í 2010. Fleiri granskingarverkætlanir eru í gongd, og góð framtíðarútlit eru við ættarbandsskránni, sum kann draga til sín granskarar í útlenskum verkætlanum.

Virksemið á føroyska tónleikapallinum er størri enn nakrantíð, og gávurík tónlistafólk og stór tónleikatiltøk gera Føroyar sjónligari úti í heimi. Tað syngur og ljómar, men tørvur er á eini heildarætlan fyri føroyskan tónleik, skal hann geva størri búskaparligt íkast.

Fleiri almennir stovnar fáast so ella so við tónleikavinnuframa, og vitan um at menna hesa vinnu liggur spjodd ymsastaðni. Ætlanin er at styrkja karmarnar hjá tónleikavinnuni, so hon fær betri móguleikar at menna seg.

Harra formaður

Broytingar í veðurlagnum eru millum størstu avbjóðingar hjá heimssamfelagnum í 21. öld. Føroyar skulu vísa altjóða samhaldsfesti og taka virknan lut í at tálma útlátið av veðurlagsgassum, sum hótta okkara tilverugrundarlag og allan heimin.

Í dag stava meira enn 90 prosent av okkara orkunýtslu frá olju, og í fjør innfluttu vit brennievni fyri eina góða milliard krónur, ið svarar til umleið 20% av okkara innflutningi. Vandur er fyri, at hækkandi oljuprísir um fá ár hótta okkara búskap, um vit ikki minka nýtsluna av olju og fara at brúka aðrar orkukeldur.

Breiður politiskur vilji er til at seta tiltøk í verk at skerja útlátið av veðurlagsgassum.

Peningur er settur av til at bjálva og tetta almennar bygningar, stuðulsjáttan er fingin til vega til orkusparandi verkætlanir, og bjálvingarstuðulsskipanin verður sett í verk. Sjøtul er settur á arbeiðið at gera landsbyggireglugerð, sum m.a. verður grundarlag undir skipanini.

Landsstýrið hevur sett sær fyri, at Føroyar skulu vera sjónligar í einum nýggjum altjóða veðurlagssáttmála og vísa altjóða samfelagnum, at vit taka ábyrgd. Uppskot til samtyktar verður lagt fyri tingið áðrenn altjóða veðurlagsfundin í Keypmannahavn í desember.

Harra formaður

Fiskiskapurin undir Føroyum hevur verið fallandi seinastu árin. Lítið hevur verið til av toski og hýsu, og útlitini fyri hesi fiskasløg eru ikki góð. Tó gongur væl á øðrum økjum, eitt nú viðvíkjandi upsa, gulllaksi, sild og makreli.

Vit mugu ásanna, at neyðugt er við størri virðisøking og optimalari gagnnýtslu av øllum tilfeinginum í havinum. Fyri at náa hesum, mugu vit taka politiska støðu til grundleggjandi viðurskifti, ið eru avgerandi fyri, at vinnan kann fullnýta sínar móguleikar og gerast meira kappingarfør. Her verður serliga hugsað um spurningin um at tilvirka fiskin umborð og avmarkingarnar at landa uttanlands.

Skulu vit gera okkum vónir um at selja føroyskan fisk á teimum marknaðum, sum geva besta prís, er fyrirteytin, at fiskurin verður góðkendur sum burðardygt veiddur. Málið er, at øll fiskivinnan fær altjóða góðkenning sum burðardygg í hesum samgonguskeiði. Skal hetta

røkkast, mugu vit nýskipa fiskivinnupolitikkin, umframt at samspælið millum vinnuna og fiskifrøðina má gerast betri.

Harra formaður

Høvuðstrupulleikin er, at flotin er ov stórir, og tillagingin av veiðiorðuni gongur ov seint. Landsstýrið er tí farið at kanna møguleikan at seta eina skipan við loyvisgjaldi á stovn, ið verður oyramerkt í ein bygnaðargrunn, sum kann skunda undir at tillaga flotan.

Landsstýrið er somuleiðis farið undir at endurskoða fiskivinnulóggávuna við atliti at brúkskyldu av fiskirættindum, umsetiligheit og møguleikunum hjá útlendingum at gera fløgur í føroysku fiskivinnuna. Arbeiðið verður liðugt á Ólavsøku 2010.

Næsta ár hava Føroyar formansskapin í fiskivinnusamstarvinum í Norðurlenska Ráðharraráðnum. Tá er ætlanin at skipa fyri eini altjóða havráðstevnu í Føroyum fyri at styrkja politiska samstarvið tvørtur um Norðuratlantshavið.

Landsstýrið fer í samstarvi við onnur norðurlond at greina viðurskifti viðvíkjandi umsiting av rættindum til tilfeingið. Arbeiðið verður gjørt við atliti at ætlaðu broytingunum í fiskivinnupolitikkinum í ES, tilgongdini við nýggjum fiskivinnupolitikki í Íslandi og tí veruleika, at fiskiloyvini hjá okkum skulu endurnýggjast eftir 2018.

Tilfarið frá hesum arbeiði verður partur av grundarlagnum undir viðgerðini av eini skipan eftir 2018.

Harra formaður

Strembanin eftir eini felags framtíð og trúgvini á felags mál knýtir fólk saman, skapar tjóðir og byggir land.

Tá ið forfedrar okkara settu búgv her, vóru teir farnir at leita eftir einum plássi at smíða sær eydnuna góða og vónaðu, at nýggja landið kundi hýsa komandi ættarliðum. Við hørðum stríði gjørdist teirra dreymur veruleiki.

Søgan sigur okkum, at viðhvørt stóð illa til í Føroyum. Tey bakkøst, ið komu, um tey so vóru sóttir, hungur ella húsagangir, raktu meint. Tað kundi gingið nógv verri, enn tað gekk, men vit hóraðu undan, tí í okkum býr treysti og vilji til at yvirliva.

Í dagliga politiska arbeiðinum eru vit ósamd um, hvussu vit skulu skipa okkum í landinum, hvussu okkara tilknýti til heimin skal vera, og hvussu virðini skulu bítast okkara millum. Soleiðis er politikkur.

Men allatíðina kenni eg á mær, at undir øllum, sum vit gera og eru, býr savningarmegin í samfelagnum – kærleikin til landið og tilvitanin um stríðið.

Harra formaður

Vit hava avbjóðingar fyri framman, og avgerðir skulu takast, sum kanska ikki bara verða væl umtóktar. Men ongin skal ivast í, at málið er at gera Føroyar til eitt uppافتur betri land at búgva í hjá okkum øllum.

Serfróðingar hava í seinastuni undrast á, at fólkcatalið í Føroyum veksur júst í hesum døgum. Men eg undrist ikki.

Nógvir kunnu tvídráttirnir vera okkara millum, og fíggjarlig nos fara altíð at koma, men ein er høvuðsgrundin til, at fólk vil búgva í Føroyum - kenslan í okkara hjørtum. Kenslan fyri júst hesum plássi av øllum plássum í heiminum.

Føroyar eru okkara land, okkara heim og okkara avbjóðing.

Við hesum ynski eg tykkum øllum Guds signing, góða tingsetu og góða ólavsøku.

Løglisti*

Partur II

* Har * er sett eftir eitt lógaruppskot, merkir hetta, at uppskotið er partur av ólavsøkupakkanum hjá landsstýrinum.

Løgmansskrivstovan

- **Uppskot til lögtingslóg um broyting í lögtingslóg um ræði á málum og málsøkjum (yvirtøka av málsøkinum revsirættur)**
Við uppskotinum fáa føroyskir myndugleikar lóggávuvaldið og útinnandi valdið á málsøkinum revsirættur, sum í høvuðsheitum fevnir um at áseta lóggávu um, hvørjar gerðir og hvørji undanlát eru revsiverd, og um hvørja revsing ein fær fyri slík brot.
Uppskotið verður lagt fyri Løgtingið í september 2009.
- **Uppskot til lögtingslóg um broyting í lögtingslóg um ræði á málum og málsøkjum (yvirtøka av málsøkinum sakføraravirksemi)**
Við uppskotinum fáa føroyskir myndugleikar lóggávuvaldið og útinnandi valdið á málsøkinum sakførarastarvsemi, sum í høvuðsheitum fevnir um útinnan av sakførarastarvssemi, heruppi reglur um viðurkenning sum sakførari, um upphald av rættinum til at útinna sakførarastarvssemi og um góðan advokatsið.
Uppskotið verður lagt fyri Løgtingið í september 2009.
- **Uppskot til lögtingslóg um broyting í lögtingslóg um ræði á málum og málsøkjum (yvirtøka av málsøkinum sjórættur, loðslógarøki, sjóuppmerking og vitaverk)**
Við uppskotinum fáa føroyskir myndugleikar lóggávuvaldið og útinnandi valdið á málsøkjunum sjórættur, loðslógarøki, sjóuppmerking og vitaverk.
Uppskotið verður lagt fyri Løgtingið í september 2009.
- **Uppskot til lögtingslóg um broyting í lögtingslóg um ræði á málum og málsøkjum (yvirtøka av málsøkinum útlendingamál)**
Við uppskotinum fáa føroyskir myndugleikar lóggávuvaldið og útinnandi valdið á málsøkinum útlendingar, sum í høvuðsheitum fevnir um upphalds- og arbeiðsloyvi, umframt marknaeftirlit.
Uppskotið verður lagt fyri Løgtingið í februar 2010.
- **Uppskot til lögtingslóg um broyting í lögtingslóg um ræði á málum og málsøkjum (yvirtøka av málsøkinum ídnaðarhugverksrættur)** Ídnaðarhugverksrættur snýr seg m.a. um at yvirtaka málsøki viðvíkjandi patentlóggávu, uppfinning hjá arbeiðstakarum, felagsmerki, brúksmodell, vørumerki og sniðgeving.
Uppskotið verður lagt fyri Løgtingið í februar 2010.

Fíggjarmálaráðið

- **Uppskot til samtyktar um útreiðslukarm á lögtingsfíggjarlógini fyri 2010**
 (“ólavsøkupakkin”)
Uppskotið verður lagt fyri Løgtingið í juli 2009.
- **Uppskot til ríkislógartilmæli um at seta í gildi fyri Føroyar “Lov om finansiel virksomhed”**
Fyriskipanin setir í gildi í Føroyum dansku lógina um fíggjarligt virksemi. Soleiðis verður reglugrundarlagið dagført undir peningastovnum, fondsmeklaravirkjum og íløgufyrisingarfeløgum til tað, sum varð sett í gildi í Danmark 1. juli 2009.
Uppskotið verður lagt fyri Løgtingið í august 2009.

- **Uppskot til eykajáttanarlóg fyri august 2009**
Uppskotið verður lagt fyri Løgtingið í august 2009.
- **Uppskot til lögtingslóg um broyting í lögtingslóg um stuðul til rentuútreiðslur av lánum***
Við uppskotinum verður rentustuðulin minkaður úr 40 niður í 35 % yvir 5 ár, 1 % um árið, eins og m.a. stuðulsloftið verður ásett til kr. 120.000 um árið fyri hvørt matrikkulnummar. Uppskotið verður lagt fyri Løgtingið í august 2009.
- **Uppskot til lögtingslóg um húsalánsgrunn***
Við uppskotinum verður húsalánsgrunnurin umskipaður. Endamálið við Húsalánsgrunninum verður frameftir at veita orkulán á føroyska bústaðarmarknaðinum og lán til íbúðafeløg og íbúðastovnar við heimstaði í Føroyum. Uppskotið verður lagt fyri Løgtingið í august 2009.
- **Uppskot til lögtingslóg um broyting í lögtingslóg um stuðul til bygging og umvæling av egnum bústaði***
Við uppskotinum verður lógin um MVG-stuðul avtikin. Til tess at eggja til meira virksemi her og nú, verður avtøkan framd yvir eitt 2-ára tíðarskeið frá 1. juli 2010 við 50.000 kr. um árið. Uppskotið verður lagt fyri Løgtingið í august 2009.
- **Uppskot til lögtingslóg um broyting í lögtingslóg um landsskatt og kommunuskatt***
Við uppskotinum verður tíðaravmarkaður eykaskattur álagdur háinntøkum. Uppskotið verður lagt fyri Løgtingið í august 2009.
- **Uppskot til lögtingslóg um broyting í lögtingslóg um áseting av skatti***
Við uppskotinum verða broytingar gjørdar í partafelagsskattinum hjá figgjarstovnum, eins og býtið í partafelagsskattinum millum land og kommunur verður broytt. Uppskotið verður lagt fyri Løgtingið í august 2009.
- **Uppskot til lögtingslóg um broyting í lögtingslóg um skatting av kapitalvinningi***
Við uppskotinum verða broytingar gjørdar í kapitalvinningskattinum, soleiðis, at kapitalvinningskatturin fyri ikki vinnuligt virksemi kemur at fylgja rentustuðlinum. Uppskotið verður lagt fyri Løgtingið í august 2009.
- **Uppskot til lögtingslóg um víddargjald***
Við uppskotinum verður álagt alivinnuni eitt víddargjald, sum svarar til upphæddina, sum verður nýtt til havbúnaðarroyndir. Uppskotið verður lagt fyri Løgtingið í august 2009.
- **Uppskot til lögtingsfiggjarlóg fyri 2010**
Uppskotið verður lagt fyri Løgtingið í september 2009.
- **Uppskot til lögtingslóg um skatt av rentutrygging v.m.***
Við uppskotinum verður lagt upp til, at rentutryggingarskipanin verður dagførd. Uppskotið verður lagt fyri Løgtingið í september 2009.

- **Uppskot til lögtingslóg um broyting í lögtingslóg um avgjald á framleiðslu og innflutningi**
Við uppskotinum verður avrokningartíðin fyri framleiðslugjald broytt.
Uppskotið verður lagt fyri Løgtingið í oktober 2009.
- **Uppskot til lögtingslóg um at seta í gildi skattaavtalur millum Føroyar og ávikavist Cayman Islands, Jomfrúoyggjarnar, Bermunda, Aruba og Niðurlendsku Antillurnar**
Uppskotið verður lagt fyri Løgtingið í oktober 2009.
- **Uppskot til eykafíggjarlóg fyri 2009**
Uppskotið verður lagt fyri Løgtingið í november 2009.
- **Uppskot til lögtingslóg um eftirlønir***
Við uppskotinum verður nýggj pensjónsskipan sett í verk. Uppskotið er eitt átak til tess at møta tí útreiðsluøking, sum fer at koma orsakað av einum hækkandi tali av eldri komandi árinum.
Uppskotið verður lagt fyri Løgtingið í november 2009.
- **Uppskot til lögtingslóg um manntal**
Við hesum uppskotinum verður nýggj fólkateljning gjørd í Føroyum.
Uppskotið verður lagt fyri Løgtingið í november 2009.

Fiskimálaráðið

- **Uppskot til lögtingslóg um broyting í lögtingslóg um vinnuligan fiskiskap**
Áseting av fiskidøgum fyri fiskiárið 2009/2010 umframt økisfriðingar.
Uppskotið verður lagt fyri Løgtingið í juli 2009.
- **Uppskot til lögtingslóg um trygdarskeið til sjófólk**
Nýggj lóg verður gjørd um veitan av trygdarskeiði til sjófólk.
Uppskotið verður lagt fyri Løgtingið í september 2009.
- **Uppskot til lögtingslóg um broyting í lögtingslóg um eldsbruna**
Við uppskotinum verða tillagingar gjørdar fyri at gera bygnaðarligar broytingar innan brunaumsjón og tilbúgvng.
Uppskotið verður lagt fyri Løgtingið í oktober 2009.
- **Uppskot til lögtingslóg um broyting í lögtingslóg um minstuløn og dagstudning ***
Endurskoðan av gjøldum.
Uppskotið verður lagt fyri Løgtingið í november 2009.
- **Uppskot til lögtingslóg um broyting í lögtingslóg um mánaðarligan minstaforvinning ***
Endurskoðan av gjøldum.
Uppskotið verður lagt fyri Løgtingið í november 2009.

- **Uppskot til lögtingslóg um broyting í lögtingslóg um vinnuligan fiskiskap**
Ymsar tillagingar verða gjørdar í lógini, eitt nú innan fiskiveiðieftirlit, hagtøl, veiðiøki, avreiðingar v. m.
Uppskotið verður lagt fyri Løgtingið í januar 2010.
- **Uppskot til lögtingslóg um broyting í lögtingslóg um landsjørð**
Ymsar tillagingar verða gjørdar í mun til broytingar í lögtingslóg um Búnaðargrunn.
Uppskotið verður lagt fyri Løgtingið í januar 2010.
- **Uppskot til lögtingslóg um broyting í Lov om haugers styrelse og drift (hagalógin)**
Ymsar tillagingar í mun til broytingar í lögtingslóg um Búnaðargrunn.
Uppskotið verður lagt fyri Løgtingið í januar 2010.
- **Uppskot til lögtingslóg um broyting í lögtingslóg um Búnaðargrunn**
Við uppskotinum verða m.a. fíggjarmøguleikar og fíggjarmynstur hjá Búnaðargrunninum verður endurskoðað.
Uppskotið verður lagt fyri Løgtingið í januar 2010.

Vinumálaráðið

- **Uppskot til lögtingslóg um broyting í lögtingslóg um matvørur**
Lögtingslógin hevur til endamáls at dagføra lógina, so hon samsvarar við ES-lóggávu.
Uppskotið verður lagt fyri Løgtingið í august 2009.
- **Uppskot til lögtingslóg um útbygging av Vága Floghavn**
Verklagslóg fyri útbygging av Vága Floghavn. Uppskot verður í fyrstu syftu lagt fyri Løgtingið um at leingja verandi vøll. Í løtuni verður verkætlanin prosjekterað, og ætlanin er at leggja uppskotið fyri Løgtingið, tá forprosjektið er klárt.
Uppskotið verður lagt fyri Løgtingið í oktober 2009.
- **Uppskot til lögtingslóg um broyting í ymiskum lógum á sjóvinnuøkinum**
Uppskotið hevur til endamáls at áseta nýggjar kærureglur í manningarlógini, lógini um trygd á sjónum og sjómannalógini.
Uppskotið verður lagt fyri Løgtingið í oktober 2009.
- **Uppskot til lögtingslóg um sterkstreymisútbúnað**
Uppskotið hevur til endamáls at dagføra lógina generelt, soleiðis at lóggávan verður tillagað umstøðurnar í Føroyum í dag og verður í samsvari við reglurnar í grannalondum okkara og harmoniserað við ES-lóggávu.
Uppskotið verður lagt fyri Løgtingið í januar 2010.
- **Uppskot til lögtingslóg um elinnleggjarar**
Uppskotið hevur til endamáls at dagføra lógina generelt, soleiðis at lóggávan verður tillagað umstøðurnar í Føroyum í dag og verður í samsvari við reglurnar í grannalondum okkara og harmoniserað við ES-lóggávu.
Uppskotið verður lagt fyri Løgtingið í januar 2010.

- **Uppskot til lögtingslóg um broyting í lögtingslóg um arbeiðsumhvørvi**
Lögtingslógin hevur til endamáls at dagføra lógina generelt, umframt at hon er í samsvari við ES-lóggávu á flogferðsluøkinum í sambandi við, at Føroyar gerast partur av ECAA-avtaluni. Uppskotið verður lagt fyri Løgtingið í februar 2010.

Mentamálaráðið

- **Uppskot til lögtingslóg um broyting í lögtingslóg um fólkaskúlan***
Ætlanin er at gera broytingar í ásetingunum um skúlabygnaðin. Til tess krevst størri heimild viðvíkjandi skipan av undirvísingini og ásetingini um, hvar skúlar skulu verða. Uppskotið verður lagt fyri Løgtingið í august 2009.
- **Uppskot til lögtingslóg um broyting í lögtingslóg um yrkisútbúgvingar***
Yrkisútbúgvingarlógin verður broytt soleiðis, at nýggir lærlingar fáa útbúgvingarstuðul og ikki lærlingaløn, tá ið teir ganga í skúla. Uppskotið verður lagt fyri Løgtingið í august 2009.
- **Uppskot til lögtingslóg um kirkjulig val**
Lógin fer at snúgva seg um, hvussu kirkjuráð, próstádømisráð og stiftsstjórnarlimir verða vald. Uppskotið verður lagt fyri Løgtingið í august 2009.
- **Uppskot til lögtingslóg um at byggja ítróttarhøll á Sandi**
Verklagslóg. Uppskotið verður lagt fyri Løgtingið í september 2009.
- **Uppskot til lögtingslóg um broyting í lögtingslóg um lestrarstuðul**
Endamálið er at broyta lógina soleiðis, at nýggir lærlingar fáa útbúgvingarstuðul og ikki lærlingaløn, tá ið teir ganga í skúla, og ætlanin er eisini at bøta um móguleikarnar at veita lestrarstuðul til fjarlesandi. Uppskotið verður lagt fyri Løgtingið í november 2009.
- **Uppskot til lögtingslóg um bygningar fólkakirkjunnar**
Lógin verður um, hvussu kirkjubygningar verða umsitnir og varðir, og hvussu farið verður fram, verður kirkja bygd ella tikin av. Uppskotið verður lagt fyri Løgtingið í november 2009.
- **Uppskot til lögtingslóg um broyting í lögtingslóg um kringvarp**
Talan verður um lógarbroytingar í sambandi við móguligar broytingar í kringvarpsgjaldinum. Uppskotið verður lagt fyri Løgtingið í november 2009.
- **Uppskot til lögtingslóg um gymnasiala miðnámsøkið**
Lógin verður ein rammulóg um bygnaðin fyri gymnasialu miðnámsútbúgvingarnar. Lógin kemur í staðin fyri tær 7 lógirnar, ið galdandi eru á økinum í dag. Ásett verður, hvussu ein nútímansgerð av gymnasialu miðnámsútbúgvingunum verður framd í verki, og hvussu økið verður skipað. Uppskotið verður lagt fyri Løgtingið í januar 2010.

- **Uppskot til lögtingslóg um broyting í lögtingslóg um eftirskúla**
Endamálið við at endurskoða eftirskúalógina er at fáa greiðari býti av útreiðslunum millum land og stigtakarar til eftirskúla. Tað hevur víst seg, at galdandi lóg um eftirskúla er ógreið. Ivi er um býtið av útreiðslunum millum land og stigtakarar viðvíkjandi rakstri og íløgum. Neyðugt er tí at endurskoða eftirskúalógina.
Uppskotið verður lagt fyrri Løgtingið í februar 2010.
- **Uppskot til lögtingslóg um broyting í lögtingslóg um heilsuhjálpara- og heilsurøktaráútbúgvingar**
Lógin verður dagførd soleiðis at greitt verður, at talan er um yrkisliga miðnámsútbúgving.
Uppskotið verður lagt fyrri Løgtingið í februar 2010.
- **Uppskot til lögtingslóg um broyting í lögtingslóg um Fróðskaparsetur Føroya**
Talan verður um eina eftirmeting av lógini, nú hon hevur verið í gildi í eitt ár. Partar av lógini verða endurskoðaðir í sambandi við at reglur um útbúgvingar verða settar í gildi, samstundis sum lógirnar um læraraútbúgving og um útbúgving av sjúkrarøktarfrøðingum verða settar úr gildi.
Uppskotið verður lagt fyrri Løgtingið í februar 2010.
- **Uppskot til lögtingslóg um broyting í lögtingslóg um stuðul til mentan og list v.m. og um broyting í lögtingslóg um Tjóðpall Føroya og stuðul til leiklist v.m.**
Virkseimið hjá Mentanargrunni Landsins verður víðkað. Tí verður neyðugt við broytingum í hesum lögtingslógum:
Ll. nr. 60, frá 17/5 2005 um stuðul til mentan og list v.m.
Ll. nr. 68, frá 2/5 2003 um Tjóðpall Føroya og stuðul til leiklist v.m.
Uppskotið verður lagt fyrri Løgtingið í februar 2010.
- **Uppskot til lögtingslóg um at velja biskup**
Lógin fer at snúgva seg um, hvussu kirkjuráð og prestar velja biskup.
Uppskotið verður lagt fyrri Løgtingið í februar 2010.
- **Uppskot til lögtingslóg um størv í fólkakirkjuni**
Lógin verður um, hvussu prestur og próstur verður kallaður og settur, umframt hvørji førleikakrøv verða sett nevndu embætisfólkum.
Uppskotið verður lagt fyrri Løgtingið í februar 2010.
- **Uppskot til lögtingslóg um at byggja ítróttaranlegg, ungdóms- og bygðahús o.a.**
Endamálið er evna til eina lóggávu, sum ásetir greið krøv til umsiting av játtanum á hesum øki.
Uppskotið verður lagt fyrri Løgtingið í februar 2010.
- **Uppskot til lögtingslóg um broyting í lögtingslóg um granskingargrunnin**
Endamálið er at broyta lóggávuna um granskingargrunnin, soleiðis at søkt kann verða meira breitt um stuðul til t.d. sektorgransking, og stuðulslóggávan skal verða lagað til og stuðla upp undir tann granskingarpolitikk, sum Vísindaráðið setir út í kortið.
Uppskotið verður lagt fyrri Løgtingið í februar 2010.

Heilsumálaráðið

○ Uppskot til lögtingslóg um almenna sjúkratrygging *

Nýggj lóg um eina almenna sjúkratrygging verður gjørd eftir sama leisti, sum í øðrum Norðurlondum. Allir borgarar skulu verða javnsettir bæði viðvíkjandi gjaldi og tænastrum. Nýggja sjúkratryggingin skal koma í staðin fyri ta gomlu privatu sjúkrakassaskipanina. Uppskotið verður lagt fyri Løgtingið í november 2009.

○ Uppskot til lögtingslóg um Apoteksverkið

Nýggj lóg um Apoteksverkið verður gjørd við tí endamálið at geva Apotekinum frælsari karmar at virka undir, so sum mælt er til í álitinum um Apoteksverkið í framtíðini. Nýskipanin fer at skapa betri fortreytir fyri størri dynamikki innan Apoteksverkið, bæði heilsupolitiskt og fakliga og við serligum denti á vinnuliga ekspansió, m.a. við øktum útflutningi fyri eyga. Uppskotið verður lagt fyri Løgtingið í november 2009.

○ Uppskot til ríkislógartilmæli um at seta í gildi fyri Føroyar “Lov om foranstaltninger mod smitsomme sygdomme (Epidemiloven)”

Neyðugt er at dagføra núverandi reglugrundarlag, tí núverandi lóg er als ikki dagførd til tørvin í dag. Eitt nú er ikki heimild til at afturhalda fólk, sum eru undir illgruna at bera vandamikla smittu og sjúkur sum SARS og pandemiir eru als ikki á yvirlitinum yvir sjúkur. Uppskotið verður lagt fyri Løgtingið í januar 2010.

○ Uppskot til ríkislógartilmæli um at seta í gildi fyri Føroyar “Lov om brug m.v. af radioaktive stoffer”

Lóggávan í Føroyum á økinum er ófullfíggið og mistøk vórðu gjørd í samband við gildissetingina í Føroyum av lov om brug m.v. af radioaktive stoffer. Lógin er ikki galdandi í Føroyum, hóast hon stendur í lógasavninum, er samtykt 14. apríl 1969 og er kunngjørd í Dimmalætting 17. juli 1969. Orsøkin er, at ongantíð er skrivað út slík konglig fyriskipan um gildiskomu, sum umrødd er í lógarinnar § 7. Tí er alneyðugt, at hetta týdningarmikla lógaekið verður dagført í Føroyum. Uppskotið verður lagt fyri Løgtingið í januar 2010.

○ Uppskot til broyting í lögtingslóg um Fólkaheilsuráð

Ætlanin er at broyta samansetingina av Fólkaheilsuráðnum v.m. Uppskotið verður lagt fyri Løgtingið í januar 2010.

○ Uppskot til ríkislógartilmæli um at seta í gildi fyri Føroyar “Lov om autorisation af sundhedspersoner og om sundhedsfaglig virksomhed”

Lógin verður sett í gildi fyri Føroyar, soleiðis at tær ymisku autorisationslógirnar á heilsuøkinum verða savnaðar í eina lóg við teimum seinastu dagføringunum. Uppskotið verður lagt fyri Løgtingið í februar 2010.

Almannamálaráðið

○ Uppskot til lögtingslóg um broyting í lögtingslóg um almenna forsorg *

Stuðul til bústaðarbroytingar skal flytast til Húsálansgrunnin, og tí verður heimildin í forsorgarlógini strikað.

Uppskotið verður lagt fyrri Løgtingið í august 2009.

- **Uppskot til lögtingslóg um broyting í lögtingslóg um dagpening ***
Fyri at tálma útreiðsluvøkstrinum hjá landskassanum er ætlanin, at fólkapensjónistar frameftir ikki vera fevndir av sjúkradagpeningaskipanini.
Uppskotið verður lagt fyrri Løgtingið í august 2009.
- **Uppskot til lögtingslóg um broyting í lögtingslóg um uppihald á stovni ***
Fyri at tálma útreiðsluvøksturinum hjá landskassanum er ætlanin, at gjaldið fyrri uppihaldið á stovnum sambært hesi lóg skal hækka úr 10% til 30% av skattskyldugari inntøku teirra.
Uppskotið verður lagt fyrri Løgtingið í august 2009.
- **Uppskot til lögtingslóg um leigubústaðir**
Stórir tørvur er á eini dagfördari lóggávu, sum ásetir treytir og krøv í samband við leigubústaðir.
Uppskotið verður lagt fyrri Løgtingið í september 2009.
- **Uppskot til lögtingslóg um broyting í lögtingslóg um almenna forsorg – hjálparráð***
Broytingaruppskotið er liður í endurskoðanini av forsorgarlógini. Endamálið við broytingunum er at fáa greiðari reglur á økinum, umframt at tálma útreiðslunum til forsorg.
Uppskotið verður lagt fyrri Løgtingið í september 2009.
- **Uppskot til lögtingslóg um broyting í lögtingslóg um almenna forsorg**
Hámarkið fyrri fyrribils uppihaldshjálp vegna arbeiðsloysi í forsorgarlógini er ásett at vera hægst móguliga gjald úr ALS. Hámarkið í ALS er nú broytt at vera 20.000 kr. um mðr. Sambært broytingini verður hámarkið ásett at vera 70 % av eini arbeiðsmannaløn.
Uppskotið verður lagt fyrri Løgtingið í september 2009.
- **Uppskot til lögtingslóg um broyting í lögtingslóg um dagpening**
Í sambandi við at arbeiðsskaðatryggingarlógin er sett í gildi er neyðugt, at lóg um dagpening vegna sjúku verður broytt. Sambært broytingini fær Almannastovan heimild til, í teimum førum tað er staðfest at sjúkan skyldast arbeiðsskaða, at útgjalda dagpening í meira enn 40 vikur, sum er hámarkið í verandi skipan.
Uppskotið verður lagt fyrri Løgtingið í september 2009.
- **Uppskot til lögtingslóg um lutaíbúðir**
Endamálið við hesu lóg er at skapa greiðar lógarkarmar í sambandi við at stovnaði verða lutaíbúðarfeløg. Tørvur er á at víðka um búhættirnar á føroyska bústaðarmarknaðinum, soleiðis at fólk fáa aðrar móguleikar enn at keypa sær vanlig sethús.
Uppskotið verður lagt fyrri Løgtingið í oktober 2009.
- **Uppskot til lögtingslóg um broyting í lögtingslóg um almannapensjónir ***
Pensjónir hjá fyrirtíðarpensionistar skulu mótróknast við 25% frá fyrstu krónu.
Uppskotið verður lagt fyrri Løgtingið í november 2009.
- **Uppskot til lögtingslóg um Barna- og ungdómsráð**
Í tráð við samgonguskjalið verður sett á stovn eitt Barna- og ungdómsráð við umboðum frá feløgum og falkfólku, sum kemur at hava eitt vakið eyga við barnaøkinum.
Uppskotið verður lagt fyrri Løgtingið í desember 2009.

○ **Uppskot til lögtingslóg um eldralóg**

Nýggj serstøk eldralóg verður gjørd til tess at tryggja rættindi og tænastr fyri eldri. Eldralógin skal m.a. áseta, hvørji rættindi eldri borgarar hava og hvørjar skyldur avvarðandi myndugleikar hava móttvegis borgarunum.

Uppskotið verður lagt fyri Løgtingið í mars 2010.

○ **Uppskot til lögtingslóg um valdsnýtslu á stovnum**

Nýggj serlóg verður gjørd við ásetingum um valdsnýtslu á stovnum.

Uppskotið verður lagt fyri Løgtingið í mars 2010.

Innlendismálaráðið

○ **Uppskot til lögtingslóg um broyting í lögtingslóg um havnir ***

Sambært Ólavsøkupakkanum er ætlanin at sleppa skipum landsins undan at gjalda havnagjald tá hesi skip koma í føroyska havn.

Uppskotið verður lagt fyri Løgtingið í august 2009.

○ **Uppskot til verklagslóg um at gera veg til Rituvíkar**

Endamálið við uppskotinum er at fáa heimild at avhalda útreiðslur yvir ár fyri at gera veg til Rituvíkar.

Uppskotið verður lagt fyri Løgtingið í august 2009.

○ **Uppskot til lögtingslóg um náttúruvernd**

Endamálið við uppskotinum er at tryggja og skipa føroyska náttúruvernd við eini meira virknari og framfúsari fyrisiting á økinum.

Uppskotið verður lagt fyri Løgtingið í oktober 2009.

○ **Uppskot til lögtingslóg um ognir hjá persónum undir verjumáli**

Hetta er ein fylgilóg til nýggju verjumálslóginu og ætlanina at avtaka Yvirformyndariíð. Reglur skulu gerast um, hvussu ognir hjá persónum undir verjumáli skulu umsitast – ætlandi í góðkendum fyrisitingardeildum hjá peningastovnunum.

Uppskotið verður lagt fyri Løgtingið í oktober 2009.

○ **Uppskot til lögtingslóg um broyting í lögtingslóg um havnir**

Ætlaðu broytingarnar í havnalógini er úrsliti av einari endurskoðan av reglunum um at krevja upp havna-, brúgva- og vørugjald.

Uppskotið verður lagt fyri Løgtingið í oktober 2009.

○ **Uppskot til ríkislógartilmæli um at seta í gildi fyri Føroyar “Lov om voldgift”**

Endamálið er at fáa nýttímansgjørt gomlu gerðarættarlógina frá 1972 við atlit til altjóða menningina, sum hevur verið síðani 1972.

Uppskotið verður lagt fyri Løgtingið í desember 2009.

○ **Uppskot til lögtingslóg um vápn (nýggj vápnalóg)**

Galdandi lóg er lögtingslóg nr. 43 frá 22. mai 1969 og kunngerð nr. 57 frá 12. september 1969. Stóru samfelagsligu broytingarnar seinasta mansaldurin hava gjørt, at lógin eigur at dagførast, so hon er betri hóskandi til dagsins samfelag.

Uppskotið verður lagt fyri Løgtingið í januar 2010.

- **Broytingar í tinglýsingarlógini, konkurslógini og rættargangslógini um virkispannt**
Endamálið við broytingini er fáa heimild til virkisveð, sum er eyðkend við, at ein ella fleiri kreditorar hava eitt slag av trygdarrætti í samlaðu aktivunum hjá einum virki ella í einum ella fleiri bólkum av aktivunum hjá virkinum, uttan at tað frammanundan er ásett, hvørji ítökilig ting eru fevnd av trygdini. Virkisveð er “flótandi”, sum merkir, at virkið kann framleiða og taka burturúr aktiv sum liður í vanliga rakstrinum, og at aktiv, sum tilfalla virkið, og sum eru fevnd av tí relevanta ógreiniliga fleirleikanum av aktivum, koma undir trygdina.
Uppskotið verður lagt fyri Løgtingið í februar 2010.
- **Uppskot til ríkislógartilmæli um at seta í gildi fyri Føroyar “Lóg um DNA-profilar”**
Lógin um upprættan av eini dna-profil-skrá kom í gildi í Danmark í 2000. Dna-profil-skráin er ein innanhýsis arbeiðsskrá hjá lögregluni, sum skal betra um møguleikarnar at eftirkanna og upplára brotsgerðir, sum t.d. dráp, neyðtøku og blúnisbrot móti børnum, har brotsmaðurin av royndum ofta hevur lagt lívfrøðilig spor eftir seg.
Uppskotið verður lagt fyri Løgtingið í februar 2010.
- **Uppskot til løgtingslóg um at geva P/F Skálafjarðatunlinum einkarétt til at byggja og reka undirsjóðartunnil millum Skálafjørðin og Suðurstreymoy**
Endamálið við uppskotinum er at geva P/F Skálafjarðartunlinum einkarétt til at byggja og reka undirsjóðartunnil millum Skálafjørðin og Suðurstreymoy.
Uppskotið verður lagt fyri Løgtingið í februar 2010.
- **Uppskot til løgtingslóg um byggi- og orkukrøv til bygningar, sethús o.t.**
Endamálið við uppskotinum er at gera reglur um bygging, m.a. fyri at avmarka orkunýtsluna í nýggjum bygningum.
Uppskotið verður lagt fyri Løgtingið í februar 2010.
- **Uppskot til løgtingslóg um broyting í løgtingslóg um umhvørvisvernd**
Endamálið við uppskotinum er at áseta reglur um gjöld sambært lógini um umhvørvisvernd.
Uppskotið verður lagt fyri Løgtingið í februar 2010.

Uttanríkismálaráðið

- **Uppskot til samtyktar um granskingarsáttmála við ES – PF7**
Sáttmáli við ES um atlimaskap í 7. Rammuætlan ES um gransking.
Uppskotið verður lagt fyri Løgtingið í september 2009.
- **Uppskot til samtyktar um at gera broytingar í NEAFC sáttmálanum**
Endamálið er at staðfesta broytingarnar, sum NEAFC limalondini hava samtykt at gera í sáttmálanum.
Uppskotið verður lagt fyri Løgtingið í oktober 2009.
- **Uppskot til samtyktar um Antifouling sáttmálan**
Sáttmálin hevur til endamáls at regulera nýtslu av dálkandi gróðurfyrirbyggjandi evnum í botnmáling á skipum.
Uppskotið verður lagt fyri Løgtingið í november 2009.

○ **Uppskot til samtyktar um Bunkers-sáttmálan**

Sáttmálin ásetur krav um ábyrgd fyri oljudálking í sambandi við bunkring av olju.

Uppskotið verður lagt fyri Løgtingið í november 2009.

○ **Uppskot til samtyktar um Marpol-sáttmálan**

Samtykt um at taka burtur føroyska fyrivarnið um avmarking av luftdálking frá skipum.

Uppskotið verður lagt fyri Løgtingið í januar 2010.

○ **Uppskot til samtyktar um Oslo-sáttmálan**

Samtykt um at minka um nýtsluna av tissuvápnum – klyngeammunition – næstu árin.

Uppskotið verður lagt fyri Løgtingið í januar 2010.

○ **Uppskot til løgtingslóg um Uttanlandstænastu Føroya**

Lógin ásetur skipanarligu viðurskiftini á uttanlandspolitiska økinum.

Uppskotið verður lagt fyri Løgtingið í mars 2010.

Hagtøl

Partur III

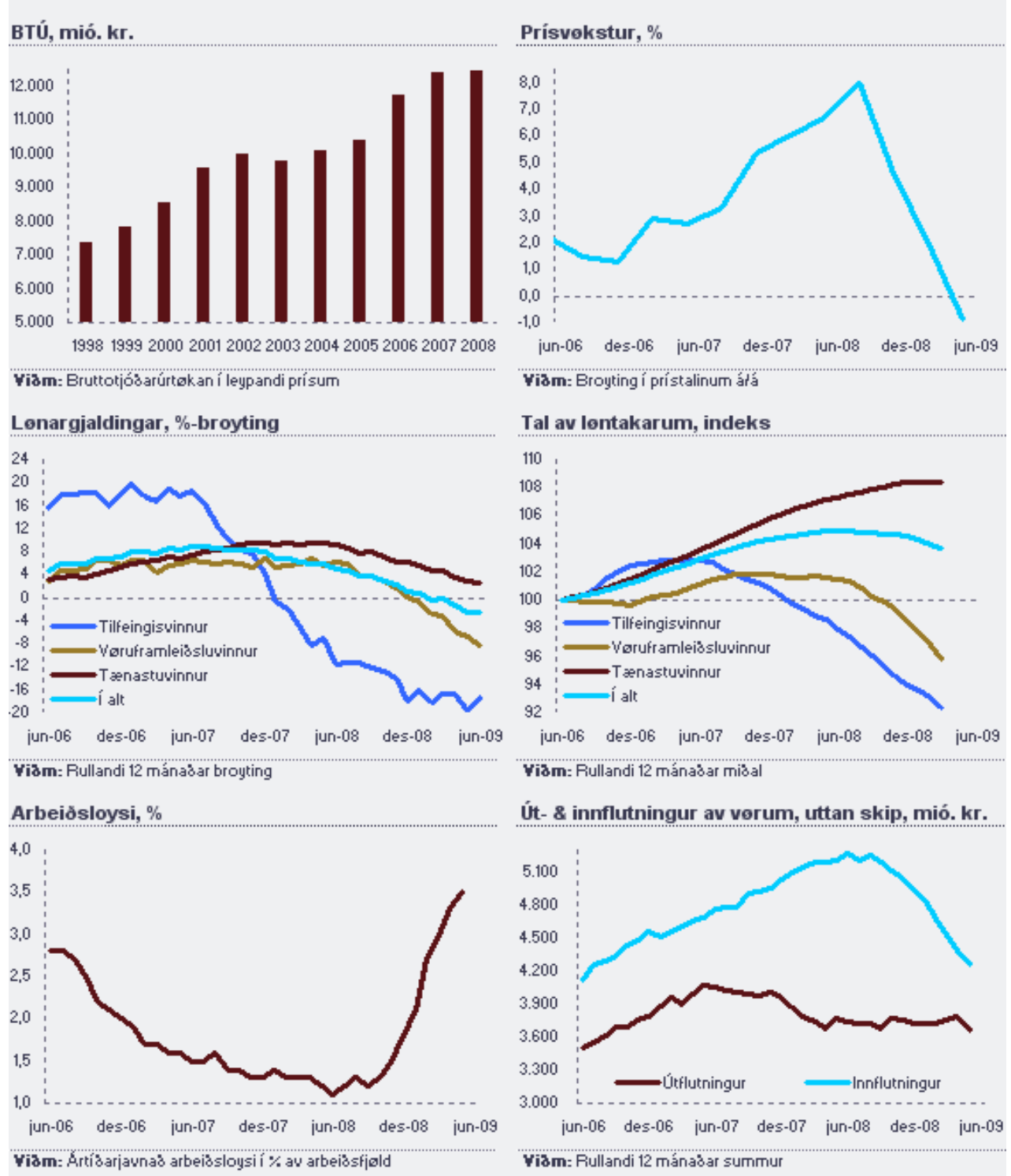
Innihaldsvirlit

	Myndir	
Mynd 1:	Búskapurin	32
Mynd 2:	Fíggjargeirin	33
Mynd 3:	Landskassin	34
	Talvur	
Talva 1:	Bruttotjóðarúrtøka og faktorinntøka í mió. kr. skift á viðurskifti og ár	35
Talva 2:	Framleiðsla í ársins prísnum (mió. kr.) skift á vinnugreinabólkar og ár.....	35
Talva 3:	Nýtsla í framleiðsluni í ársins prísnum (mió. kr.) skift á vinnugreinabólkar og ár	35
Talva 4:	Virðisøking í ársins prísnum (mió. kr.) skift á vinnugreinabólkar og ár	36
Talva 5:	Gongdin í fólkatalinum býtt á oyggjar og ár	36
Talva 6:	Gongdin í fólkatalinum í 2009 býtt á oyggjar	37
Talva 7:	Arbeiðsloysi skift á ár og kyn	37
Talva 8:	Gongdin í arbeiðsloysinum frá 2008 til 2009.....	37
Talva 9:	Løntakarar tilsamans skiftir á vinnugrein og ár (mars uppperð).....	38
Talva 10:	Løntakarar í 2008 skiftir á vinnugrein og sýslur	38
Talva 11:	Løntakarar í 2008 skiftir á aldur, kyn og sýslur	39
Talva 12:	Búskaparliga virkin skift á kyn, aldur, ár og fjøld.....	39
Talva 13:	Arbeiðsvirkin skift á kyn, vinnustætt, aldursbólkar og ár.....	40
Talva 14:	Arbeiðsvirkin skift á kyn, vinnugrein og ár.....	40
Talva 15:	Arbeiðsvirkin skift á kyn, starvsbólkar og ár.....	41
Talva 16:	Arbeiðsfjöld og arbeiðsvirkin skift á kyn, aldur og ár	41
Talva 17:	Løngjaldingar skiftar á vinnugrein og ár	42
Talva 18:	Brúkaraprístalið skift á vørubólkar og ársfjórðingar.....	42
Talva 19:	Sethúsaprísir skift á ár, stað og seld sethús og prísir.....	43
Talva 20:	Innflutningur í 1.000 kr. skiftur á BEC-vørubólkar.....	43
Talva 21:	Innflutningur í 1.000 kr. 1. ársfjórðing 2008 og 2009 skiftur á BEC-bólkar	45
Talva 22:	Vøruútflutningur í virði skiftur á eind, vørubólkar og ár.....	46
Talva 23:	Handilsjavni í 1.000 kr.....	46
Talva 24:	Føroyska feskfiskaveiðan í virði skift á fiskaslag og ár.....	47
Talva 25:	Føroyska feskfiskaveiðan í nøgd skift á fiskaslag og ár.....	48
Talva 26:	Miðalavrokningarprísir skift á fiskaslag og ár	49
Talva 27:	Miðalavrokningarprísir skift á fiskaslag og 1. ársfjórðing.....	49
Talva 28:	Hýrur í 2008 skiftar á ár, skipabólkar, fiskidagar og miðalhýrur í 1.000 kr.....	50
Talva 29:	Stuðul til fiskivinnuna skift slag og ár	50
Talva 30:	Tøka av laksí og sílum skift á slag og ár.....	50
Talva 31:	Oljunýtsla skift á brúkarabólkar og ár.....	50

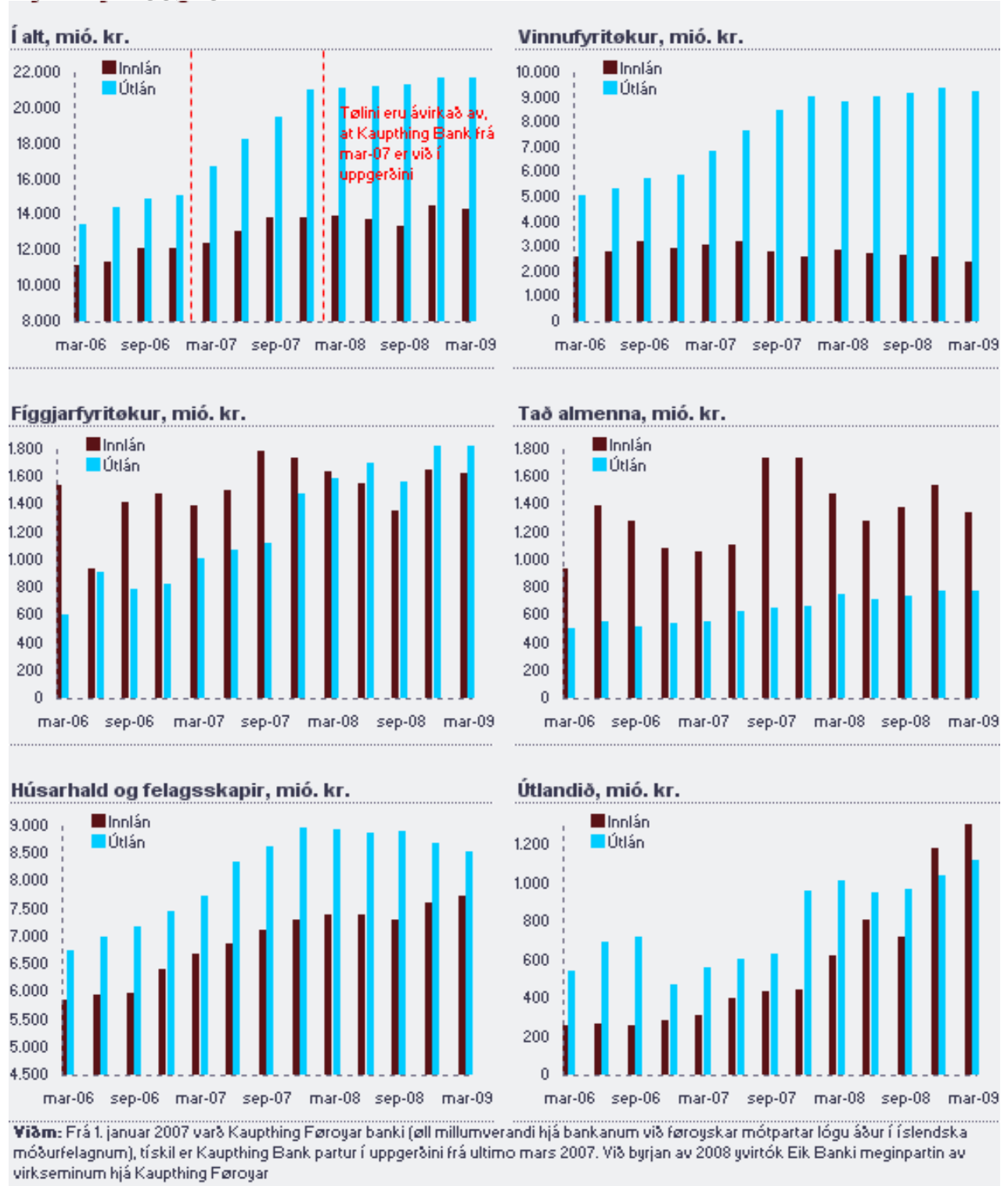
FRÁGREIÐING LØGMANS Á ÓLAVSØKU 2009

Talva 32: Oljunýtsla í 2007 skift á slag og brúkarabólkar.....	51
Talva 33: Realbúskaparliga býti landskassans skift á ár	51

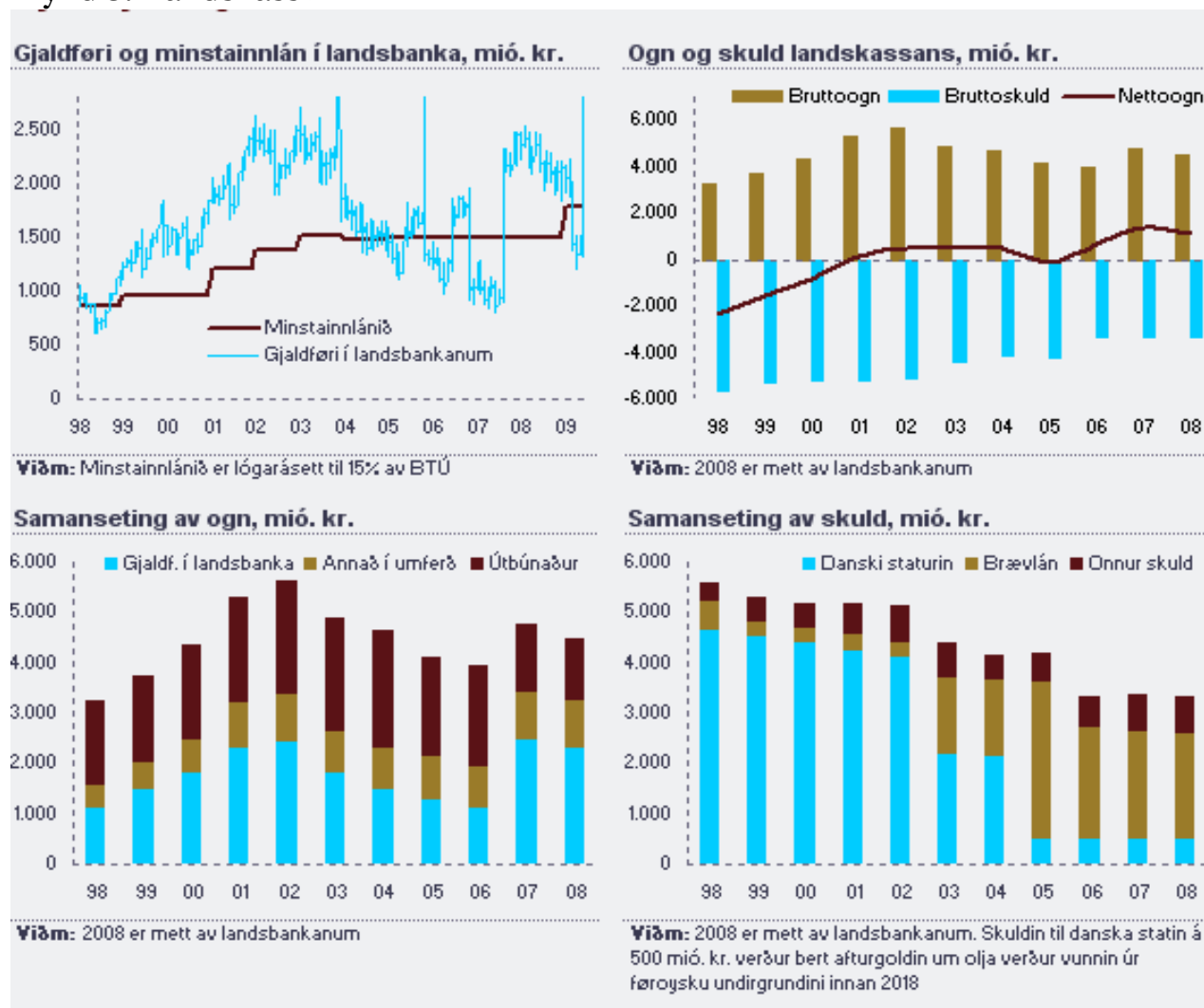
Mynd 1: Búskapurin



Mynd 2: Fíggjargeirin



Mynd 3: Landskassin



Heimild: Landsbanki Føroya

FRÁGREIÐING LÖGMANS Á ÓLAVSØKU 2009

Talva 1: Bruttotjódarúrtøka og faktorinntøka í mió. kr. skift á viðurskifti og ár

Miú. kr.	2000	2001	2002	2003	2004	2005	2006	2007	2008
BRUTTOTJÓÐARÚRTØKA	8.568	9.586	9.995	9.780	10.091	10.398	11.738	12.413	12.474
- Vøruskattur	1.192	1.260	1.370	1.417	1.418	1.472	1.712	1.910	1.821
+ Vørustudningur	35	30	27	29	16	36	29	29	29
BRUTTOVIRISØKING	7.410	8.356	8.652	8.392	8.689	8.963	10.055	10.531	10.682
- Annar framleiðsluskattur	31	35	34	40	39	42	53	58	58
+ Annar framleiðslustudningur	72	78	94	89	90	98	107	128	116
BRUTTOFAKTORINNTØKA	7.452	8.399	8.712	8.441	8.739	9.019	10.108	10.601	10.740

Talva 2: Framleiðsla í ársins prísum (mió. kr.) skift á vinnugreinabólkar og ár

Miú. kr.	2000	2001	2002	2003	2004	2005	2006	2007
Tilsamans	15.142	17.146	17.814	17.564	17.202	17.576	19.835	22.554
Tilfeingisvinnur	3.421	3.999	3.872	3.334	2.800	2.809	3.563	3.647
Matvøru- og njótingarevnaidnaður	2.817	3.257	3.234	3.107	2.940	2.844	2.946	3.012
Annar ídnaður	797	922	939	932	825	887	990	1.193
Orku- og vatnsveiting	219	231	242	254	259	256	273	285
Byggivinna	1.103	1.203	1.413	1.505	1.653	1.547	1.904	2.116
Smá- og heilsøla, gistihús- og matstovur	1.476	1.592	1.716	1.725	1.714	1.660	1.823	3.068
Flutningur	965	1.174	1.237	1.249	1.244	1.408	1.732	1.998
Postur og fjarskifti	340	410	430	454	471	624	689	701
Banka- og tryggingarvirkssemi	432	465	515	525	543	549	591	719
Fastognaumsiting og húsarúm, leasing og útleiga	813	830	873	930	980	1.009	1.070	1.137
Almenn fyrisiting o.a.	555	613	665	703	729	773	779	839
Undirvísing	519	573	618	650	676	700	727	762
Heilsuverk og sosialar fyriskipanir	973	1.064	1.180	1.260	1.378	1.469	1.586	1.728
Aðrar tænarur	712	813	880	936	989	1.040	1.161	1.348

Talva 3: Nýtsla í framleiðsluni í ársins prísum (mió. kr.) skift á vinnugreinabólkar og ár

Miú. kr.	2000	2001	2002	2003	2004	2005	2006	2007
Tilsamans	7.731	8.790	9.161	9.172	8.513	8.613	9.780	12.023
Tilfeingisvinnur	1.803	2.206	2.256	2.155	1.546	1.480	1.798	1.950
Matvøru- og njótingarevnaidnaður	2.246	2.519	2.513	2.423	2.270	2.221	2.278	2.378
Annar ídnaður	458	561	538	545	494	520	569	726
Orku- og vatnsveiting	96	97	90	104	99	105	126	154
Byggivinna	666	711	837	927	1.037	937	1.179	1.326
Smá- og heilsøla, gistihús- og matstovur	639	654	693	698	718	634	670	1.874
Flutningur	598	706	761	787	783	923	1.165	1.331
Postur og fjarskifti	105	127	158	163	181	324	382	401
Banka- og tryggingarvirkssemi	165	182	207	197	214	225	270	318
Fastognaumsiting og húsarúm, leasing og útleiga	69	54	59	74	58	66	55	87
Almenn fyrisiting o.a.	172	194	208	215	209	230	227	262
Undirvísing	106	120	132	132	127	124	135	136
Heilsuverk og sosialar fyriskipanir	279	298	332	355	376	394	434	481
Aðrar tænarur	329	360	378	396	402	431	492	597

Talva 4: Virðisøking í ársins prísnum (mió. kr.) skift á vinnugreinabólkar og ár

<i>Miú. kr.</i>	2000	2001	2002	2003	2004	2005	2006	2007	2008
Tilsamans	7.410	8.356	8.652	8.392	8.689	8.963	10.055	10.531	10.682
Tilfeingisvinnur	1.618	1.793	1.617	1.179	1.254	1.329	1.764	1.697	1.381
Matvøru- og njótingarevnaidnaður	571	738	721	684	671	623	669	634	620
Annar ídnaður	338	361	401	387	331	368	421	467	465
Orku- og vatnsveiting	123	134	152	150	160	150	147	131	139
Byggivinna	437	493	576	578	616	610	725	790	830
Smá- og heilsøla, gistihús- og matstovur	837	938	1.023	1.027	996	1.027	1.153	1.194	1.202
Flutningur	367	468	476	462	461	485	567	667	680
Postur og fjarskifti	235	282	272	291	290	300	307	300	291
Banka- og tryggingarvirkssemi	267	283	308	327	329	325	322	400	449
Fastognaumsiting og húsarúm, leasing og útleiga	744	776	814	856	922	944	1.015	1.050	1.166
Almenn fyrising o.a.	383	420	458	488	520	543	552	577	615
Undirvísing	413	453	486	517	549	576	593	626	699
Heilsuverk og sosialar fyriskipanir	694	765	847	905	1.003	1.075	1.152	1.246	1.338
Aðrar tænastur	383	453	502	540	587	609	669	751	808

Talva 5: Gongdin í fólkatálinum býtt á oyggjar og ár

<i>1. januar</i>	2000	2001	2002	2003	2004	2005	2006	2007	2008	2009
Fugloy	40	50	48	45	45	45	44	44	42	40
Svínoy	59	63	61	73	58	55	55	52	48	40
Viðoy	582	596	603	617	605	612	616	596	612	611
Borðoy	4.855	4.956	4.957	4.976	5.031	5.016	5.000	4.996	4.990	5.000
Kunoy	136	141	133	134	136	142	145	157	161	160
Kalsoy	138	139	141	147	136	125	129	129	125	118
Eysturoy	9.995	10.229	10.404	10.585	10.731	10.734	10.725	10.807	10.783	10.882
Streymoy	20.226	20.612	21.013	21.399	21.694	21.891	21.850	21.891	21.955	22.257
Nólsoy	259	262	264	268	262	264	252	254	258	248
Hestoy	44	51	43	43	39	39	37	34	38	32
Koltur	2	2	2	2	2	2	2	2	2	2
Vágoy	2.598	2.622	2.711	2.781	2.854	2.888	2.912	2.948	2.990	3.062
Mykines	16	19	22	21	19	21	20	19	18	17
Sandoy	1.360	1.360	1.415	1.392	1.428	1.405	1.382	1.406	1.390	1.382
Skúvoy	78	79	74	57	61	55	52	50	49	47
Stóra Dímun	7	7	7	5	7	7	7	7	11	8
Suðuroy	4.958	4.956	5.063	5.123	5.070	5.036	4.942	4.935	4.907	4.845
Alt landið	45.353	46.144	46.961	47.668	48.178	48.337	48.170	48.327	48.383	48.751

Talva 6: Gongdin í fólkatálinum í 2009 býtt á oyggjar

<i>1. í mánaðinum</i>	Januar	Februar	Mars	Apríl	Mai
Fugloy	40	41	41	41	41
Svínoy	40	39	39	39	38
Viðoy	611	613	612	617	620
Borðoy	5.000	4.983	4.987	4.983	4.981
Kunoy	160	161	161	159	159
Kalsoy	118	118	120	119	116
Eysturoy	10.882	10.892	10.879	10.902	10.917
Streymoy	22.257	22.283	22.299	22.349	22.376
Nólsoy	248	251	254	254	254
Hestoy	32	30	30	30	29
Koltur	2	2	2	0	4
Vágoy	3.062	3.065	3.066	3.061	3.059
Mykines	17	17	16	16	16
Sandoy	1.382	1.380	1.371	1.368	1.366
Skúvoy	47	47	47	47	47
Stóra Dímun	8	8	8	8	8
Suðuroy	4.845	4.842	4.833	4.838	4.839
Alt landið	48.751	48.772	48.765	48.831	48.870

Talva 7: Arbeiðsloysi skift á ár og kyn

Ársmíðal	Tal av fulltíðararbeiðsleysum			Ártíðarjavnað arbl. í % av arbeiðsfjöld		
	Mannfólk	Konufólk	Tilsamans	Mannfólk	Konufólk	Tilsamans
1995	1.220	1.415	2.635	10,7	16,8	13,2
1996	910	1.108	2.018	7,7	13	9,9
1997	745	964	1.709	6,5	11	8,5
1998	638	809	1.447	5	8,7	6,6
1999	544	666	1.210	4,1	6,9	5,2
2000	350	658	1.008	2,5	6,5	4,2
2001	265	505	770	1,8	4,8	3,1
2002	207	390	596	1,4	3,6	2,3
2003	261	403	664	1,7	3,6	2,5
2004	450	509	960	2,9	4,5	3,5
2005	506	546	1.052	3,2	4,7	3,8
2006	319	446	765	2	3,5	2,7
2007	174	259	433	1,1	2	1,5
2008	156	218	374	1	1,7	1,3

Talva 8: Gongdin í arbeiðsloysinum frá 2008 til 2009

<i>1. apríl</i>	Mett arbeiðsfjöld	Arbeiðsleys í % av arbeiðsfjöld	Ártíðarjavnað arbl. í % av arbeiðsfjöld
2008	28.002	1,3	1,2
2009	28.452	3,4	3,3

FRÁGREIÐING LÖGMANS Á ÓLAVSÖKU 2009

Talva 9: Løntakarar tilsamans skiftir á vinnugrein og ár (mars uppgerð)

<i>Mars</i>	2000	2001	2002	2003	2004	2005	2006	2007	2008	2009
Landbúnaður	37	33	43	36	41	43	43	66	71	62
Fiskiskapur	2.311	2.484	2.535	2.648	2.699	2.582	2.524	2.435	2.099	1.790
Ali- og kryvjavirki	601	672	763	591	369	310	301	403	552	630
Ráevnisvinna	43	53	58	67	55	60	67	61	80	77
Fiskaværuídnaður	2.242	2.294	2.302	2.469	2.274	2.176	2.182	1.921	1.790	1.534
Skipasmiðjur, smiðjur	540	603	619	623	598	562	576	604	625	561
Annar ídnaður	921	1.018	1.090	1.062	1.072	1.018	986	1.044	1.011	911
Bygging	1.230	1.275	1.473	1.554	1.560	1.551	1.680	1.883	2.080	1.807
Orku- og vatnveiting	154	159	150	167	182	164	153	157	147	155
Handil og umvæling	2.609	2.710	2.841	2.981	2.974	2.886	3.035	3.176	3.204	3.137
Gistihús og matstovuvirki	390	418	443	516	517	502	495	556	567	520
Sjóflutningur	613	616	648	673	646	637	644	590	620	611
Flutningur annars	413	458	536	526	520	565	582	670	692	650
Postur og fjarskifti	601	627	633	640	611	598	599	606	574	553
Fígging og trygging	822	832	846	827	816	829	895	973	969	943
Vinnuligar tænastrur	472	551	546	594	633	661	691	748	825	805
Húshaldstænastrur	168	174	197	205	204	227	227	231	263	293
Almenn fyrirsiting og tænastrur	7.076	7.306	7.576	7.836	8.145	8.410	8.383	8.646	8.964	9.224
Felagsskapir, mentan o.a.	437	412	420	457	527	531	518	553	548	556
Ótilskilað v.m.	102	109	111	101	109	124	133	146	142	145
Tilsamans	21.782	22.804	23.830	24.573	24.552	24.436	24.714	25.469	25.823	24.964

Talva 10: Løntakarar í 2008 skiftir á vinnugrein og sýslur

<i>2008</i>	Norðoya Sýsla	Eysturoyar Sýsla	Streymoyar Sýsla	Vága Sýsla	Sandoyar Sýsla	Suðuroyar Sýsla	Tilsamans
Landbúnaður	3	22	36	5	10	1	77
Fiskiskapur	438	617	391	116	76	199	1.837
Ali- og kryvjavirki	98	265	153	49	5	62	632
Ráevnisvinna	8	42	20	1	0	3	74
Fiskaværuídnaður	208	608	289	40	89	247	1.481
Skipasmiðjur, smiðjur	77	241	200	18	2	58	596
Annar ídnaður	117	247	435	71	11	87	968
Bygging	238	490	919	111	81	224	2.063
Orku- og vatnveiting	16	23	85	3	4	17	148
Handil og umvæling	374	729	1.698	140	70	229	3.240
Gistihús og matstovuvirki	41	68	372	66	8	37	592
Sjóflutningur	94	99	282	24	35	135	669
Flutningur annars	70	136	264	170	10	48	698
Postur og fjarskifti	39	87	369	28	15	45	583
Fígging og trygging	91	173	571	38	15	67	955
Vinnuligar tænastrur	59	121	569	30	5	12	796
Húshaldstænastrur	27	79	148	15	10	25	304
Almenn fyrirsiting og tænastrur	1.007	1.767	4.911	519	224	775	9.203
Felagsskapir, mentan o.a.	40	101	324	19	8	27	519
Ótilskilað v.m.	18	8	57	13	7	40	143
Tilsamans	3.063	5.923	12.093	1.476	685	2.338	25.578

Talva 11: Løntakarar í 2008 skiftir á aldur, kyn og sýslur

Aldur	Kyn	Norðoya Sýsla	Eysturoyar Sýsla	Streymoyar Sýsla	Vága Sýsla	Sandoyar Sýsla	Suðuroyar Sýsla	Tilsamans
16-19 ár	Mannfólk	108	294	475	72	28	90	1.067
	Konufólk	116	272	510	62	23	88	1.071
	Tilsamans	224	566	985	134	51	178	2.138
20-24 ár	Mannfólk	181	358	588	75	46	120	1.368
	Konufólk	116	286	476	78	25	79	1.060
	Tilsamans	297	644	1.064	153	71	199	2.428
25-39 ár	Mannfólk	460	904	1.684	229	96	319	3.692
	Konufólk	393	770	1.680	207	82	309	3.441
	Tilsamans	853	1.674	3.364	436	178	628	7.133
40-54 ár	Mannfólk	518	888	1.968	233	113	375	4.095
	Konufólk	469	869	2.118	206	103	379	4.144
	Tilsamans	987	1.757	4.086	439	216	754	8.239
55-66 ár	Mannfólk	324	590	1.131	137	83	293	2.558
	Konufólk	251	468	1.098	136	62	218	2.233
	Tilsamans	575	1.058	2.229	273	145	511	4.791
67-74 ár	Mannfólk	92	142	213	29	15	50	541
	Konufólk	35	82	152	12	9	18	308
	Tilsamans	127	224	365	41	24	68	849
Tilsamans	Mannfólk	1.683	3.176	6.059	775	381	1.247	13.321

Talva 12: Búskaparlíga virkin skift á kyn, aldur, ár og fjöld

Kyn	Aldur	2006		2007		2008	
		Arbeðsvirkin	Arbeðsfjöld	Arbeðsvirkin	Arbeðsfjöld	Arbeðsvirkin	Arbeðsfjöld
Mannfólk	15-24 ár	2.680	2.920	2.840	2.990	2.920	2.920
	25-39 ár	4.870	4.870	4.590	4.590	4.550	4.610
	40-49 ár	3.440	3.470	3.510	3.510	3.520	3.520
	50-59 ár	2.950	2.950	2.880	2.940	2.990	2.990
	60-74 ár	2.020	2.020	2.110	2.140	2.050	2.070
	15-74 ár	15.960	16.220	15.930	16.160	16.030	16.110
Konufólk	15-24 ár	2.490	2.600	2.760	2.850	2.560	2.560
	25-39 ár	3.810	3.810	3.550	3.660	3.700	3.700
	40-49 ár	2.920	3.020	2.820	2.920	3.080	3.080
	50-59 ár	2.320	2.380	2.520	2.550	2.640	2.640
	60-74 ár	1.360	1.360	1.370	1.370	1.340	1.340
	15-74 ár	12.910	13.170	13.030	13.340	13.320	13.320
Bæði kyn	15-24 ár	5.170	5.520	5.610	5.840	5.480	5.480
	25-39 ár	8.680	8.680	8.140	8.250	8.250	8.310
	40-49 ár	6.370	6.490	6.330	6.420	6.600	6.600
	50-59 ár	5.260	5.320	5.400	5.480	5.630	5.630
	60-74 ár	3.390	3.390	3.480	3.510	3.390	3.410
	15-74 ár	28.870	29.400	28.960	29.500	29.350	29.430

Talva 13: Arbeidsvirkin skift á kyn, vinnustætt, aldursbólkar og ár

15-74 ár	vinnustætt	2005	2006	2007	2008
Mannfólk	Arbeidsgevarar	1.260	1.090	1.450	1.520
	Sjálvstøðug	1.030	1.050	1.140	580
	Løntakarar	13.190	13.280	12.950	13.680
	Ólont	600	540	400	250
	Arbeidsvirkin tilsamans	16.080	15.960	15.930	16.030
Konufólk	Arbeidsgevarar	340	260	380	400
	Sjálvstøðug	550	400	430	230
	Løntakarar	11.330	11.840	11.900	12.450
	Ólont	710	400	..	240
	Arbeidsvirkin tilsamans	12.920	12.910	13.030	13.320
Bæði kyn	Arbeidsgevarar	1.600	1.350	1.830	1.920
	Sjálvstøðug	1.580	1.450	1.570	810
	Løntakarar	24.520	25.130	24.850	26.130
	Ólont	1.310	940	710	490
	Arbeidsvirkin tilsamans	29.000	28.870	28.960	29.350

Talva 14: Arbeidsvirkin skift á kyn, vinnugrein og ár

Kyn	Vinnugrein	2005	2006	2007	2008
Mannfólk	Landbúnaður og fiskiskapur	3.280	2.900	3.240	2.870
	Framleiðsluvinna	2.630	2.640	2.520	2.940
	Bygging	2.130	1.990	2.360	2.330
	Handilsvinna	1.430	1.570	1.050	1.360
	Flutningur og fjarskifti	1.560	1.580	1.450	960
	Fígging og vinnuligar tænastr	1.140	1.800	1.690	1.970
	Aðrar tænastr	3.920	3.470	3.620	3.600
	Arbeidsvirkin tilsamans	16.080	15.960	15.930	16.030
Konufólk	Landbúnaður og fiskiskapur	600	470	230	660
	Framleiðsluvinna	1.310	1.230	1.420	800
	Bygging
	Handilsvinna	2.090	2.180	2.590	2.650
	Flutningur og fjarskifti	490	530	460	280
	Fígging og vinnuligar tænastr	850	1.040	960	1.230
	Aðrar tænastr	7.550	7.360	7.270	7.620
	Arbeidsvirkin tilsamans	12.920	12.910	13.030	13.320
Bæði kyn	Landbúnaður og fiskiskapur	3.870	3.370	3.460	3.530
	Framleiðsluvinna	3.930	3.870	3.940	3.740
	Bygging	2.160	2.080	2.460	2.410
	Handilsvinna	3.530	3.760	3.640	4.010
	Flutningur og fjarskifti	2.050	2.110	1.910	1.240
	Fígging og vinnuligar tænastr	1.990	2.840	2.650	3.200
	Aðrar tænastr	11.470	10.840	10.890	11.220
	Arbeidsvirkin tilsamans	29.000	28.870	28.960	29.350

Talva 15: Arbeidsvirkin skift á kyn, starvsbólk og ár

Kyn	Starvsbólk	2005	2006	2007	2008
Mannfólk	Leiðarar	1.310	1.180	960	1.270
	Lærd	1.570	1.510	1.630	1.540
	Tøkningar	3.210	2.980	3.250	3.040
	Skrivstovustørv	530	780	730	690
	Tænastustørv	1.090	1.260	1.190	970
	Fiskiskapur og landbúnaður	1.490	2.220	1.400	2.270
	Handverksarbeiði	2.660	2.570	2.780	2.310
	Framleiðsla og flutningur	1.150	1.480	1.950	650
	Onnur størv	3.080	1.980	2.060	3.290
	Tilsamans	16.080	15.960	15.930	16.030
Konufólk	Leiðarar	620	290	..	170
	Lærd	1.070	1.250	1.460	1.220
	Tøkningar	2.440	2.700	2.700	3.030
	Skrivstovustørv	1.740	1.770	1.830	2.400
	Tænastustørv	4.170	4.030	4.320	3.920
	Fiskiskapur og landbúnaður
	Handverksarbeiði
	Framleiðsla og flutningur	1.040	920	1.260	..
	Onnur størv	1.630	1.710	1.060	2.070
	Tilsamans	12.920	12.910	13.030	13.320
Bæði kyn	Leiðarar	1.940	1.460	1.140	1.440
	Lærd	2.630	2.760	3.090	2.760
	Tøkningar	5.650	5.680	5.950	6.070
	Skrivstovustørv	2.270	2.550	2.560	3.090
	Tænastustørv	5.260	5.280	5.500	4.890
	Fiskiskapur og landbúnaður	1.640	2.430	1.430	2.700
	Handverksarbeiði	2.730	2.600	2.950	2.350
	Framleiðsla og flutningur	2.180	2.400	3.210	690
	Onnur størv	4.700	3.690	3.120	5.360
	Tilsamans	29.000	28.870	28.960	29.350

Talva 16: Arbeidssjæld og arbeidsvirkin í % skift á kyn, aldursbólkar og ár

Kyn	Aldur	2005		2006		2007		2008	
		Arbeidss- fjæld í %	Arbeidss- virkin í %	Arbeidss- fjæld í %	Arbeidss- virkin í %	Arbeidss- fjæld í %	Arbeidss- virkin í %	Arbeidss- fjæld í %	Arbeidss- virkin í %
Mannfólk	15-24 ár	94,4	87,3	80,9	74,4	81,7	77,8	79,5	79,5
	25-39 ár	98,4	96,1	99,1	99,1	96,3	96,3	97,7	96,6
	40-49 ár	97,1	97,1	98,1	97,4	97,2	97,2	96,7	96,7
	50-59 ár	94,8	93,8	93,6	93,6	93,8	91,9	95,3	95,3
	60-74 ár	78,2	76,3	65,8	65,8	67,1	66,3	62,9	62
	15-74 ár	93,4	91	88,8	87,3	88,1	86,8	87,3	86,8
Konufólk	15-24 ár	88,3	79,8	84,9	81,3	91,9	89	80,6	80,6
	25-39 ár	91,3	86,2	91,8	91,8	90	87,4	92,2	92,2
	40-49 ár	98,9	98,9	95,4	92,3	90,9	88	95,9	95,9
	50-59 ár	91,8	90,8	84,5	82,4	89	88,1	91,1	91,1
	60-74 ár	60,4	57,9	49,1	49,1	48,8	48,8	45,8	45,8
	15-74 ár	86,9	83,5	82,5	80,8	83,1	81,2	82,1	82,1
Bæði kyn	15-24 ár	91,6	83,8	82,7	77,6	86,4	83	80	80
	25-39 ár	95,2	91,6	95,8	95,8	93,4	92,2	95,2	94,6
	40-49 ár	98	98	96,8	95	94,2	92,9	96,4	96,4

FRÁGREIÐING LØGMANS Á ÓLAVSØKU 2009

50-59 ár	93,4	92,4	89,3	88,3	91,5	90,1	93,3	93,3
60-74 ár	69,8	67,6	57,9	57,9	58,5	58,1	54,9	54,4
15-74 ár	90,4	87,5	85,8	84,3	85,8	84,2	84,9	84,6

Talva 17: Løngjaldingar í 1.000 kr. skiftar á vinnugrein og ár

Vinnugrein	2001	2002	2003	2004	2005	2006	2007	2008
Landbúnaður	6.313	6.531	6.548	7.317	8.041	9.550	12.456	15.188
Fiskiskapur	955.985	1.009.650	874.228	777.161	838.373	950.511	964.663	733.942
Ali- og kryvjavirki	158.617	160.415	128.714	91.615	59.959	91.518	117.561	152.614
Ráevnisvinna	16.513	19.107	18.707	19.465	21.756	42.471	43.409	33.846
Fiskaværuídnaður	372.541	412.542	410.666	396.280	380.201	362.330	349.730	314.920
Skipasmiðjur, smiðjur	123.553	130.119	130.888	124.725	130.646	144.580	162.291	161.962
Ídnaður annars	200.461	219.018	223.903	218.562	223.439	230.757	247.869	242.871
Bygging	299.903	342.015	344.329	380.636	377.313	437.787	495.045	531.474
Orkuveiting	42.962	46.667	46.331	50.341	47.151	47.829	51.589	55.687
Handil og umvæling	505.687	568.090	588.513	596.179	585.207	627.320	687.884	715.745
Gistihús og matstovur	55.427	62.647	70.561	70.081	69.726	75.658	87.052	86.834
Sjóflutningur	177.036	198.913	210.644	222.122	228.720	225.762	270.803	273.261
Flutningur annars	125.285	145.905	140.978	146.080	155.452	181.905	208.894	231.217
Postur og fjarskifti	147.033	156.419	161.855	165.099	163.231	168.100	174.416	175.831
Fígging og trygging	213.404	222.811	224.890	237.714	245.807	286.236	341.030	359.381
Vinnuligar tænastrur	147.994	159.991	178.621	192.973	207.120	235.104	268.344	297.607
Húshaldstænastrur	31.432	36.047	36.511	40.184	42.424	46.728	52.083	59.929
Almenn fyrirsiting og tænastrur	1.592.752	1.736.970	1.839.158	2.002.589	2.088.485	2.140.086	2.279.563	2.446.581
Felagsskapir og mentan	101.988	102.134	147.544	118.683	128.079	133.672	141.817	145.748
Ótílskilað vinna	1.345	619	1.036	3.535	3.692	3.658	1.662	801
Tilsamans	5.276.228	5.736.608	5.784.622	5.861.341	6.004.819	6.441.558	6.958.160	7.035.437

Talva 18: Brúkaraprístalið skift á vörubólkar og ár

1. ársfjórðing	2001	2002	2003	2004	2005	2006	2007	2008	2009
Brúkaraprístalið	100	99,6	101,9	101,5	103,6	104,5	107,5	113,9	116,1
Matur og drekkja	100	103	103,7	104	104,3	106,6	110,1	116,9	122,2
Rúsdrekkja og tubbak	100	100,1	100,9	101,4	110,4	112,9	115,4	117,2	127,4
Klæðnavörur og fótubúnaður	100	101,4	101,5	97,7	94,8	92,3	91,9	97	97,6
Býli	100	92,1	95,4	92	96,5	97,3	106,8	125,5	125,1
Húsbúnaður, húsarhaldstól o.l.	100	102,1	102,6	102,5	102,1	99,3	99,5	95,2	96,6
Heilsa	100	99,6	105,7	112,5	112,9	112,9	113,5	114,9	115,6
Flutningur	100	98,6	105,2	106,4	108,9	113,4	114	116,8	112,9
Samskifti	100	92,8	91,1	85,9	87,6	89,3	88,5	88,3	88,3
Fritíð og mentan	100	104,2	107,4	107,5	109,5	106	104,4	107,6	108,2
Útbúgving	100	104,1	100,3	100,3	101,2	101,2	112,8	112,8	117,3
Hotel og matveitarar	100	106,8	107,1	111,5	111,9	115	117,7	122,7	130,8
Ymiskar vörur og tænastrur	100	103,1	104,5	106,9	108,7	109,5	112,6	115	123,6

FRÁGREIÐING LÖGMANS Á ÓLAVSÖKU 2009

Talva 19: Sethúsaprísir skift á ár, stað og seld sethús og prísir

Ár	Smáar bygdir		Stórar bygdir		Tórshavn		Tilsamans	
	Tal	Miðalprísur	Tal	Miðalprísur	Tal	Miðalprísur	Tal	Miðalprísur
1985	18	525.556	26	521.423	51	863.542	95	705.870
1986	33	529.196	34	554.765	50	988.405	117	732.869
1987	25	580.640	45	656.489	47	1.113.214	117	823.753
1988	12	753.177	25	722.913	61	1.193.504	98	1.019.538
1989	23	617.261	33	681.210	59	1.230.289	115	950.122
1990	31	704.299	36	757.985	72	1.126.218	139	936.751
1991	18	478.738	45	698.944	57	949.696	120	785.020
1992	35	462.220	42	640.259	62	850.332	139	689.131
1993	31	387.029	35	557.780	50	689.166	116	568.780
1994	56	369.079	49	422.504	72	527.715	177	448.399
1995	60	373.693	89	456.389	73	642.060	222	495.093
1996	73	480.663	60	509.798	86	857.907	219	636.787
1997	49	477.234	53	581.057	85	924.163	187	709.809
1998	37	543.784	63	610.365	61	914.869	161	710.435
1999	45	533.333	42	644.244	70	1.077.166	157	805.477
2000	36	596.356	62	711.807	66	1.165.062	164	868.872
2001	56	614.605	69	703.114	56	1.345.432	181	874.458
2002	55	656.247	65	773.033	69	1.397.116	189	966.887
2003	50	778.100	65	824.591	58	1.362.848	173	991.610
2004	59	660.678	53	798.779	77	1.463.461	189	1.026.464
2005	77	686.377	67	763.664	71	1.582.085	215	1.006.254
2006	87	862.979	95	1.015.335	77	2.169.792	259	1.307.374
2007	85	1.049.157	103	1.232.039	112	2.309.648	300	1.582.530
2008	91	1.069.112	76	1.105.276	65	2.174.927	232	1.390.778

Talva 20: Innflutningur í 1.000 kr. skiftur á BEC-vørubólkar

1.000 kr.	2001	2002	2003	2004	2005	2006	2007	2008
TIL HAV- OG LANDBÚNAÐ	368.111	276.283	296.849	220.392	102.030	124.504	154.447	135.213
Fóður	46.179	34.204	30.706	49.303	36.880	46.121	39.775	62.295
Alifóður	293.928	215.189	238.411	143.562	39.441	49.083	67.301	21.792
Aðrar vørur til landbúnað	28.004	26.890	27.731	27.527	25.709	29.299	47.371	51.126
TIL BYGGIVIRKI	342.943	384.317	357.107	367.237	373.606	454.146	617.606	543.783
Timbur av nálatrá, viðgjørt	25.991	27.973	28.605	26.653	27.599	32.177	41.023	25.519
Vørur til byggivirksemi, ikki metalvørur	52.205	71.443	61.722	70.248	80.091	91.272	113.695	99.661
Vørur av jarni og stáli til byggivirksemi	59.101	59.442	55.052	53.216	47.480	79.109	97.526	104.746
Ym. viðgjørdar vørur til byggivirksemi	47.823	56.414	49.854	51.522	46.112	56.024	111.213	79.440
Annað til byggivirksemi	157.822	169.045	161.873	165.599	172.325	195.565	254.149	234.417
TIL AÐRA FRAMLEIÐSLU	768.995	793.344	756.726	694.902	717.535	865.403	961.053	998.752
Oljufrae, -nøtur, -kjarnur (tó ikki mjøl)	305	310	387	417	439	467	537	643
Pappír, papp og pappírsvørur	65.326	72.324	66.007	62.885	60.280	65.083	70.448	72.410
Textiltógv og -tægrar	14.457	16.437	12.106	13.680	14.285	16.937	18.787	7.358
Textilklaði	40.136	35.451	31.952	26.301	31.071	38.668	39.704	35.286
Kemisk evni og bindingar	24.763	26.726	28.691	25.215	21.650	19.912	21.353	23.919
Plast og plastvørur	82.271	86.631	76.559	70.876	71.424	81.629	92.678	84.388
Annað kemiskt tilfar og vørur	77.010	77.925	72.180	63.702	55.229	62.073	68.382	77.770
Jarn og stál	53.149	51.958	53.069	49.928	52.538	76.525	83.087	69.168
Ymsar metalvørur	72.887	80.591	73.396	67.554	69.648	80.757	94.921	81.428
Aðrar rávørur og ávegis framleitt tilfar	65.198	73.171	68.556	60.739	68.601	98.989	134.840	190.480
Lutir og tilhoyr til mekaniskar maskinur	95.233	99.384	88.764	90.280	85.337	117.947	124.379	109.996
Lutir og tilhoyr til ravagnsmaskinur	44.067	43.695	48.885	35.580	34.025	53.589	51.380	59.129

FRÁGREIÐING LÖGMANS Á ÓLAVSÖKU 2009

Aðrir lutir og tilhoyr	11.476	11.159	11.091	10.603	11.391	17.731	17.149	13.717
Lutir og tilhoyr til akför	112.636	104.402	113.213	108.563	135.647	126.121	135.564	164.963
Flogmotorar	243	122	742	2	24	363	1.600	319
Motorar til onnur akför	9.839	13.061	11.128	8.578	5.947	8.615	6.243	7.778
BRENNIEVNI O.T.	488.614	414.883	445.548	530.772	717.241	861.512	865.755	1.050.914
Lættar & meðaltungar oljur (bensin o.a.)	31.087	51.883	59.940	71.554	96.690	124.514	144.574	160.144
Gassolja og brenniolja i.a.n.	434.493	341.081	362.744	439.024	598.399	712.467	692.315	865.087
Aðrar brennioljur, smyrjолjur og ravmagn	23.023	21.901	22.809	20.182	22.119	24.431	28.825	25.606
Annað	12	18	56	11	33	100	42	77
MASKINUR O.O. ÚTGERÐ	618.262	468.349	473.651	374.597	362.165	507.582	591.416	502.268
Landbúnaðar- og mjólkavirkismaskinur	6.860	5.295	4.811	4.488	5.153	6.499	7.123	15.028
EDV- og skrivstovumaskinur	84.490	103.421	81.368	83.567	86.134	113.626	108.315	79.306
Maskinur til byggivirksemi	42.572	32.114	52.599	32.745	49.092	72.050	66.362	39.672
Aðr. maskinur & útbúnaður, ei ravmagns	347.852	218.383	205.334	158.034	123.946	180.513	263.153	229.832
Ravmagnsmaskinur, -útbúnaður/-lutir	136.487	109.136	129.539	95.762	97.840	134.894	146.464	138.429
BILAR O.O. FLUTNINGSFÖR	239.449	242.468	212.813	196.990	208.512	302.038	357.464	276.146
Vinnuakför	83.992	86.941	69.423	59.432	47.542	63.477	99.308	106.844
Persónbilar	155.457	155.527	143.390	137.558	160.971	238.561	258.157	169.303
TIL BEINLEIÐIS NÝTSLU	973.622	1.046.068	1.060.763	1.085.203	1.125.375	1.317.890	1.418.125	1.346.865
Matur, drykkjuvörur og tubbak	371.651	388.839	399.419	414.087	432.331	462.388	499.028	511.429
Aðrar ódrúgvar nýtsluvörur	176.880	194.522	204.042	215.652	221.565	238.530	249.034	261.058
Klæðnavörur	127.059	132.144	132.272	131.865	127.651	149.166	162.728	143.419
Fótbúnaður	17.311	19.353	19.045	21.611	21.507	27.855	32.645	26.320
Aðrar hálvdrúgvar nýtsluvörur	137.688	149.870	151.094	146.022	152.216	187.205	210.689	199.804
Onnur akför, húsvagnar & smábátar	10.324	17.619	15.633	13.317	16.032	37.206	38.226	21.887
Aðrar drúgvar nýtsluvörur	132.709	143.722	139.258	142.649	154.074	215.541	225.776	182.948
SKIP, FLOGFÖR O.T.	228.144	180.470	1.155.403	180.449	778.633	133.032	489.864	90.584
Fiskiskip	142.634	136.066	429.786	163.340	440.043	124.346	389.764	11.255
Onnur skip	31.035	44.405	725.618	5.471	290.115	8.685	15.333	14.091
Flogför	54.475	0	0	11.639	48.475	0	84.767	65.238
RÁVÖRA TIL FISKAVIRKING	143.009	127.696	106.766	112.315	105.048	125.985	66.377	68.192
Salt	7.613	9.247	7.978	7.028	9.828	9.130	6.548	9.062
Feskur fiskur	5.833	18.887	2.638	18.656	25.676	26.004	4.514	9.241
Frystur heilur fiskur	71.416	58.760	34.092	28.801	33.115	23.175	21.887	23.964
Ídnaðarfiskur	58.147	40.802	62.058	57.830	36.430	67.677	33.429	25.925
ALLUR INNFLUTNINGUR	4.171.148	3.933.879	4.865.625	3.762.855	4.490.144	4.692.091	5.522.108	5.012.715

Talva 21: Innflutningur í 1.000 kr. 1. ársfjórðing skiftur á BEC-vörubólkar

<i>1. ársfjórðingur í 1.000 kr.</i>	2008	2009
TIL HAV- OG LANDBÚNAÐ	27.931	36.875
Fóður	12.630	27.527
Alifóður	4.898	2.186
Aðrar vörur til landbúnað	10.403	7.162
TIL BYGGIVIRKI	149.541	84.214
Timbur av nálatræ, viðgjört	5.511	2.922
Vörur til byggivirksemi, ekki metalvörur	24.212	19.300
Vörur av jarni og stáli til byggivirksemi	42.885	11.332
Ym. viðgjörðar vörur til byggivirksemi	25.434	12.980
Annað til byggivirksemi	51.499	37.680
TIL AÐRA FRAMLEIÐSLU	255.846	185.831
Oljufrae, -notur, -kjarnur (tó ekki mjöl)	114	110
Pappír, papp og pappírsvörur	18.572	17.107
Textiltógv og -tægrar	2.812	849
Textilklaði	12.925	4.309
Kemisk evni og bindingar	5.352	5.688
Plast og plastvörur	20.911	16.360
Annað kemiskt tilfar og vörur	18.936	16.955
Jarn og stál	19.925	8.815
Ymsar metalvörur	23.657	12.598
Aðrar rávörur og ávegis framleitt tilfar	47.166	24.743
Lutir og tilhoyr til mekaniskar maskinur	30.871	29.743
Lutir og tilhoyr til ravmagnsmaskinur	17.072	12.666
Aðrir lutir og tilhoyr	3.916	2.324
Lutir og tilhoyr til akfær	32.177	31.273
Flogmotorar	204	1.494
Motorar til onnur akfær	1.238	797
BRENNIEVNI O.T.	268.381	155.761
Lættar & meðaltungar oljur (bensin o.a.)	37.268	23.042
Gassolja og brenniolja i.a.n.	223.957	126.577
Aðrar brennioljur, smyrjöljur og ravmagn	7.156	6.123
Annað	1	19
MASKINUR O.O. ÚTGERÐ	146.016	85.798
Landbúnaðar- og mjólkavirkismaskinur	1.972	583
EDV- og skrivstovumaskinur	27.338	16.179
Maskinur til byggivirksemi	11.931	2.438
Aðr. maskinur & útbúnaður, ei ravmagns	69.369	45.455
Ravmagnsmaskinur, -útbúnaður/-lutir	35.407	21.143
BILAR O.O. FLUTNINGSFØR	92.568	14.702
Vinnuakfær	40.421	5.816
Persónbilar	52.147	8.886
TIL BEINLEIÐIS NÝTSLU	335.170	305.903
Matur, drykkjuvörur og tubbak	118.389	121.310
Aðrar ódrúgvar nýtsluvörur	65.252	63.106
Klæðnavörur	38.717	31.455
Fótbúnaður	7.475	7.061
Aðrar hálvdrúgvar nýtsluvörur	48.864	39.442
Onnur akfær, húsvognar & smábátar	5.148	1.830
Aðrar drúgvar nýtsluvörur	51.325	41.699
SKIP, FLOGFØR O.T.	9.626	1.354
Fiskiskip	8.612	530
Onnur skip	1.014	824

FRÁGREIÐING LØGMANS Á ÓLAVSØKU 2009

Flogför	0	0
RÁVØRA TIL FISKAVIRKING	26.097	32.634
Salt	3.187	2.128
Feskur fiskur	1.739	768
Frystur heilur fiskur	13.327	1.652
Ídnaðarfiskur	7.844	28.087
ALLUR INNFLUTNINGUR	1.311.175	903.072

Talva 22: Útflutningur í virði skiftur á eind, hövuðsbólkar og ár

1. 000 kr.	2002	2003	2004	2005	2006	2007	2008
Køldur fiskur	1.476.526	1.288.217	1.184.626	1.025.802	1.019.291	1.060.930	1.144.286
Frystur fiskur	1.580.045	1.367.943	1.193.880	1.334.011	1.518.806	1.636.638	1.594.107
Saltaður fiskur	652.986	642.280	541.358	511.556	478.934	454.312	450.510
Royktur fiskur	29.354	14.135	28.559	40.504	39.037	38.856	26.503
Turkaður fiskur	220.400	237.964	363.918	350.396	475.116	473.589	227.922
Tilgjørdur niðursjóðaður fiskur	127.464	109.494	83.112	53.945	34.116	15.582	6.965
Fiskur, onnur haldbúning	74.030	104.464	80.516	49.593	74.421	139.195	87.687
Aðrar fiskavørður	872	120	723	989	2.113	3.155	2.481
Skip, flogför o.t.	60.757	138.963	189.195	194.850	75.873	93.455	604.363
Aðrar vørur	11.986	8.660	23.379	25.019	150.942	140.814	177.978
Tilsamans	4.234.419	3.912.241	3.689.265	3.586.663	3.868.650	4.056.526	4.322.802

Talva 23: Handilsjavni í 1.000 kr.

Ár	Innflutningur	Útflutningur	Javni
2000	4.309.636	3.832.068	-477.568
2001	4.171.148	4.310.526	139.377
2002	3.933.879	4.234.419	300.540
2003	4.865.624	3.912.241	-953.384
2004	3.762.855	3.689.265	-73.590
2005	4.490.144	3.586.353	-903.790
2006	4.692.091	3.868.650	-823.441
2007	5.522.108	4.056.526	-1.465.582
2008	5.012.715	4.322.802	-689.914

Talva 24: Føroyska feskfiskaveiðan í virði skift á fiskaslag og ár

1.000 kr.	2003	2004	2005	2006	2007	2008
VANL. BOTNFISK. TILS.	1.008.113	817.640	902.045	957.299	892.310	690.752
TOSKUR	562.632	389.519	340.222	263.096	291.387	237.948
HÝSA	190.316	177.160	198.704	201.311	178.353	84.154
BROSMA	11.805	10.901	12.880	24.837	22.938	22.461
LONGA	32.042	33.484	40.661	58.821	48.417	51.534
UPSI	159.095	139.897	248.494	313.983	289.891	259.045
HVÍTINGUR	3.479	9.067	14.196	15.859	15.587	7.940
KONGAFISKUR	23.956	39.584	26.367	53.037	21.047	14.256
STEINBÍTUR	4.664	3.630	3.070	3.167	2.339	1.215
BLÁLONGA	19.413	13.559	15.863	21.945	20.736	10.026
ANNAR BOTNFISKUR	711	839	1.586	1.244	1.616	2.172
FLATFISKUR TILS.	141.160	167.427	191.771	200.698	176.470	112.867
KALVI	11.360	18.302	19.181	19.929	18.362	8.114
TUNGA	22.117	19.387	13.883	15.840	15.665	6.037
REYÐSPRØKA	7.066	7.902	6.915	6.144	5.218	3.388
SKØTA	601	2.678	2.717	2.448	1.384	1.666
HAVTASKA	57.758	77.758	120.530	135.992	108.023	52.369
SVARTKALVI	41.879	41.208	28.310	20.104	27.590	40.760
ANNAR FLATFISKUR	378	194	235	240	227	533
ONNUR FISKASLØG TILS.	48.041	44.907	35.527	65.477	71.518	82.653
LANGASPOL	3.943	3.132	4.620	9.033	8.124	6.694
GULLLAKSUR	17.143	6.046	16.698	37.380	45.182	56.866
STINGLAKSUR	22.350	17.416	9.500	14.177	14.597	16.734
BÚRFISKUR	8	12.940	298	6	0	0
LAKSUR	0	0	0	0	0	0
HÁVUR	2.950	4.107	3.211	3.702	2.636	1.356
ONNUR HÁVASLØG	251	106	309	388	278	153
ANNAÐ, ONNUR FISKASLØG	1.397	1.161	891	792	702	850
SKELJADÝR TILS.	6.150	10.268	10.961	18.569	17.993	13.616
HUMMARI	2.282	5.081	3.293	3.517	3.820	4.483
ONNUR SKELJADÝR	3.868	5.187	7.668	15.052	14.173	9.133
ROGN, SIL, LIVUR O.L. TILS.	4.542	4.169	6.082	5.470	5.864	2.989
ROGN OG SIL	4.542	3.893	4.141	3.131	3.900	2.477
LIVUR	0	276	1.941	2.339	1.964	513
VEIÐAN TILSAMANS	1.208.005	1.044.412	1.146.385	1.247.512	1.164.155	902.876

FRÁGREIÐING LØGMANS Á ÓLAVSØKU 2009

Talva 25: Føroyska feskfiskaveiðan í nøgd skift á fiskaslag og ár

1.000 kr.	2003	2004	2005	2006	2007	2008
VANL. BOTNFISK. TILS.	115.598	104.492	113.635	106.242	93.692	82.053
TOSKUR	37.334	25.282	18.879	13.599	12.829	11.734
HÝSA	24.565	22.356	19.977	16.574	12.870	7.453
BROSMA	2.076	2.688	2.578	3.332	3.107	3.574
LONGA	2.901	3.858	3.729	4.199	3.613	4.350
UPSI	42.521	42.518	62.077	60.118	55.326	51.013
HVÍTINGUR	641	1.196	1.539	1.551	1.493	918
KONGAFISKUR	2.928	4.721	2.966	4.758	2.418	1.663
STEINBÍTUR	461	447	290	278	227	153
BLÁLONGA	2.084	1.311	1.429	1.700	1.630	948
ANNAR BOTNFISKUR	88	116	171	135	180	248
FLATFISKUR TILS.	6.449	7.289	7.214	7.032	6.118	5.379
KALVI	347	462	430	405	362	211
TUNGA	1.002	841	607	707	593	352
REYÐSPRØKA	425	445	375	365	294	230
SKØTA	106	310	304	264	203	202
HAVTASKA	2.346	3.323	4.240	4.344	3.413	1.882
SVARTKALVI	2.199	1.874	1.212	901	1.216	2.355
ANNAR FLATFISKUR	24	35	45	46	38	147
ONNUR FISKASLØG TILS.	8.143	5.299	8.217	14.372	15.407	21.113
LANGASPOL	515	526	486	948	853	662
GULLLAKSUR	5.767	2.763	6.908	12.270	13.437	19.249
STINGLAKSUR	1.368	969	450	712	716	887
BÚRFISKUR	1	466	8	0	0	0
LAKSUR	0	0	0	0	0	0
HÁVUR	224	295	225	271	241	122
ONNUR HÁVASLØG	14	5	17	20	14	9
ANNAÐ, ONNUR FISKASLØG	254	274	123	150	147	184
SKELJADÝR TILS.	3.079	4.624	4.944	5.862	5.296	3.070
HUMMARI	32	65	42	42	43	54
ONNUR SKELJADÝR	3.047	4.559	4.903	5.820	5.253	3.016
ROGN, SIL, LIVUR O.L. TILS.	436	365	739	655	532	244
ROGN OG SIL	436	314	389	276	216	181
LIVUR	0	51	350	379	316	62
VEIÐAN TILSAMANS	133.704	122.069	134.748	134.162	121.045	111.859

Talva 26: Miðalavrokningarprísir skift á fiskaslag og ár

Miðalprísur kr./kg.	2003	2004	2005	2006	2007	2008
T01 - Toskur > 7,0 kg	23,49	18,32	21,58	24,22	28,06	27,15
T02 - Toskur 4,0 - 7,0 kg	21,42	17,9	21,37	23,45	27,27	26,17
T03 - Toskur 2,0 - 4,0 kg	14,82	16,72	18,68	20,15	22,67	20,65
T04 - Toskur 1,0 - 2,0 kg	10,51	11,25	13,98	16,47	19,91	14,74
HY1 - Hýsa 1,0 - 2,0 kg	10,27	9,67	11,96	13,97	15,26	12,51
HY2 - Hýsa 0,5 - 1,0 kg	8,35	8,43	10,63	13,03	14,45	11,78
HY3 - Hýsa 0,0 - 0,5 kg	5,26	6,9	9,17	11,37	13,46	10,87
BR2 - Brosma 1,1 - 2,1 kg	7,32	5,86	6,43	9,84	10,12	8,23
BR3 - Brosma 0,0 - 1,1 kg	6,2	3,57	4,53	8,4	7,72	6,35
UP2 - Upsi 3,0 - 5,0 kg	4,56	3,82	4,92	6,2	6,04	5,8
UP3 - Upsi 1,5 - 3,0 kg	3,86	3,4	4,3	5,6	5,58	5,17
UP4 - Upsi 0,7 - 1,5 kg	3,14	2,82	3,44	4,54	4,79	4,54
KA2 - Kalvi 10 - 40 kg	54,51	49,57	52,31	55,04	58,88	45,91
RT0 - Tunga, ymsar stöddir	21,78	22,97	22,91	22,33	24,85	17,02
RE0 - Reyðspröka, ymsar stöddir	16,78	17,95	18,6	16,96	12,17	10,53
HT0 - Havtaska, ymsar stöddir	24,5	23,28	28,37	29,12	30,66	26,99
KF2 - Kongafiskur 1,0 - 3,0 kg	8,4	8,8	9,39	10,63	10,66	9,6
BL0 - Blálunga, ymsar stöddir	7,94	7,32	10,84	10,52	10,71	8,25
SV0 - Svartkalvi, ymsar stöddir	19,16	22,38	24,16	21,32	22,46	19,54
GL - Gulllaksur	2,91	2,52	2,42	3,05	3,36	2,8

Talva 27: Miðalavrokningarprísir skift á fiskaslag og 1. ársfjórðing

Miðalprísur kr./kg. 1. ársfjórðing	2003	2004	2005	2006	2007	2008	2009
T01 - Toskur > 7,0 kg	27,58	17,43	20,66	22,73	27,74	29,4	17,98
T02 - Toskur 4,0 - 7,0 kg	24,04	16,93	19,3	21,87	25,99	28,26	15,32
T03 - Toskur 2,0 - 4,0 kg	15,27	16,06	18,11	18,89	21,89	23,05	11,1
T04 - Toskur 1,0 - 2,0 kg	10,72	10,33	13,79	14,52	19,23	16,72	9,33
HY1 - Hýsa 1,0 - 2,0 kg	10,97	8,22	10,54	13,3	15,18	12,9	8,41
HY2 - Hýsa 0,5 - 1,0 kg	9,25	6,82	8,96	11,31	14,3	12,48	7,09
HY3 - Hýsa 0,0 - 0,5 kg	5,72	4,69	7,42	9,02	13,22	11,26	6,95
BR2 - Brosma 1,1 - 2,1 kg	6,83	5,34	5,9	8,29	10,59	8,89	5,5
BR3 - Brosma 0,0 - 1,1 kg	6,63	3,35	3,77	6,9	8,69	7,07	5,04
UP2 - Upsi 3,0 - 5,0 kg	5,39	3,9	3,87	5,65	6,05	5,62	5,97
UP3 - Upsi 1,5 - 3,0 kg	4,55	3,28	3,46	4,79	5,5	5,12	5,53
UP4 - Upsi 0,7 - 1,5 kg	3,29	2,68	2,73	3,83	4,69	4,59	5,05
KA2 - Kalvi 10 - 40 kg	62,53	51,43	57,39	61,13	68,44	53,82	53,52
RT0 - Tunga, ymsar stöddir	38,21	39,28	25,55	24,43	25,6	20,92	16,17
RE0 - Reyðspröka, ymsar stöddir	21,88	17,44	16,1	15,17	13,25	8,33	5,24
HT0 - Havtaska, ymsar stöddir	29,48	23,67	24,82	26,65	29,96	26,93	22,91
KF2 - Kongafiskur 1,0 - 3,0 kg	9,32	9,53	8,38	10,61	11,42	10,67	7,58
BL0 - Blálunga, ymsar stöddir	8,29	8,46	10,05	13,82	11,56	10,66	6,61
SV0 - Svartkalvi, ymsar stöddir	20,29	27,17	23,23	29,18	26,57	24,83	19,6
GL - Gulllaksur	3,17	0	0	3	3,5	2	1

FRÁGREIÐING LÖGMANS Á ÓLAVSÖKU 2009

Talva 28: Hýrur í 2008 skiftar á ár, skipabólkar, fiskidagar og miðalhýrur í 1.000 kr.

	Fiski- dagar	Fiski- partur	Frí- tíðarlön	Dag- studningur	Minsta- lön	Árshýra tilsamans	Árshýra um dagin í kr.
Ísfiskalínuskip	203	189	27	26	8	250	1.234
Ísfiskatrolarar, stórir	167	267	33	4	0	304	1.820
Ísfiskatrolarar, smáir	209	291	36	8	1	336	1.666
Ídnaðartrolarar	154	305	38	7	9	359	2.332
Nótaskip	206	713	87	6	6	812	3.940
Rækjutrolarar	283	509	61	1	0	571	2.021
Hekkutrolarar (flakaveiða)	181	441	53	0	0	494	2.730
Garnaskip (havtaskuveiða og sv.kalvaveiða)	189	204	27	15	3	249	1.315

Talva 29: Stuðul til fiskivinnuna skift á slag og ár

1.000 kr.	1998	1999	2000	2001	2002	2003	2004	2005	2006	2007	2008
Mínstalon	5.639	3.664	4.084	1.201	2.994	1.205	5.471	3.627	2.703	1.093	2.500
Mínstíforvinningur	18.266	18.641	11.218	10.277	8.200	11.027	11.264	8.522	6.785	8.375	7.900
Dagstudningur	10.807	8.357	7.990	8.353	9.769	11.377	17.908	12.584	8.476	5.500	9.700
Sjúkratrygd	5.787	5.698	5.560	5.967	5.647	5.716	6.160	7.024	5.896	5.430	4.400
Telefonstuðul	1.793	3.006	3.439	3.370	3.550	3.464	3.498	2.501	3.334	0	0
Fritíðarlön	2.635	2.118	2.114	1.845	2.202	2.198	3.543	2.778	2.052	1.442	1.900
Arbeidsmarknaðargjöld	1.526	1.148	800	520	516	384	653	641	722	675	800
Ílögustudningur	10.876	0	0	0	0	0	0	0	0	0	0
Flutningsstudningur	1.765	3.561	3.631	3.726	3.676	1.950	1.381	2.335	3.083	3.367	3.900
Gjald til rækjuflotan	8.456	4.896	0	0
Innflutningsstudningur	6.800	6.131	4.054	3.628	3.111	0	0	0	0	0	0
Serligur studningur	..	10.361	2.542	156	287	1.017	478	549	999	1.001	1.000
ÚTGOLDIÐ TILS.	65.894	62.685	45.432	39.043	39.952	38.338	50.356	49.017	38.946	26.883	32.300

Talva 30: Tøka av laks og sílum skift á slag og ár

Kruvd vekt í tonsum	2000	2001	2002	2003	2004	2005	2006	2007	2008
Laksur	27.477	37.731	36.861	43.071	33.608	15.549	10.728	18.290	31.565
Síl	1.184	2.813	10.034	9.198	4.583	4.044	4.934	6.883	6.707
Tilsamans	28.660	40.545	46.896	52.269	38.191	19.593	15.662	25.173	38.272

Talva 31: Oljunýtsla skift á brúkarabólkar og ár

tons	2000	2001	2002	2003	2004	2005	2006	2007	2008
Fiskiskip	94.807	110.762	100.896	97.643	103.782	99.763	90.370	88.107	68.907
Onnur skip	8.400	9.105	9.164	9.217	8.870	7.918	20.668	27.450	28.043
Akför og flogfór	23.161	25.636	27.735	27.156	28.699	30.601	32.080	33.246	29.863
Ídnaður	19.230	21.657	21.434	24.757	23.267	20.708	18.938	19.239	17.683
Handil og tænastufyrirtekur	4.801	3.315	5.419	5.320	5.578	5.833	5.469	5.602	6.567
Einstakir brúkarar og felagsskapir	39.820	40.181	39.273	38.792	40.182	40.490	36.865	37.914	36.883
Almennir stovnar	9.594	9.196	9.964	9.151	9.949	9.843	9.756	9.622	9.026
SEV	29.648	34.219	31.410	36.189	34.036	32.037	31.081	34.990	37.205
Tilsamans	229.461	254.071	245.295	248.225	254.363	247.193	245.227	256.170	234.177
- Av hesum keypt uttanlands	27.628	39.040	23.387	20.457	23.635	20.583	22.770	25.001	22.246

Talva 32: Oljunýtsla í 2008 skift á slag og brúkarabólkar

<i>tons</i>	Gassolja	Bensin	Tungolja	Petroleum	Tilsamans
Fiskiskip	62.886	0	6.021	0	68.907
Önnur skip	4.436	0	23.607	0	28.043
Akför og flogför	17.527	12.251	0	85	29.863
Ídnaður	8.139	0	9.542	2	17.683
Handil og tænaustufyrirtekur	6.567	0	0	0	6.567
Einstakir brúkarar og felagsskapir	36.872	1	0	10	36.883
Almennir stovnar	9.026	0	0	0	9.026
SEV	3.522	0	33.683	0	37.205
Tilsamans	148.976	12.252	72.853	97	234.177
- Av hesum keypt uttanlands	5.909	0	16.337	0	22.246

Talva 33: Realbúskaparliga býti landskassans skift á ár

(Tús. kr.)	2005	2006	2007	2008	2009
	R	R	R	J	F
Rakstrarútreiðslur	-2.718.603	-2.834.345	-3.049.586	-3.236.458	-3.343.518
11 Lønir v.m.	-1.730.188	-1.761.633	-1.880.317	-2.112.047	-2.195.386
14 Keypt av vörum og tænaustum	-833.195	-873.182	-961.716	-921.885	-947.275
15 Keypt av útbúnaði, netto	-77.152	-106.568	-99.782	-94.239	-93.704
16 Leiga, viðlíkahald og skattur	-74.419	-85.177	-95.775	-90.991	-90.846
17 Avskrivningar o.a.	-1.314	-114	-1.471	-885	-885
19 Ymsar rakstrarútreiðslur	-2.336	-7.670	-10.525	-16.411	-15.422
Rakstrarinntök	593.473	614.350	662.254	639.716	616.529
21 Sola av vörum og tænaustum	574.917	593.404	636.097	620.832	597.761
25 Eftirlits- og umsjónaravgjöld	9.026	11.438	11.452	12.185	12.363
29 Ymsar rakstrarinntök	9.531	9.508	14.705	6.699	6.405
Löguútreiðslur	-184.891	-254.264	-287.758	-224.120	-123.800
31 Bygging og löguframleiðsla	-132.563	-237.881	-252.237	-204.120	-114.300
32 Útvegan av lögu o.ö.	-52.328	-16.382	-35.521	-20.000	-9.500
Löguinntök	15.011	26.788	17.881	36.400	25.100
42 Sola av lögu o.ö.	15.011	26.788	17.881	36.400	25.100
Flytingarútreiðslur	-1.570.936	-1.493.431	-1.628.505	-1.748.016	-1.900.543
51 Tilskot til útlandið o.a.	-28.850	-27.181	-28.285	-28.960	-29.867
52 Tilskot til einstaklingar	-1.161.676	-1.163.935	-1.217.870	-1.331.217	-1.460.800
53 Stuðul til vinnu	-134.101	-140.063	-164.302	-150.279	-167.669
54 Stuðul til annað virkseml	-102.353	-106.493	-133.457	-133.584	-132.231
55 Ílögustuðul o.a.	-6.005	-4.351	-3.360	-942	-942
57 Rentuútreiðslur o.a.	-137.951	-51.408	-81.231	-103.034	-109.034
Skattir og flytingarinntök	3.882.866	4.895.421	5.069.050	4.875.417	4.884.406
61 Skattur og avgjöld	3.046.762	3.482.106	3.798.956	3.892.300	3.867.800
62 Kravd gjöld, bötur o.a.	30.659	36.314	34.149	60.680	63.180
63 Vanligar flytingarinntök	19.500	21.764	23.373	24.302	24.491
64 Aðrar flytingarinntök	9.065	9.805	8.497	8.967	8.467
65 Flytingar úr Danmark	661.329	657.503	668.496	734.850	771.850
67 Rentuinntök og vinningsbýti	115.549	687.929	535.578	154.318	148.618
68 Roknað renta	1	-	-	-	-
Flytingar millum almennar myndugleikar	-192.258	-229.778	-239.983	-247.273	-265.959
71 Innanh. flyt. millum almennar stovn. (útr)	-78.359	-76.385	-70.422	-98.791	-99.886
72 Flytingar frá landi til kommunur (land)	-136.881	-126.428	-156.906	-129.911	-136.261
75 Keyps-mvg	-108.450	-149.602	-156.883	-150.000	-150.000
76 Innanh. flyt. millum almennar stovn. (innt)	60.165	55.634	57.720	36.965	37.866
77 Flyting frá kommununum til landið	71.267	67.023	86.507	94.464	82.322
79 Innanvirkis bókingar	-	-20	0	-	-

FRÁGREIÐING LØGMANS Á ÓLAVSØKU 2009

Fíggarpostar	-18.720	-42.807	896.348	-79.019	-136.569
81 Keyf av virðisbrøvum	-74.000	-84.500	-37.700	-540.000	-142.500
82 Útlán v.m.	-71.365	-59.764	-19.761	-20.350	-22.200
85 Söla av virðisbrøvum	2.341	70	41.960	11.600	-
86 Afturgjaldan av útlánum v.m.	124.304	101.387	911.849	469.731	28.131
Rakstrar-, løgu- og útlánsúrslit (RLÚ)	-194.057	681.936	1.439.701	16.647	-244.354