



**NVD**  
*Rit*

## Túrfrágreiðing

Úrslit frá yvirlitstrolingini á Føroyabanka

17.-22. september 1998

*Cruise report: Results from the groundfish trawl survey on Faroe Bank  
September 17-22<sup>th</sup> 1998*

Eyðfinn Magnussen



SEMI TÆR  
Thesis

TØKNIFRÁGREIÐING  
Technical Report

UNDIRVÍSINGARTILFAR  
Teaching Material

UPPRIT  
Notes

NVDRit 1998:2

NÁTTÚRUVÍSINDAEILDIN  
Faculty of Science and Technology

FRÓÐSKAPARSETUR FØROYA  
University of the Faroe Islands

Heiti / Title **Úrslit frá yvirlitstrolingini á Føroyabanka  
17.-22. september 1998**  
*Results from the groundfish trawl survey on Faroe Bank  
September 17-22<sup>th</sup> 1998*

Høvundur / Author **Eyðfinn Magnussen**

Ritslag / Report Type **Tøknifrágreiðing/Technical Report**

NVDRit 1998:2

© Náttúruvísindadeildin og høvundurin

Útgevvari / Publisher Náttúruvísindadeildin, Fróðskaparsetur Føroya  
Bústaður / Address Nóatún 3, FO 100 Tórshavn, Føroyar (Faroe Islands)  
Postrúm / P.O. box 2109, FO 165 Argir, Føroyar (Faroe Islands)  
] • ☎ • @ +298 352550 • +298 352551 • nvd@setur.fo

**Fólk við frá FRS:** Regin Kristiansen, Arnhold Henriksen og Eyðfinn Magnussen

**Ábyrgd:** Eyðfinn Magnussen

**Endamál:** Høvuðsendamálið við túrinum var at fáa eitt mát fyri nøgdini og biologiini, serliga vøkstri og føði, hjá teimum týðningarmestu fiskasløgunum, ið finnast á Føroyabanka. Eisini varð hugt at teimum oceanografisku viðurskiftunum á Bankanum.

**Reiðskapur:** 116 fõts kassatrol við 40 mm meskum í posanum, breittar 60 m og 120 m, Steinhamns lemmar, temperatur-/dýpdarmátari og Seabird-CTD.

**Um túrin:** Farið varð av Havnini 17. september kl. 22.00. Fyrsta CTD-støðin varð tikin á Føroyabanka 18. september kl. 06.05. Seinasta CTD-støðin varð tikin 22. september kl. 12.40. Túrurin samsvaraði við ætlanina. Tó riggaði 12 kg vektin til Imponeringsskipan-1 ikki, av tí vóru ongar einkultvektir mátaðar við hesi skipanini.

Á Føroyabanka vóru tiknar 29 trolstøðir og 12 CTD støðir.

**Nær eru prøvarnir upparbeiddir:** Magarnir eru fyribils frystir og verða upparbeiddir í vetur. Máttingarnar frá temperaturmátarinum á trolinum eru upparbeidd. Úrslitini eru klár og verða víst í hesi frágreiðingini. Úrslitini frá Imponatorskipanini eru rættlisin og lögð í databasuna.

#### **Fyribilsúrslit:**

**Hiti:** Á mynd 1 er miðalhitin á botni vístur fyri hvørt hál. Miðaltøluni eru hitin mátaður niðri við botnin meðan tovað verður. Á myndini sæst, at sjógvurin er heitastur inni á bankanum og kølnar so út ímóti kantinum.

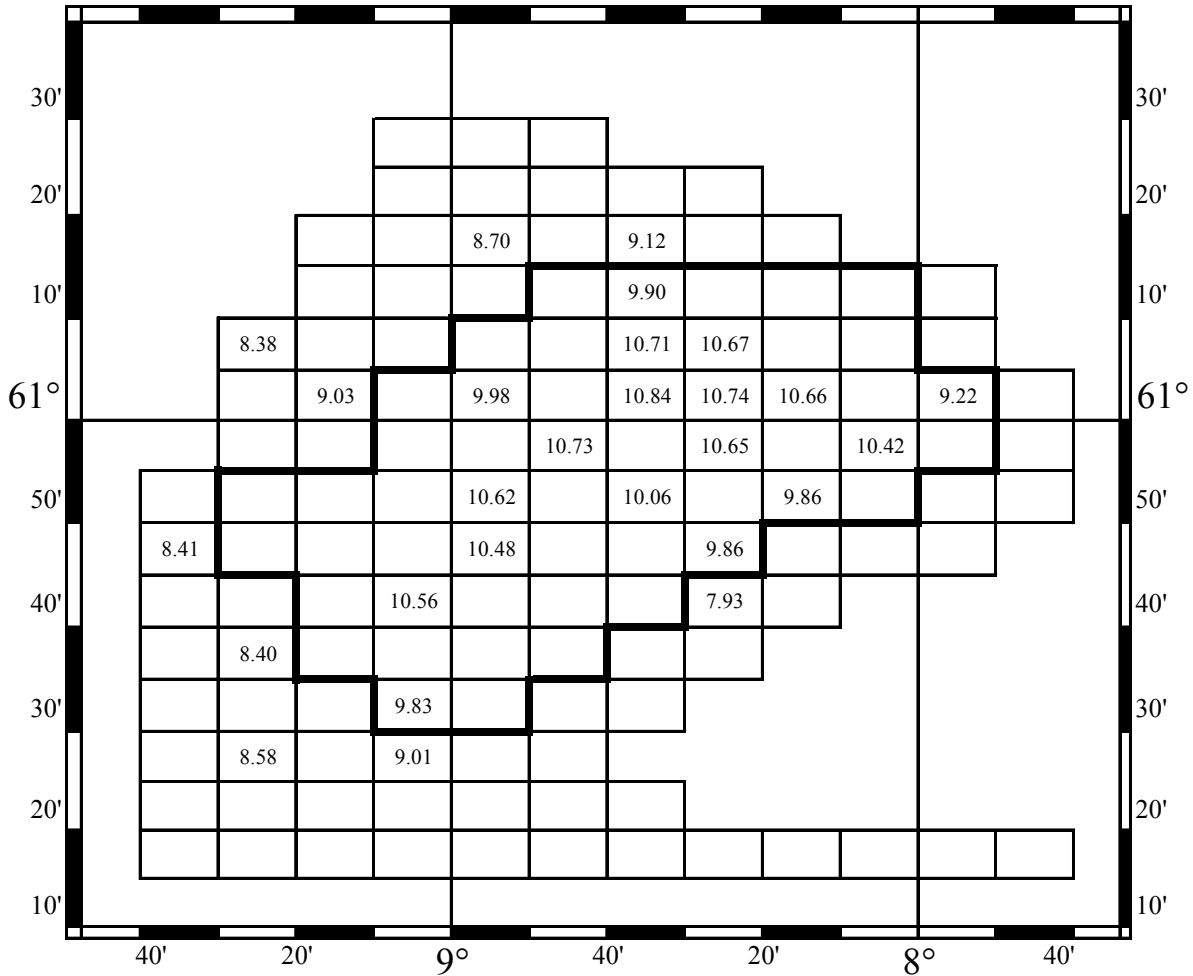
**Veiðan:** Talva 1 vísir eitt yvirlit av samlaðu veiðuni: Í talvuni sæst hvussu nógy varð fingið av hvørjum av teimum 35 fiskasløgunum, ið vórðu fingin á Bankanum, baði í vekt og tali. Í 3. súlu sæst vektin á landaðu veiðuni. Hendan vektin er fyri krúvdan fisk. Til samanberingar er í 4. súlu víst samlaða veiðan á heysttúrinum 1997, sum var 3.-10. september. Tær 4 seinastu súlurnar vísa samlaða talið av prøvom/mátungum á einkultfiskum.

Á teimum næstu myndunum sæst veiðan fyri hvørja støð. Í øllum hálunum var tóvtíðin 60 minuttir.

**Toskur:** Íalt vóru 7.821 kg av toski veidd á Føroyabanka, samanbórið við 9.210 kg á heysti 1997 (talva 1). Toskur var fingin í 19 puntum (mynd 2). Mest varð fingið í puntunum 1740, 1713 og 1708. Hetta er eitt sindur øðrvísi enn á heysttúrinum í 1997, tá stóð toskurin meira á tí grunna mitt inni á bankanum. Á heysttúrinum í 1997 var mest fingið í puntunum 1717, 1704 og 1709.

Longdarbýtið á samlaðu veiðuni er víst á mynd 3. Út frá longdini á fiskinum er mett um aldurin. Út frá hesum verður mett, at størsti partur av toskinum var 4 - 7 ára gamal. Á heysttúrinum í 1997 vóru 3 tíðiligir toppar umboðandi 3, 4 og 5 ár gamlan tosk. Hesin tíðiligi skilnaðurin í longdarbýtinum millum aldursbólkar er nú burtur. Á myndini síggjast eisini nakrir smáfiskar 30-40 cm. Miðallongdin fyri tosk var 89 cm.

**Hýsa:** Í alt 8.905 kg av hýsu vórðu fingin í 25 puntum (talva 1; mynd 4). Mest varð fingið í puntunum 1733, 1724 og 1717. Í september 1997 vórðu fingin íalt 8.311 kg í 22 puntum. Útbreiðslan var tann sama. Longdarbýtið fyri hýsu er víst á mynd 5. Á myndini sæst ein tíðiligur toppur av smáari hýsu 25-30 cm. Hettar er helst 1 og 2 ára gomul hýsa. Miðallongdin fyri hýsuna var 41 cm.



**Mynd 1:** Miðalhitin við botnin fyri hvørt tov; mátaður í tíðarskeiðnum 18-22. september 1998.

**Upsi:** Samlaða veiðan av upsa var 1.084 kg (talva 1). Upsin varð fingin í 17 puntum (mynd 6). Í september 1997 var samlaða veiðan av upsa 2.415 kg, sum varð veidd í 23 puntum. Á mynd 7 sæst longdarbýtið á upsanum.

**Onnur fiskasløg:** Samlaða veiðan av mathøgguslokki var 2.282 kg samanborið við 2.174 kg í september 1997. Á vartúrinum í 1998 var veiðan einans 220 kg. Nógv var til av havmús; íalt 1.538 kg móti 752 kg í september 1997. Veiðan av gulllaksi var 1.558 kg móti 593 kg í september 1997. Av kjaftsvarta kongafiski vórðu fingin 230 kg, móti 88 somu tíð í fjør.

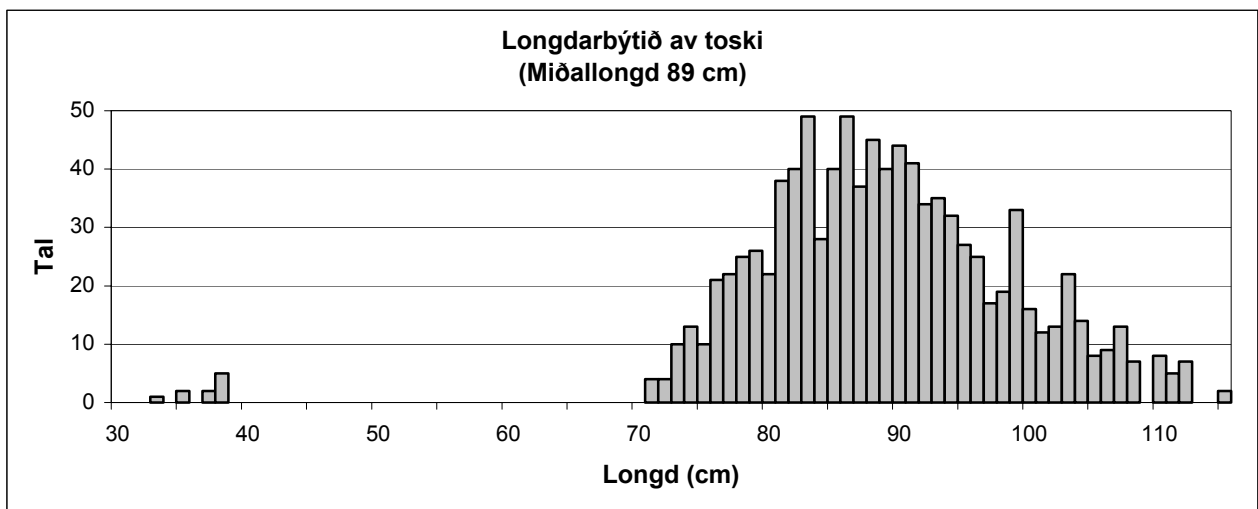
Í puntunum 1811 og 1813 fingi vit ávíkavist 7 og 3 hummarar. Hummari er ikki vanligur á Føroyabanka, men fæst tó á Skeivabanka hinumegin Bankarennuna

	Samlað		Veiða		Tal av prøvum			
	Tal	Kg	Landað Kg	TUR_9772 Kg	Magar	Nytrar	LGD. mátað	Einkult vekt
Mathøgguslokkur	11.564	2.182	1.374	2.174	-	-	1017	56
Agnhøgguslokkur	18	36	-	41	20	-	3	0
Hummari	10	1	-	-	-	-	1	0
Hávur	-	-	-	3	-	-	-	-
Skrubbhávur	-	-	-	15	-	-	-	-
Kjafsvarti hávur	38	13	-	-	-	-	5	0
Búksvarti hávur	101	30	-	13	-	-	9	0
Glíggjhávur	1	12	-	-	-	-	1	0
Nevhávur	2	14	-	-	-	-	1	0
Havmús	1.302	1.538	-	752	20	-	152	60
Gulllaksur	4.210	1.558	-	593	-	-	464	40
Havtaska	13	97	29	42	-	-	13	3
Bláriddari	-	-	-	3	-	-	-	-
Toskur	991	7.906	5.920	9.210	115	304	790	294
Upsi	377	1.084	875	2.415	100	301	377	301
Brosma	13	31	23	6	-	-	13	0
Hýsa	9.104	8.947	6.142	8.311	100	308	3.018	309
Lítla brosma	7	5	-	-	-	-	1	0
Glýsufiskur	248	27	-	19	-	-	69	0
Hvítingsbróðir	22	2	-	-	-	-	2	0
Longa	82	214	206	159	-	-	82	6
Blálonga	81	162	123	132	-	-	70	1
Silvur murtur	350	14	-	31	-	-	41	0
Svartkjafstur	3.048	364	-	446	-	-	231	0
Hvítingur	-	-	-	1	-	-	-	-
Langasporl	9	1	-	-	-	-	1	0
Stóri kongafiskur	39	61	117	71	-	-	32	1
Trant kongafiskur	54	64	-	42	-	-	54	0
Lítli kongafiskur	2.965	509	-	569	-	-	249	2
Kjafsvarti kongafi.	1.892	230	-	88	-	-	136	0
Knurrhani	378	118	-	13	-	-	43	4
Kikarafiskur	22	15	-	-	-	-	1	0
Rossamakrelur	75	30	-	7	-	-	8	0
Steinbítur	1	6	5	-	-	-	1	1
Svartfiskur	-	-	-	34	-	-	-	-
Glashvoysa	33	7	-	5	-	-	9	0
Lálla	17	4	-	3	-	-	6	0
Sandsprøka	9	7	-	5	-	-	9	0
Tunga	21	33	9	17	-	-	23	2
Kalvi	8	161	-	284	-	-	8	1
<b>Skrambul</b>	<b>504</b>	<b>1.824</b>	<b>-</b>	<b>43</b>	<b>-</b>	<b>-</b>	<b>78</b>	<b>0</b>
<b>Tilsamans</b>	<b>37.610</b>	<b>27.306</b>	<b>14.823</b>	<b>25.547</b>	<b>355</b>	<b>913</b>	<b>7.018</b>	<b>1.021</b>

*Talva 1: Samlaða veiðan og talið av prøvum/mátinum, ið vórðu tikin á Føroyabankatúrinum.*

		Toskur (Kg/tov Tal/tov)					
			0 0		0 0		
				461 71		173 22	
0 0				956 119	395 51	123 16	
	0 0	1.280 175		49 6	210 30	629 77	152 19
			110 17		364 46		792 82
		96 14	73 8	191 27		62 9	
0 0			1.690 191				
			0 0			0 0	
	0 0						
			16 2				
	0 0	0 0					

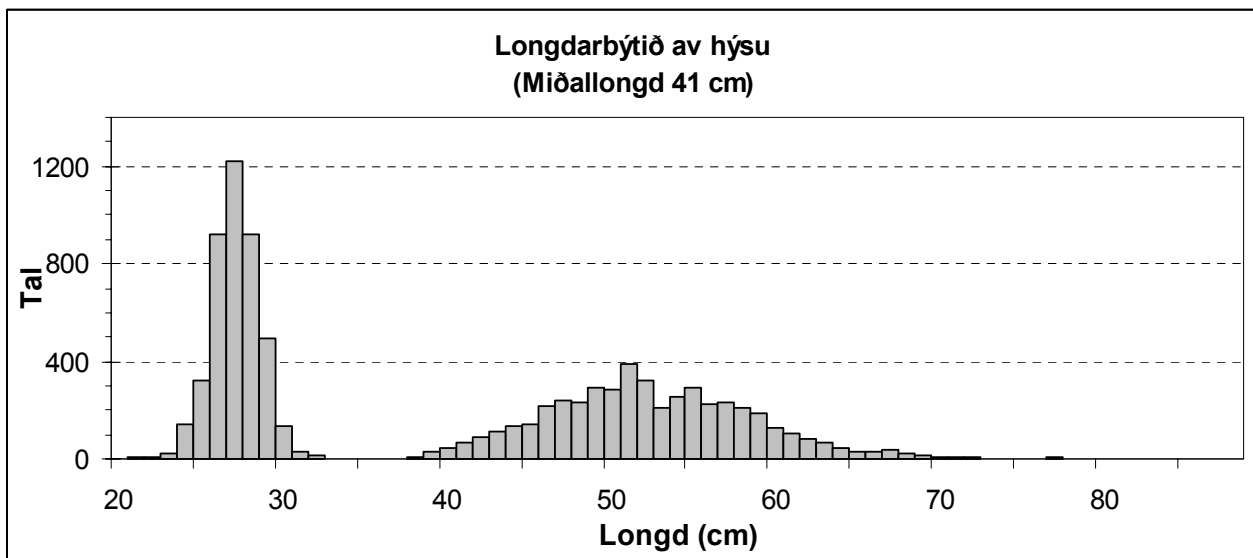
**Mynd 2:** Veiða av toski (Kg/tov) per tov fiskað á Føroyabanka í tíðarskeiðnum 18-22. september 1998.



**Mynd 3:** Samlað longdarbýti á toski fiskaður á Føroyabanka í tíðarskeiðnum 18-22. september 1998.

		Hýsa (Kg/tov Tal/tov)							
			1		234				
			1		766				
					499		146		
					275		81		
0					90	150		44	
0					52	81		19	
	38		678		123	458	910		317
	48		1.693		70	278	488		180
				84		754		737	
				57		513		479	
		193		109		1.674		232	
		134		71		2.699		66	
3				518					
2				296					
			358				0		
			264				0		
0									
0									
			554						
			436						
0			2						
0			1						

Mynd 4: Veiða av hýsu (Kg/tov) per tov fiskað á Føroyabanka í tíðarskeiðnum 18-22. september 1998.



Mynd 5: Samlað longdarbýti á hýsu fiskaður á Føroyabanka í tíðarskeiðnum 18-22. september 1998





**Matægguslokkur**

		0	19							
			21	168						
1			28	232	0					
	12	74	394	351	160	0				
			40	0	0	0				
	71	94	93	74						
0		0								
		279		6						
	0									
		44								
	15	6								

**Agnhøgguslokkur**

		20	0							
			0	0						
3			0	0	0					
	0	0	0	0	0	0				
			0	0	0	0				
	0	0	0	0	0					
0		0								
		0		13						
	0									
		0								
	0	0								

**Hummari (tal/rov)**

		7	3							
			0	0						
0			0	0	0	0	0	0		
	0	0	0	0	0	0	0	0		
			0	0	0	0	0	0		
	0	0	0	0	0	0	0	0		
0			0							
		0								
	0									
		0								
	0	0								

**Kjaftsvarti hávur (tal/rov)**

		0	0							
			0	0						
0			0	0	0	0	0	0		
	0	0	0	0	0	0	0	0	0	
			0	0	0	0	0	0		
	0	0	0	0	0	0	0	0		
0			0							
		0		0						
	30									
		0								
	0	8								

**Búksvarti hávur (tal/rov)**

		0	0							
			0	0						
5			0	0	0	0	0	0		
	0	0	0	0	0	0	0	0	0	
			0	0	0	0	0	0		
	0	0	0	0	0	0	0	0		
59			0							
		0		0						
	15									
		0								
	22	0								

**Glíggj hávur (tal/rov)**

		0	0							
			0	0						
1			0	0	0	0	0	0		
	0	0	0	0	0	0	0	0	0	
			0	0	0	0	0	0		
	0	0	0	0	0	0	0	0		
0			0							
		0								
	0									
		0								
	0	0								

**Nevhávur (tal/rov)**

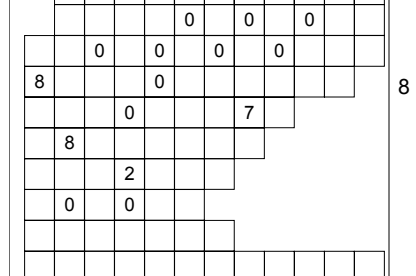
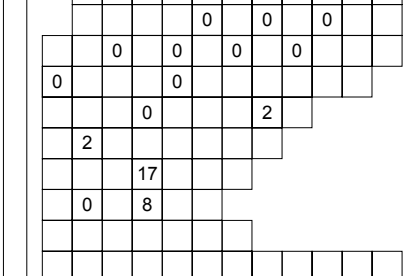
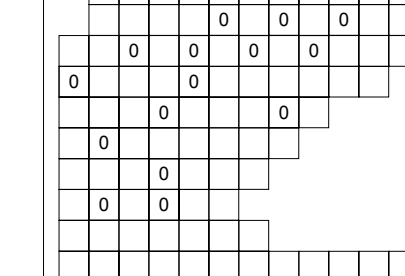
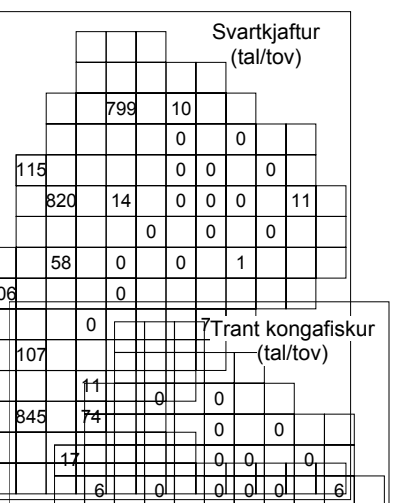
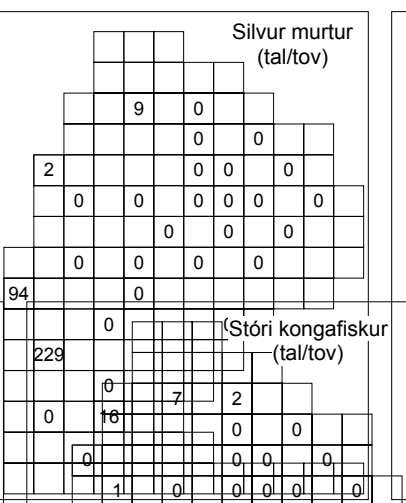
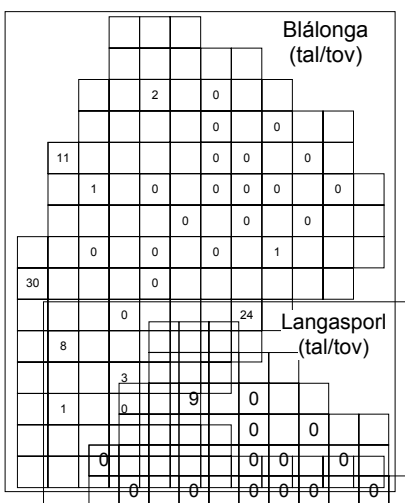
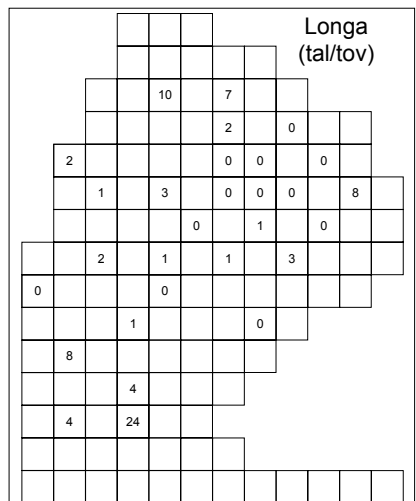
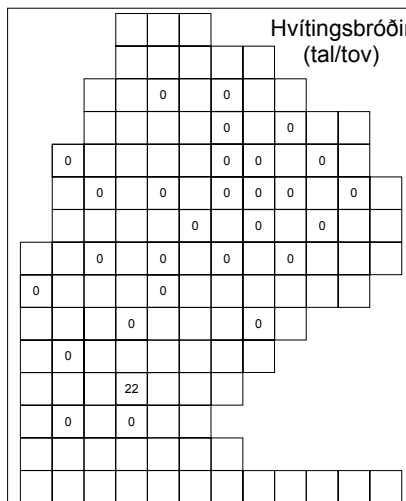
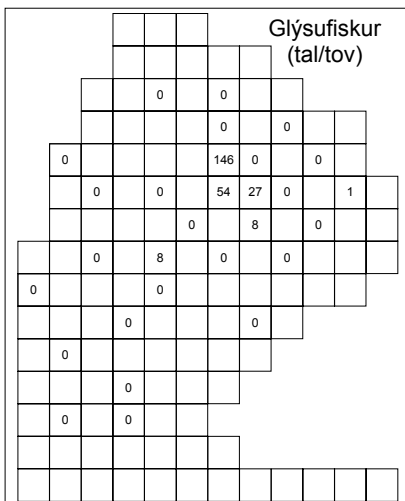
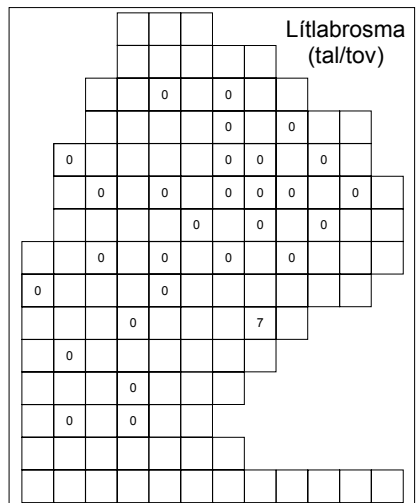
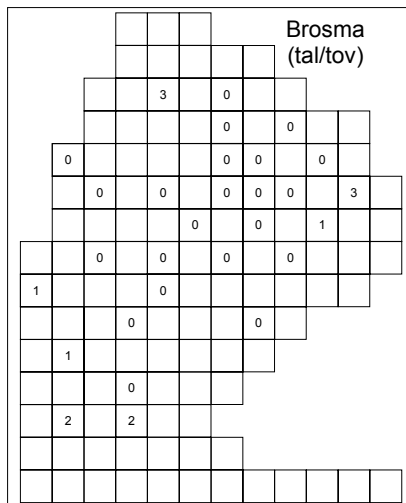
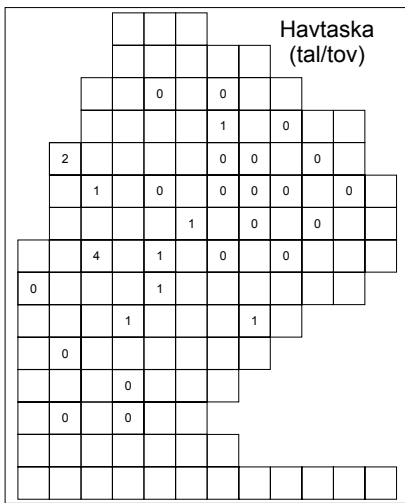
		0	0							
			0	0						
2			0	0	0	0	0	0		
	0	0	0	0	0	0	0	0	0	
			0	0	0	0	0	0		
	0	0	0	0	0	0	0	0		
0			0							
		0								
	0									
		0								
	0	0								

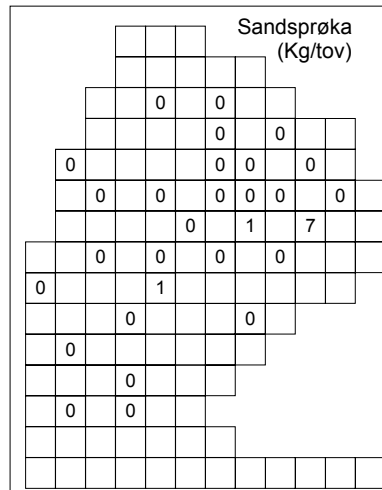
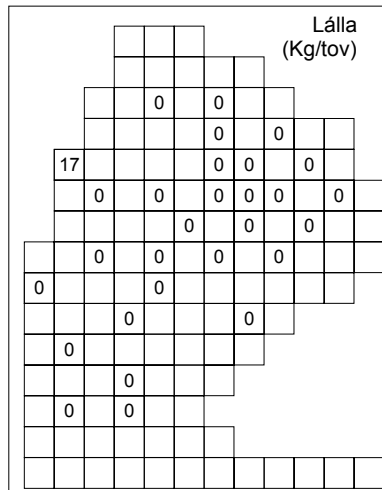
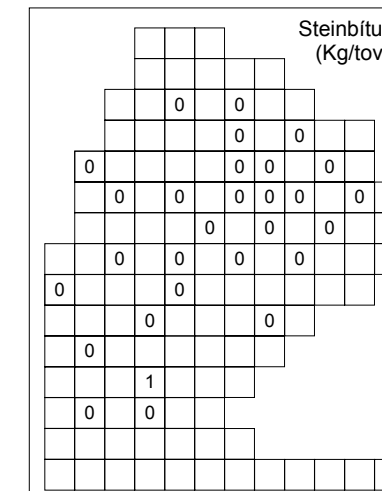
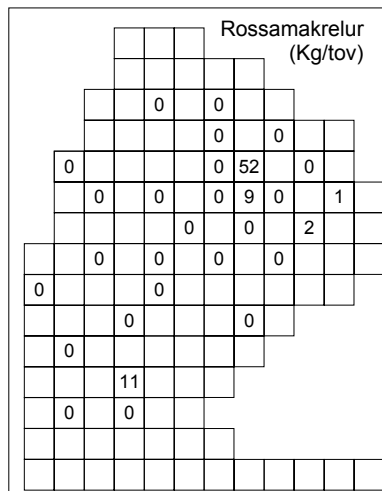
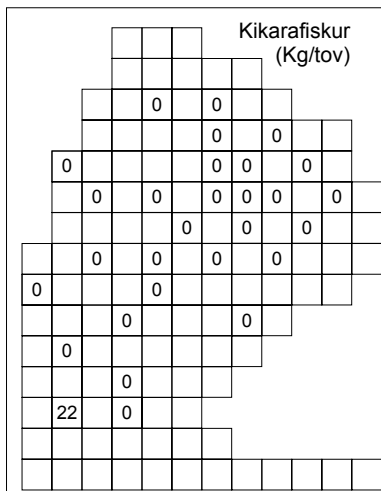
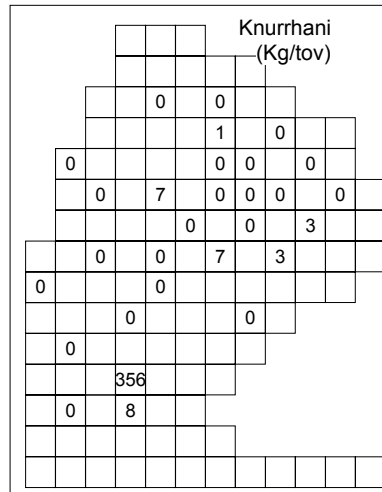
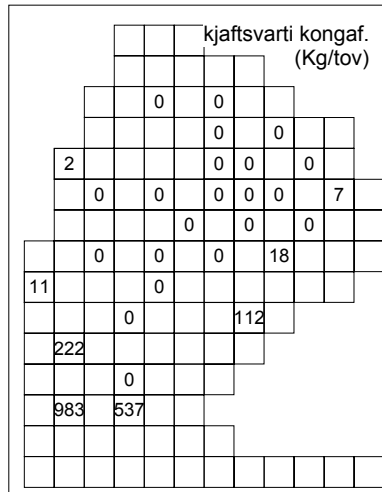
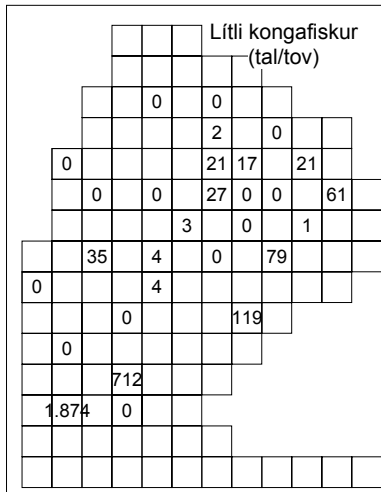
**Havmús (tal/rov)**

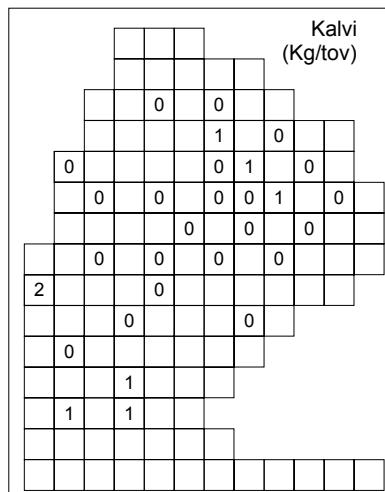
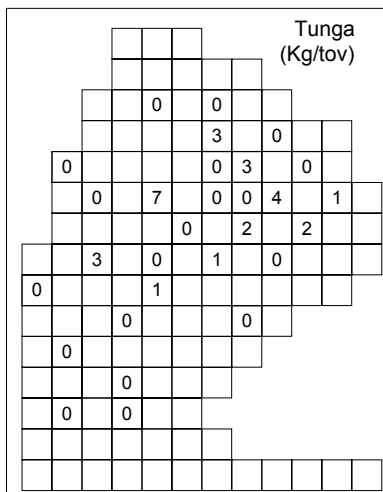

		137	13							
			0	0						
72			0	0	0	0				
	322	7	0	0	0	0	1			
			0	0	0	0				
	29	0	0	0	1					
272		0								
		0								
	298									
		33								
	114	339								

**Gulllaksur (tal/rov)**

		679	56							
			0	1.332						
83			0	0	0	0	0			
	1.279	0	0	0	0	0	12			
			0	0	0	0				
	373	4	0	0	0	0				
283		0								
		0		140						
	145									
		44								
	68	74								







Tórshavn 12. oktober 1998

Eyðfinn Magnussen