



**NVD**  
*Rit*

# Haruveiðan í Føroyum

## 2013

Hunting of hare in the Faroe Islands in 2013

Eyðfinn Magnussen



SEMIÞGERÐ  
Thesis

TØKNIFRÁGREIÐING  
Technical Report

UNDIRVÍSINGARTILFAR  
Teaching Material

UPPRIT  
Notes

NVDRit 2014:02



Heiti / Title **Haruveiðan í Føroyum 2013**

*Hunting of hare in the Faroe Islands in 2013*

Høvundur / Author **Eyðfinn Magnussen**

Ritslag / Report Type **Tøknifrágreiðing/Technical Report**

NVDRit 2014:02

© Náttúruvísindadeildin og høvundurin

Permumynd / Cover Picture **David Malik Jørgensen**

Útgevur / Publisher **Náttúruvísindadeildin, Fróðskaparsetur Føroya**

Bústaður / Address **Nóatún 3, FO 100 Tórshavn, Føroyar (Faroe Islands)**

Postrúm / P.O. box **2109, FO 165 Argir, Føroyar (Faroe Islands)**

• • • • @ **+298 352550 • +298 352551 • nvd@setur.fo**



## Innihaldsyvirlit

1. Samandráttur .....	Síða 4
1.1. Summary ( <i>written in english</i> ) .....	5
2. Haruveiðan í Føroyum .....	6
3. Innsavning av veiðitølum .....	7
3.1 Hvussu fullfíggað er kanningin? .....	8
4. Hvussu nógvar harur vórðu skotnar í 2013? .....	10
4.1 Hagapartar .....	10
4.2 Oyggj .....	12
4.3 Bygd .....	12
4.4 Útvaldir dagar .....	13
4.5 Veiða dag fyri dag í 2013 og 2012 .....	14
4.6 Hvussu nógvar harur fingur teir hvønn túrin? .....	15
4.7 Hvussu nógvir skjúttar vóru við hvønn túrin? .....	16
4.8 Hvør skeyt flestar harur í 2013 .....	16
5. Føroyska veðrið í november og desember mánað 2013 .....	17
6. Hvussu stórur er føroyski harustovnurin? .....	19
7. Hvussu nógvir mans skjóta harur í Føroyum? .....	20
8. Haruskjóting á teimum smærru oyggjunum .....	21
9. Nøkur haruhagtøl til umhugsunar .....	23
10. Hvat vita vit um nøringina hjá føroysku haruni? .....	24
11. Eldri veiðuhagtøl .....	26
11.1 Leynahagi, Uttan fyri Húsini, Leynar .....	27
11.2 Ytri Suðurtriðingur, Sørvágur .....	27
11.3 Sunnari Suðurtriðingur, Sørvágur .....	28
11.4 Sjóvarhagi, Niðari partur, Kollafjørður .....	28
12. Hvat kosta haruhagarnir? .....	29
12.1 Sandavágur .....	29
12.2 Fuglafjørður .....	30
13. Minnisvarði um haruskjóting .....	31
14. Heimildir .....	32

### Appendix:

Úrslitini frá teimum einstøku harutúrunum í Føroyum í 2013:

Skipað eftir oyggj, bygd, hagaparti og dato .....

síða 33 - 57

## 1. Samandráttur

Hetta er onnur royndin, at gera eitt yvirlit yvir, hvussu nógvar harur verða skotnar í Føroyum. Fyrsta royndir var gjørd í 2012.

Í yvirlitinum eru tilsamans 7.756 harur skrásettar at vera skotnar í Føroyum í 2013. Men yvirlitið er tíðan verri ikki fullfíggað. Eg haldi meg tó hava fingið fatur í teimum flestu og týðningarmestu tølunum. Mett verður tí, at samlaða talið av harum, sum vórðu skotnar í Føroyum í 2013 hevur verið umleið 8.000 harur.

Siga vit, at helvtin av harustovninum verður skotin á hvørjum ári, so var samlaði føroyski harustovnurin í 2013 umleið 16.000 harur.

Nú var veðrið stak vánaligt í harutíðuni í 2013. Hevði veðrið tíggjað sær betri, høvdu munandi fleiri harur verið skotnar, og harvið hevði metingin av samlaða harustovninum í 2013 eisini verið hægri enn tær 16.000 harurnar, sum eru nevndar omanfyri. Eitt realistiskt tal fyri støddina á Føroyska harustovninum er tí, at føroyski harustovnurin helst er onkrastaðni millum 20.000 og 25.000 harur.

Raskastir at skóta harur í Føroyum í 2013 vóru teir 'Úti í Haga á Bjørgum' í Vestmanna. Teir fingtu tilsamans 158 harur á 9 túrum. Teimum á baki komu teir í 'Norðurtriðingi, Norðara parti' í Sørvági. Teir fingtu eisini 158 harur, men á 10 túrum. Á triðja plássi vóru teir í 'Dalhaga, Eystan fyri Gjóinna' í Vestmanna. Teir skutu 118 harur, sum teir fingtu á 3 túrum.

Verður hædd tikið fyri, hvussu nógvir túrar vórðu gingnir í hvørjum haga og hvussu nógvir skjúttar vóru við hvønn túrin, broytist úrslitið. Tá vóru teir á Skarðhamri í Hvannasundi raskastir við í miðal 7,5 harum pr. byrsu pr. dag. Næstir vóru teir 'Fyri Sunnan' í Haraldssundi við 7,3 harum pr. byrsu pr. dag og á triðja plássi teir, sum skutu á Eggini í Miðvági við 7,0 harum pr. byrsu pr. dag.

Flest harurnar vórðu skotnar á Streymoyinni, íalt 3.505 harur, sum er 45% av samlaða talinum av harum, sum vórðu skotnar í Føroyum í 2013. Í Vágum vórðu skotnar 1.528 harur, í Eysturoyinni 925 og á Borðoyinni 621 harur.

Vestmanna er tann bygdin í Føroyum, har flestu harurnar vórðu skotnar í 2013. Tilsamans vórðu skotnar 761 harur í teimum 11 haruhøggunum, sum hoyra til bygdina. Í teimum 20 bestu haruhøggunum í Føroyum vórðu skotnar tilsaman 2.086 harur, sum er 27% av samlaðu veiðuni í 2013.

Fyrsta leygardag í harutíðini vórðu skotnar tilsaman 2.458 harur í 122 høgum kring landið. Hetta er 32% av samlaðu haruveiðini í 2013 og 13% av túratalinum. Seinasta dag vórðu skotnar tilsamans 373 haru í 62 høgum.

Á teimum 904 harutúrunum, sum vórðu gjørdir í 2013 var veiðan millum 0 og 95 harur hvønn túrin. Vanligast var at fáa 1 til 4 harur á hvørjum túri. Í miðal vórðu 8,2 harur skotnar á hvørjum túri.

Talið av skjúttum var millum 1 og 21 á hvørjum harutúri í 2013. Helvtin av túrunum vóru 2,0 skjúttar, 266 ferð (29%) var bert ein maður og skeyt.

Mett verður, at í 2013 skutu einir 1.000 ymiskir mans harur í Føroyum.

## 1.1. Summary

This is the second census of hares caught in the Faroe Islands. The first one was conducted in 2012.

In the present overview, 7.756 hares are registered to be caught in the Faroe Islands in 2013. Unfortunately, the list is not complete but I suppose to have recorded most of the catches, or at least all the most important. Thus, I suggest the total number of hares hunted in the Faroe Islands in 2013 has been around 8.000 animals.

Assuming half of the hare population is being hunted each year, then the total number of hares in the Faroe Islands has been around 16,000 individuals in 2013.

Unfortunately for the hare-hunters, the weather condition was extremely bad in the Faroe Islands during the hunting-season 2013 (2 November - 31 December). Better weather conditions had probably improved the yield and thus, the estimated population size would be larger than the 16,000 hares, estimated above. A more realistic size of the Faroese hare population is most likely in the order of 20,000 to 25,000 individuals.

The best hare-hunters in the Faroe Islands in 2013 were those from the fields 'Úti í Haga á Bjørgum' belonging to the village Vestmanna. In total, they shot 158 hares on 9 trips. In second place were those from 'Norðurtriðingi, Norðara parti' in Sørvági, also getting 158 hares, but on 10 expeditions only. Number three were those from 'Dalhaga, Eystan fyri Gjóanna' in Vestmanna. They got 118 hares on 3 hunting expeditions.

However, if hunting statistics is adjusted by number of trips and shots, then the top-3 list changes. Those from the field 'Skarðhamar', belonging to the village Hvannasund would then be the most successful, in average, shooting 7.5 hares per gun per day. Number two would then be the guy from 'Fyri Sunnan' in Haraldssuni, shooting 7.3 hares per gun per day. And number three those from 'Eggini' in Miðvági with 7.0 hares per gun per day.

Most of the hares were caught on the islands called Streymoy, in total 3,505 hares, corresponding to 45% of the total number of hare hunted in the Faroe Islands in 2013. On the island 'Vagar' they got 1,528 hare, on Eysturoy 925 and on the island Borðoy the got 621 hares in total.

The village Vestmanna on the island Streymoy is the place where most hare were caught in 2013. In total, they shot 761 hares in the 11 outfields belonging to this village. In the 20-best hunting fields in the Faroe Islands 2013, they shot in total 2,086 hare, corresponding to 27% of all hare hunted in 2013.

On the first day in the hunting season (2 November) 2,458 hare were caught totally in 122 fields around the islands. This is 32% of all hares caught in 2013 and 13% of the trips.

On the 904 hunting trips around the islands, the catches ranged from 0 to 95 hare on each trip in 2013. The most common catches were between 1 and 4 hares on a single day. Over the whole season, 8.2 hare were shot in average on each trip,

The number of shooters ranged from 1 to 21 on each trip in 2013. On half of the trips, 2.0 shooter participated in average. In 266 cases (29%), the hunter was alone.

It is assumed that approximately 1,000 different shooters participated in hare-hunting in the Faroe Islands in 2013.

## 2. Haruveiða í Føroyum

Tað finst einki samlað yvirlit um, hvussu nógvar harur verða skotnar í Føroyum. Vanligt er, at haruhagar verða seldir, nakað áðrenn harutíðin byrjar. Eisini er vanligt, at fjallmenn sleppa at skjóta hjá bóndanum, har teir ganga á fjall.

Haruveiðan í Føroyum er skipað sambært løgtingslóg nr. 128 frá 25. oktober 1988 um haruveiðu (<http://logir.fo/foldb/llofo/1988/0000128.htm>). Lógin er sera stutt; einans tvær greinar, umframt sektarmøguleikar og gildiskomu. Í § 1 verður ásett, at loyvt er at skjóta haru í tíðini 2. november til 31. desember, báðar dagar viðroknaðar. Stykki tvey og trý í hesi greinini umrøða møguleikan at friða. Í § 2 verður sagt, at haruveiðan má bert fara fram í dagsljósi gerandisdagar, og loyvt er bert at nýta høglibysu. Annars eru ongar bindingar í lógini, og tað er í veiðutíðini frítt hjá harumonnum at skjóta í tí hagapartinum, har teir antin hava fingið ella keypt sær rættindi.

Teir ið skjóta haru, hava ikki skyldu at boða frá, hvussu nógvar harur teir hava fingið, hvussu ofta teir hava skotið ella hvussu nógvir mans hava verið við. Tí vita vit ikki, hvussu nógvar harur verður skotin í Føroyum á hvørjum ári, ella hvussu stór royndin er. Tað eru tó nógvir harumenn, sum hava stóran áhuga fyri haruveiðu, og skrivað tí niður, hvussu nógvar harur teir fáa; antin fyri hvønn einstakan dag, sum skotið hevur verið, ella samlað talið av harum, sum vórðu skotnar í veiðitíðini. Hesar upplýsingar um haruveiðu liggja ymsastaðni kring landið, uttan tó at vera savnaðir saman.

Hetta er onnur royndin at fá fatur á hesum upplýsingunum, so til ber at fáa eitt yvirlit yvir, hvussu nógvar harur veruliga verða skotnar í Føroyum. Fyrsta royndin varð gjørd í 2012, og úrslitini frá kanningini varð samlaði í frágreiðingini "**Haruveiðan í Føroyum 2012**", sum kann lesast [her](#).

Ætlanin er at endurtaka hesa uppteljingina komandi ár, og vónandi verður yvirlitið fyri haruveiðina fyri 2014 enn meira fullfíggað.



### 3. Innsavning av veiðutølum

Innsavningin av veiðitølunum í hesi frágreiðingini byggir á upplýsingar, sum eru fingnar frá harumonnum kring landið. Innsavningin av veiðitølum er í størstan mun farin fram við Facebook-bólkinum “Haruskjóting í Føroyum”. Hetta er ein afturlatin bólkur, sum 13. februar 2014 hevði 1.251 limir. Bólkurin er alsamt í vøkstri, og hetta seinasta árið eru nógv lögst afturat, tí 25. januar 2013 hevði bólkurin 672 limir.

Á hesi síðuna skriva limirnir hvussu nógvar harur teir hava fingið hvønn dagin, t.d. kann NN skriva:

NN:

31. desember. Sjóvrhagi, Niðari partur (Kollafjørður). 4 mans 17 harur

Hesi tølini verð so førð yvir í eitt rokniark, við hesum upplýsingum:

- Oyggi
- Bygd
- Hagapartur
- Dato
- Tal av harum
- Tal av byrsum
- Heimildarfólk
- Viðmerking

Eftir at veiðitíðin var liðug, varð eisini ringt til bændur og harumenn, sum eg var vitandi um, ella hevði frætt um, høgdu skotið harur í 2013. Kollfirðingurin Jóan Karl Joensen var so beinasamur, at átaka sær arbeiðið at tryggja, at øll tølini yvir haruveiðuna í hagapørtunum, sum hoyra til bygdina Kollafjørð, eru við í yvirlitinum. Hesum eri eg Jóan Karli sera takksamur fyri.

Haruhgtøluni, sum eru við í hesi frágreiðingini, koma frá 283 ymiskum heimildarfólkum kring landið. Samandráttur av úrslitunum frá innsavningini er víst í talvu 1.

Tal av skotnum harum	7.756
Tal av harutúrum	904
Tal av hagapartum	269
Tal av bygdum	77
Tal av oyggi	15
Tal av heimildarfólkum	283

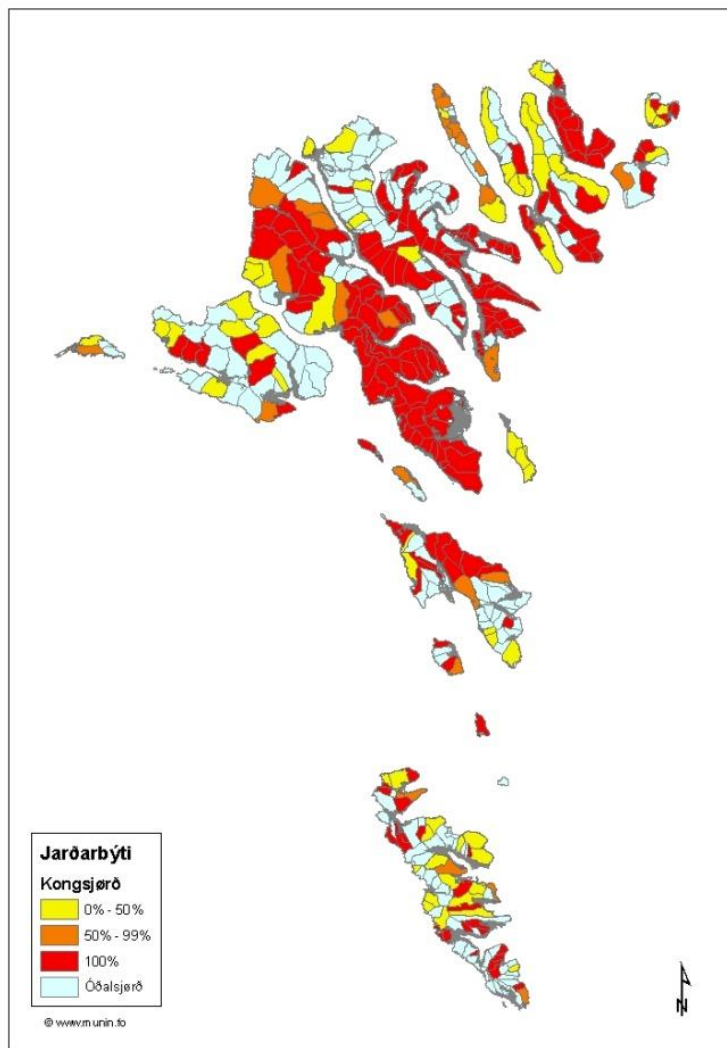
**Talva 1:** *Upplýsingar um harutølini, sum vórðu savnaði saman fyri veiðitíðina 2013.*

Umframt upplýsingar frá teimum 904 einstøku túrunum, sum vórðu skrásettir, eru eisini upplýsingar fyri samlaða talið av harum, sum vórðu skotnar í 6 øðrum hagapørtum.

### 3.1 Hvussu fullfíggað er kanningin?

Í hesi kanningini havi eg neyvan fingið fatur á øllum tølunum, sum vísa hvussu nógvar harur vórðu skotnar í Føroyum í 2013. Spurningur er so, hvussu stórum parti av veiðitølunum, tað er eydnast mær at fáa fatur á?

Fyri at meta um hetta, havi eg gjørt eitt yvirlit, sum vísir, hvussu nógvir hagapartar eru í hvørjum av teimum 15 oyggjunum, har hara finst, og hvussu nógvum av hesum hagapørtunum, eg havi fingið harutøl frá í veiðutíðini 2013. Úrslitini eru víst í talvu 2.



**Mynd 1:** Yvirlit yvir hagapartar í Føroyum, býttir millum kongs- og óðalsjørð.

Í Føroyum eru tilsamans 469 hagapartar, har møguligt er at skjóta haru (Mynd 1 og Talva 2). Eingin hara er í Koltri, Stóru Dímun og Lítlu Dímun. Flest hagapartar eru í Eysturoynni (114), Suðuroynni (86) og í Streymoyinni (82). Í kanningini eru harutøl fingin fyri tilsamans 269 hagapartar, sum svarar til 57 % av øllum hagunum í Føroyum.

Verður sæð burtur frá teimum oyggjum, har ikki er skotið, ella felagsskjóting hevur verið á allari oygni, so er Streymoyggjin tann parturin av landinum, sum er best umboðaður í

kanningini. Har eru harutøl fingin til vega fyri 80 av teimum 82 hagapørtunum, sum eru í oynni. Hetta svarar til 98% av øllum hagunum í oynni. Næst kemur Viðoyggjin (86%) og so Borðoyggjin (77%). Sandoyggjin er tann parturin av landinum, sum er ringast umboðaður í kanningini. Har havi eg bert fingið fatur á harutølum frá 7 av teimum 42 hagunum, sum eru í oynni. Tað er 17%. Eysturoyggjin er eisini illa umboðað. Har havi eg fingið fatur á harutølum frá 45 av teimum 114 hagunum, sum eru í Eysturoynni. Tað svarar til 39% av hagunum í oynni.

Ætlanin er sum sagt, at endurtaka teljingina komandi ár, so standa vit tá saman, kann úrslitið gerast upp aftur betur í 2014.

Oyggj	Tal av markatalsbygum	Tal av høgum		%
		á oynni	Við harutølum	
Fugloy	2	10	Eingin hara skotin	100
Svínoy	1	8	2	25
Viðoy	2	14	12	86
Borðoy	8	26	20	77
Kunoy	3	10	7	70
Kalsoy	4	21	10	48
Eysturoy	20	114	45	39
Streymoy	19	82	80	98
Vágar	5	40	28	70
Mykines	1	5	Eingin hara skotin	100
Hestur	1	3	Øll oyggjin	100
Nólsoy	1	3	Øll oyggjin	100
Sandoy	5	42	7	17
Skúvoy	1	5	2	40
Suðuroy	10	86	35	414
<b>Samlað</b>	<b>85</b>	<b>472</b>	<b>269</b>	<b>57</b>

**Talva 2:** Tal av markatalsbygum á hvørjari oyggj har hara finst og talið av hagapørtum, sum hoyra til bygdin. Eingin hara er í Koltri, Stóru Dímun og Lítlu Dímun. Høgrumegin sæst talið av hagapørtum, sum eru við í uppteljingini av haruveiðini í Føroyum í 2013, og hvussu stóran prosentpart hetta svarar til, í mun til talið av høgum, sum eru í oynni. Markatalsbygdur eru bygdir, ið nevndar eru í elstu jarðarbókum.

#### 4. Hvussu nógvar harur vórðu skotnar í 2013?

Sambært skrásetingin, vórðu tilsaman 7.756 harur skotnar í Føroyum í 2013. Hetta talið er tó ikki heilt fullfíggið, tí tað eru helst onkur harutøl, sum tað ikki er eydnast mær at fáa fatur á. Eg havi tó varhugan av, at eg havi fingið fatur í teimum flestu og týðningarmestu tølunum.

Tað er tí mín meting, at samlaða talið av harum, sum vórðu skotnar í Føroyum í 2013 hevur verið umleið 8.000 harur.

Í umrøðuni av haruveiðini í Føroyum fyri árið 2013, sum kemur niðanfyri, verður støði tikið í teimum 7.756 harunum, sum eru skrásettar í hesi kanningin, hóast samlaða talið helst hevur verið eitt sindur hægri.

##### 4.1 Hagapartar

Úrslitið fyri teir 20 bestu haruhagarnar í Føroyum í 2013 er víst í talvu 3. Í hesum 20 haruhagunum vórðu skotnar tilsaman 2.086 harur, sum svarar til 27% av øllum harum, sum vórðu skotnar í Føroyum í 2013.

Raskastir at skóta harur í Føroyum í 2013 vóru teir 'Úti í Haga á Bjørgum' í Vestmanna. Teir fingtu tilsamans 158 harur á 9 túrum (Talva 3 og Appendix 1). Teimum á baki komu teir í 'Norðurtriðingi, Norðara parti' í Sørvági. Teir fingtu eisini 158 harur, men á 10 túrum. Á triðja plássi vóru teir í 'Dalhaga, Eystan fyri Gjóanna' í Vestmanna. Teir skutu 118 harur, sum teir fingtu á 3 túrum.

Úrslitini frá teimum einstøku harutúrnum í Føroyum í 2013, skipað eftir oyggj, bygd, hagaparti og dato er víst Appendix á síðu 33 - 57.

Hagapartur	Bygd	Samlað tal av skotnum harum	Tal av túrum
1. Úti í Haga á Bjørgum	Vestmanna	158	9
2. Norðurtriðingur, Norðari partur	Sørvágur	158	10
3. Dalhagi, Eystan fyri Gjóanna	Vestmanna	118	3
4. Gásafelli	Kvívík	117	13
5. Suðurtriðingur, Ytri partur	Sørvágur	115	13
6. Breiðá og Teistavál	Eiði	109	18
7. Sjeyndir	Tjørnuvík	108	7
8. Fjallið	Vestmanna	103	7
9. Oknadalur	Sandavágur	102	6
10. Norðuri í Haga (Junkarahagi)	Kvívík	102	10
11. Vørðufelli (Norðurtrið. S. partur)	Sørvágur	97	11
12. Klappjakt (7 hagapartar)	Trongisvágur	95	1
13. Frammi í Haga	Kvívík	94	8
14. Dúvugarðahagi	Saksun	91	4
15. Norðurhelvt, Fyri Norðan Á	Eiði	91	10
16. Uttanhús á Fjølum	Miðvágur	90	7
17. Slættaratindur, Suðurhelvt	Eiði	87	11
18. Ónagerðshagi	Viðareiði	86	6
19. Tormanshagi	Bø	85	2
20. Fyri Framman, Fremri partur	Streymnes	80	9
<b>Samlað</b>		<b>2.086</b>	<b>165</b>

**Talva 3:** Talvan vísir teir 20 hagapartarnar í Føroyum, har flestar harur vórðu skotnar í 2013. Eisini sæst hvussu nógvir túrar vórðu gjørdir í hesum hagapørtunum. Tær 2.086 harurnar, sum vórðu skotnar í hesum 20 hagapørtunum, svarar til 27 % av øllum harum, sum vórðu skotnar í Føroyum í 2013.

Í talvu 3 hava vit bert hugt at, hvussu nógvar harur vóru skotnar í hvørjum hagaparti, men hava ikki mett um innsatsin, at fáa fatur á hesum harunum. Vit vita jú, at tað er rættuliga ymiskt hvussu nógvir skjúttar eru í hvørjum haga og hvussu nógvir túrar verða gjørdir.

Hvussu nógvar harur, sum verða skotnar í einum hagaparti eitt ávíst ár, er í høvuðsheitum tengt at 6 viðurskiftum:

- Hvussu nógv er til av haru í haganum.
- Hvussu veðurlíkindini eru.
- Hvussu royndir skjúttanir eru.
- Hvussu nógvir skjúttar eru við.
- Hvussu nógvir túrar verða gjørdir.
- Hvussu langir túrarnir eru.

Hvussu nógv er til av haru, veðurlíkindini, royndirnar hjá skjúttunum og hvussu langir túrarnir eru, fáa vit ikki gjørt nakað við, men í útrokningunum kunna vit taka hædd fyri, hvussu nógvir túrar verða gjørdir og hvussu nógvir skjúttar eru við hvønn túrin, so fáa vit eitt úrslit, sum vísir, hvussu nógvar harur eru skotnar pr. dag pr. byrsu. Úrslitini frá hesi útrokningin er víst í talvu 4.

Samlað, so vóru 2.645 byrsur í føroysku høgnum í 2013, sum hvør, í miðal, skeyt 2.9 harur hvønn dagin. Raskastir vóru teir á Skarðhamri í Hvannasundi, sum í miðal fingu 7,5 harur pr. byrsu pr. dag. Næstir vóru teir 'Fyri Sunnan' í Haraldssundi við 7,3 harum pr. byrsu pr. dag og á triðja plássi teir, sum skutu á Eggini í Miðvági við 7,0 harum pr. byrsu pr. dag (Talva 4).

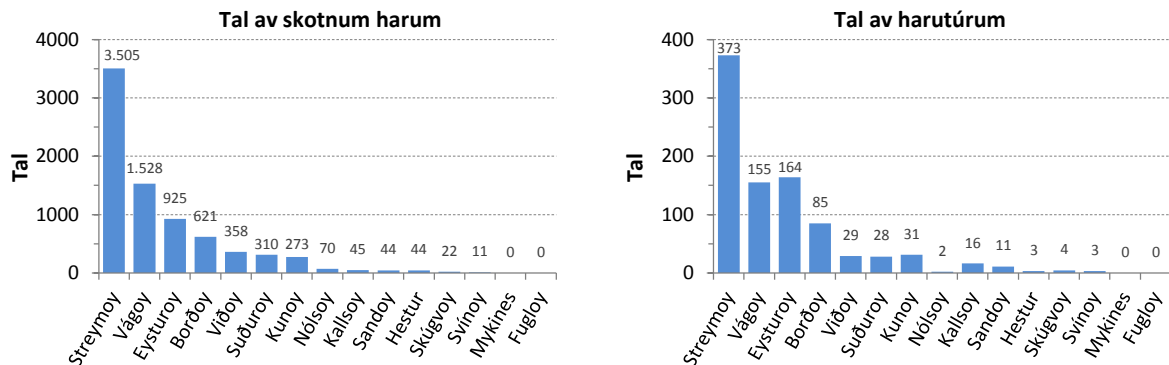
Hagapartur	Bygd	Tal av túrum	Tal av harum	Samlað tal av byrsum	Tal av harum pr. byrsu pr.dag
1. Skarðhamar	Hvannasund	4	71	11	7,5
2. Fyri Sunnan	Haraldssund	5	55	8	7,3
3. Eggin	Miðvágur	3	25	4	7,0
4. Inni í Haga, Heimari partur	Funningur	3	38	7	6,8
5. Dúvugarðahagi	Saksun	4	91	14	6,6
6. Fyri Framman, Fremri partur	Streymnes	9	80	13	6,5
7. Oknadalur	Sandavágur	6	102	18	6,2
8. Bergið	Árnafjørður	2	38	6	6,1
9. Norðari Miðhagi	Fámjin	1	6	1	6,0
10. Bíggjarhagi, Eystasti partur	Kaldbak	5	35	7	5,7
<b>Samlað fyri alt landið</b>		<b>904</b>	<b>7.417</b>	<b>2.645</b>	<b>2,9</b>

**Talva 4:** Standardiserað haruveiða. Talvan vísir teir 10 hagapartarnar, har flestar harur vórðu skotnar í 2013, tá hædd verður tikið fyri, hvussu nógvir túrar vórðu gjørdir í hvørjum haga og hvussu nógvir skjúttar vóru við hvønn túrin. Umframt tær 7.411 harurnar, sum vórðu skotnar á teimum 904 einstøku túrunum, eru eisini 339 harur skotnar, har hvørki túratál ella tal av byrsum eru upplýst. Hesar íroknað, kemur samlaða harutalið upp á 7.756.

## 4.2 Oyggj

Í 2013 vórðu flestu harurnar skotnar í Streymoynni, íalt 3.505, sum svarar til 45% av harunum, sum vórðu skotnar í Føroyum í 2013 (Mynd 2). Hetta er áleið sami brotpartur sum í 2012. Tá vórðu 47% av teimum føroysku harunum skotnar í Streymoynni. Tað var eisini á Streymoynni, at flestu túrarnir vórðu gjørdir, íalt 373 túrar, sum svarar til 41% av samlaða túratalinum í 2013. Í 2012 vórðu 45% av øllum túrunum gjørdir í Streymoynni. Í Vágum vórðu skotnar íalt 1.528 harur, 925 í Eysturoy og 621 á Borðoynni.

Til samanberingar fyri Vágoy, kann sigast, at árin 1991 og í 1997 vórðu tilsamans umleið 1.400 haru skotnar Vágunum um árið.



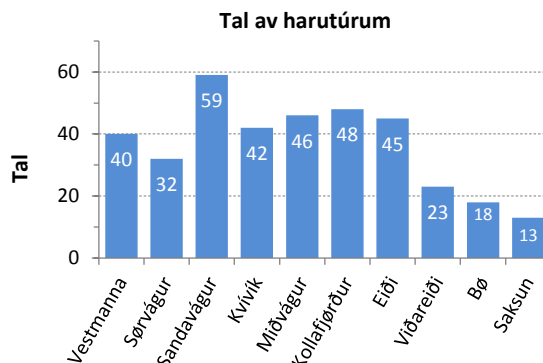
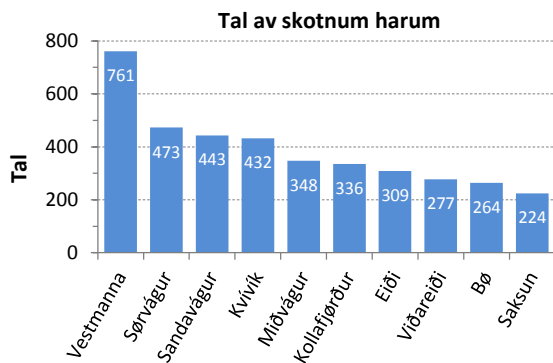
**Mynd 2:** Myndin vísir, hvussu nógvar harur tilsamans vórðu skotnar (vinstrumegin) og hvussu nógvir harutúrar tilsamans vórðu gjørdir í hvørjari oyggj 2013 (høgrumegin).

## 4.3 Bygd

Vestmanna er uttan iva tann bygdin í Føroyum, har mest verður gjørt burtur úr haruskjóting. Hetta sæst eisini aftur á prísunum, sum hagarnir verða seldir fyri.

Vestmanna var eisini tann bygdin, har flestu harurnar vórðu skotnar í 2013. Tilsaman skutu vestmenningar 761 harur á 40 túrum í teimum 11 haruhøgunum, sum hoyra til bygdina (Mynd 3). Næstflestar harur skutu teir í Sørvági, 473 harur á 32 túrum. Á triðja plássi er Sandavágur við 443 harum á 59 túrum, og á fjórða plássi er Kvívík við 432 harum á 42 túrum.

Í frágreiðingini "Haruveiðan í Føroyum 2012" (partur10.5.1) er greitt frá, at árin 1970-1986 vórðu í miðal 450 harur skotnar í Sandavági. Tær 443 harurnar, sum í 2013 vórðu skotnar í Sandavági eru tískil eitt miðalár, samanborið við árin 1970-1986.



**Mynd 3:** Myndin vísir, hvussu nógvar harur vórðu skotnar í tíggu teimum bestu bygdunum í Føroyum í 2013 (vinstrumegin), og hvussu nógvir harutúrar vórðu gjørdir í hesum bygdunum (høgrumegin).

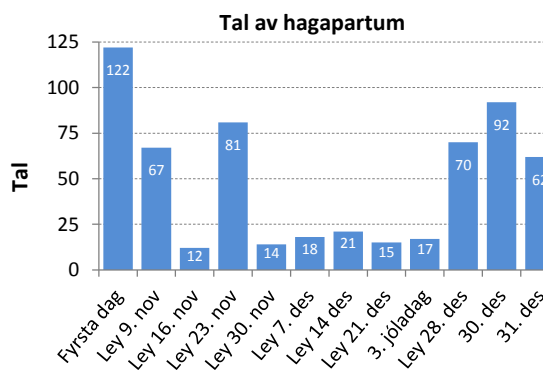
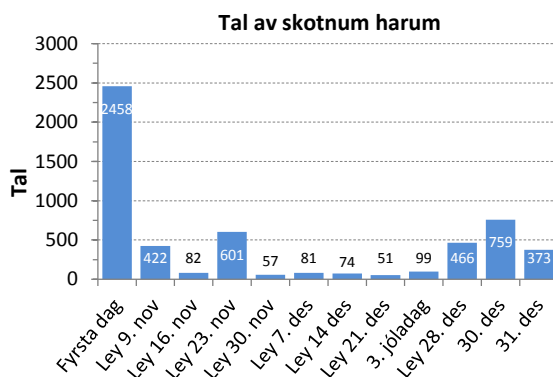
#### 4.4 Útvaldir dagar

Hóast tað í Føroyum er loyvt at skjóta haru einar 50 dagar um árið, so verður tó mest skotið leygardagar. Á mynd 4 er víst, hvussu veiðan var 12 ávísar dagar í veiðitíðini: Fyrsta dag, 8 fylgjandi leygardagar, triðja jóladag og so næstseinasta og seinasta dag, loyvt er at skjóta haru.

Av teimum tilsamans 901 harutúrunum, har dato er givið, vórðu íalt 5.523 harur (71%) skotnar og 66% av túrunum gingnir hesar 12 dagarnar.

Fyrsta dag, leygardagin 2. november, vórðu tilsamans 2.458 harur skotnar í 122 hagapørtum kring landið. Hetta eru 32% av teimum skotnu harunum í Føroyum í 2013 og 13% av samlaða túratalinum. Annan leygardag, vórðu skotnar tilsamans 422 harur í 67 høgum. So kom illveðrið við regni og vindi, og lítið var skotið tær næstu vikurnar(sí part 5 í hesi frágreiðingini 'Føroyska veðrið í november og desember mánað 2013'). Leygardagin 23. november var veðrið hampuligt, og 601 harur vórðu skotnar á 81 túrum kring landið.

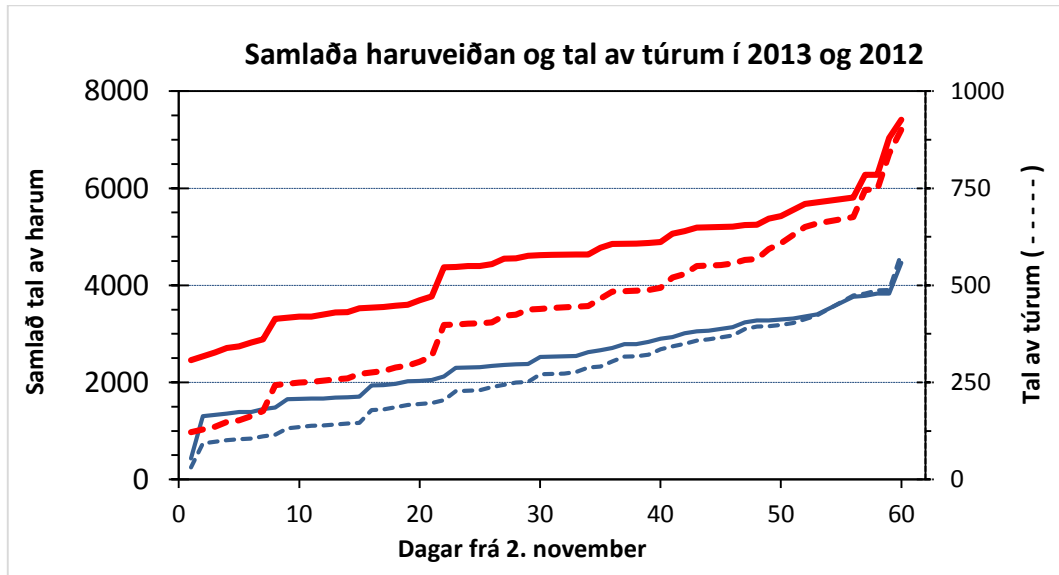
Eftir jól batnaði veðrið. Leygardagin 28. desember vórðu 466 harur skotnar á 70 túrum og 30. desember vórðu 759 harur skotnar á 92 túrum. Tað er 10% av samlaðu harunum og eisini 10% av túratalinum. Seinasta dag, loyvt var at skjóta harur (31. desember) vórðu 373 harur skotar á 62 túrum.



**Mynd 4:** Myndin vísir, hvussu nógvar harur vórðu skotnar 12 ávísar dagar í 2013 (vinstrumegin), og í hvussu nógvum hagapartum, skotið varð í (høgrumegin). Talan er um fyrsta dag, 8 fylgjandi leygardagar, triðja jóladag og næstseinasta og seinasta dag, loyvt er at skjóta haru (30. og 31. desember).

#### 4.5 Veiða dag fyri dag

Tá haruveiðan í hesi kanningini er skrásett fyri hvønn einstakan dag, skotið hevur verið, ber til at gera upp, hvussu veiðan hevur hiltast gjøgnum árið, dag fyri dag. Eisini ber til at samanbera, hvussu veiðan hevur verið í mun til undanfarin ár. Úrslitið frá hesi samanbering er víst á mynd 5.



**Mynd 5:** Myndin vísir talið av harum ( ——— ), sum eru skotnar hvønn dagin í veiðutíðini, 2. november til 31. desember, og hvussu nógvir túrar eru gjørdir teir einstøku dagarnar ( - - - - - ). Úrslitið fyri 2013 (**reyðu linjurnar**) er samanborið við 2012 (**bláu linjurnar**).

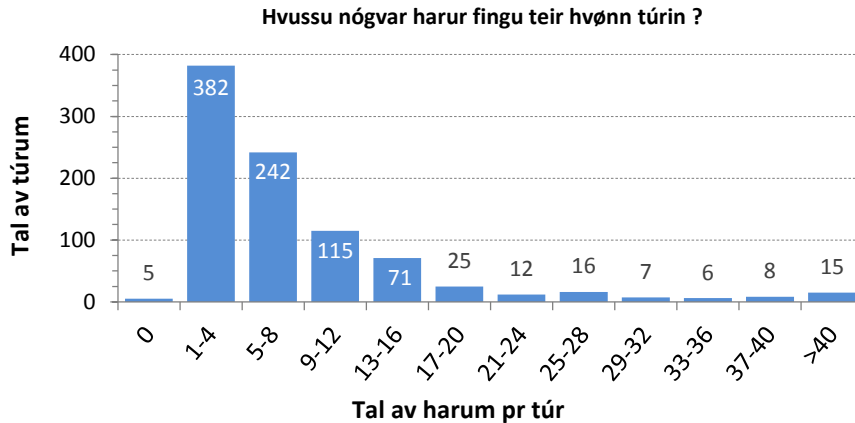
Í 2013 fall tað soleiðis, at fyrsti dagur, tá loyvt var at skjóta harur (2. november), var ein leygardag. Tá líkindini at skjóta harur eisini vóru framúr góð, vóru nógvir mans í fjøllunum hendan dagin. Skotnar vórðu tilsamans 2.458 harur á 122 túrum kring landið (Mynd 4 og 5). Í 2012 vórðu 1.304 harur skotnar á 93 túrum tann fyrsta leygardagin í árinum, har loyvt var at skjóta haru (3. november).

Samanbera vit haruveiðuna í 2013 við 2012 (Mynd 5), síggja vit, at tað serliga var hesin fyrsti dagurin í árinum, sum ger munin. Síðani var gongdin á leið tann sama bæði árinum, har munurin alla tíðina hevur verið einar 1.500 til 2.000 harur, hóast veðrið í 2013 var stak vánaligt meginpartin av veiðitíðini, Móti ársenda blíðkaði hann veðrið, og teir seinastu dagarnar av árinum, 28. 30 og 31 desember, vórðu tilsamans 1.598 harur skotnar á 224 túrum.



#### 4.6 Hvussu nógvar harur fingur teir hvønn túrin?

Á teimum 904 harutúrunum, sum vórðu gjørdir í 2013 var veiðan millum 0 og 95 harur hvønn túrin (Mynd 6).



**Mynd 6:** Myndin vísir hvussu nógvar harur vórðu fingnar á hvørjum túri á teimum 904 harutúrunum, sum vórðu gjørdir í 2013.

Allir harutúrarnir, har teiri fingur tær flestu harurnar, vóru 2. november. Flest harur fingur teir á klappjaktini í Trongisvági, har 17 mans skutu 95 harur. Í Tormanshaganum í Bø fingur 8 mans 80 harur. Í Norðari parti av Norðurtriðingi í Sørvági fingur 8 mans 72 haru, 13 mans fingur 68 harur í Viðvík á Viðareiði og í Sjeyndum í Tjørnuvík fingur 8 mans 67 harur.

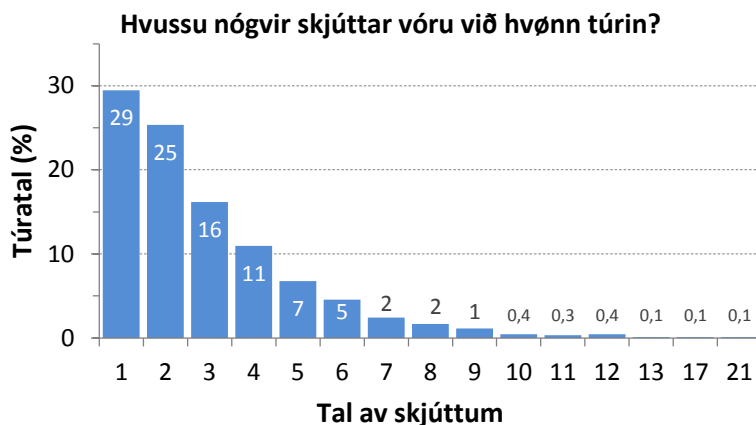
Tað vanligasta var at fáa 1-4 harur á hvørjum túri (Mynd 6). Hetta var veiðan á 42% av túrunum. 94 túrar vóru, har teir bara hava fingið 1 haru, 114 túrar eru við 2 harum og 88 túrar fingur teir 3 harur. Í miðal var veiðan í 2013 8.2 harur á hvørjum túri.

Einans 5 túrar eru uppgivnir, har teir onga haru siga seg at hava fingið. Men hetta talið er uttan iva alt ov lágt, tí tað eru helst fleiri bummtúrar, sum ikki eru uppgivnir. Tað liggur til lyndið á veiðimanninum, at tað fellur honum lættari at tosa um teir góður túrarnar. Túrarnir, har tú onki fekk, eru hinvegin knapt so spennandi.

Ein harumaður, sum eg tosaði við, vildi vera við, at tá hann hevði verið og skotið og kom gangandi heim gjøgnum bygdina, uttan nakra haru á bakinum, tá møtti hann altíð nógvum fólki, men tá hann kom gangandi gjøgnum bygdina við einum 8 til 10 harum á rygginum, tá møtti hann sjáldan nøkrum. Um aðrir harumenn upplivað tað sama, kundi verið áhugavert at frætt.

#### 4.7. Hvussu nógvir skjúttar vóru við hvønn túrin?

Talið av skjúttum sum vóru við á harutúrunum í 2013 var millum 1 og 21. Helvtina av túrunum (medianurin) vóru 2,0 skjúttar við. Sæð yvir alla veiðitíðina, var tað vanligast, at ein einsamallur maður var og skeyt (Mynd 7). Hetta hendi 266 túrar (29%). 299 túrar (25%) vóru tvær byrsur.



**Mynd 7:** Myndin vísir býtið av talinum av skjúttum, sum vóru við á teimum 904 harutúrunum, sum vórðu gjørdir í Føroyum í 2013.

Flest mans vóru við á einum túri við felagsskjóting í Nólsoy. Hetta var 2. november, tá 21 mans fingi 61 harur. Sama dag fingi 17 mans 95 harur á Klappjaktini í Trongisvági og 13 mans fingi 68 harur á Viðvík á Viðoyggi.

#### 4.8. Hvør skeyt flestar harur í 2013

Í mínari innsavningini av harutølum, er bert skrásett, hvussu nógvar harur vóru skotnar í hvørjum hagaparti hvønn dagin. Einku verður sagt um hvussu nógvar harur hvør einstakur harumaður hevur skotið.

Eg havi tó frætt um tveir harumenn, sum hava skotið nógvar harur í 2013: Tann eini hevur skotið 74 harur á 10 túrum. Hin hevur skotið 85 harur á umleið 15 túrum. Eisini havi eg frætt um ein mann, sum hevur skotið 43 harur á 6 túrum, men sum hann sigur “*Túrarnir blivu so stuttir, av tí, at veðrið var keðiligt*”

Í 2012 vóru tað serliga tveir mans, sum skaraðu framúr: Tann eini skeyt 68 harur á 7 túrum, hin 42 harur á 14 túrum.

Men samanbórið við Cornelius Reinert í Kaldbak, er hetta framvegis lítið at reypa av. Í Fuglaframa frá 1902 skrivar Sverri Patursson:

“*Cornelius hevur skotið í 44 ár. Hann byrjaði at reika við byrsuni sum 13 ára piltur; nú er hann 57. Mangan fuglin og manga haruna hevur hann niðurlagt. Hann hevur skotið 500 harur á einum ári.*“ „*Fyrst, ið eg fór at skjóta, vóru fyriuttan meg bara tveir ella trýggir mans í Streymoyggi, sum gingu á haruveiði. Tá komu harurnar til 18 merkur (ein mørk er 250gr, tvs. 18 merkur eru 4,5 kg, mín viðmerking), meðan tær nú sjáldan koma til 14-15. Og tá vóru tær snjóhvítar, meðan tær nú eru bláar. Ikkiuttan hendinga hara er nú heilt hvít.*“

## 5. Føroyska veðrið í november og desember mánað 2013

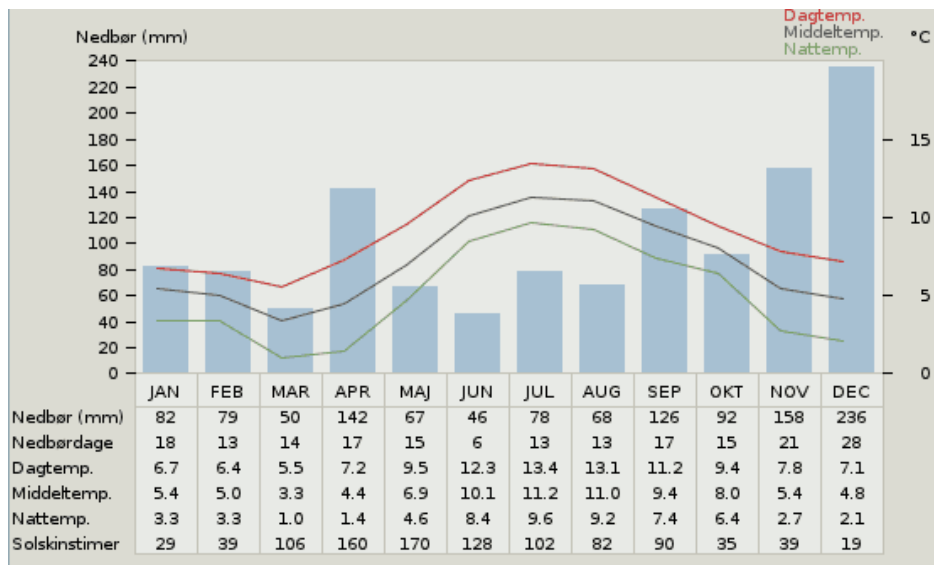
Flestu harumenn vita, at veiðan í stóran mun er tengd at veðrinum í veiðitíðini. Eisini hevur tað sjálvsagt týðning, hvussu nógv er til av haru.

Í Føroyum eru fleiri veðurstøðir, sum dagliga máta veðrið. Mátingar av føroyska veðrinum eru tøk heilt aftur til 1875.

Í dag eru veðurmátingarnar tøk á netinum hjá Danmarks Meteorologiske Institut (DMI), har til ber at hyggja hvussu veðrið hevur verið eitt ávíst tíðarskeið.

(<http://www.dmi.dk/faeroerne/arkiver/vejrkiv/>) Eg havi tikið fram mátingarnar, sum eru gjørdar fyri november og desember mánað í 2013 í Tórshavn, tí staðið er nøkurlunda umboðandi fyri alt landið, um tó ikki helt neyvt. Við støði í hesum veðurmátingunum ber til at knýta haruveiðuna saman við veðrinum.

Niðanfyrir verður greitt frá, hvussu veðrið í Føroyum var í november og desember mánað í 2013 (Myndirnar 9 - 14). Hugtakið "Vanligt", er miðaltøl fyri mánaðin árinum 1961-1990.

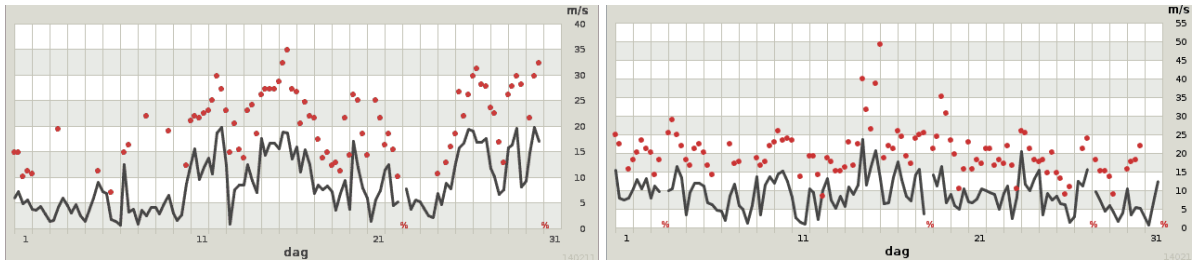


**Mynd 9:** Føroyska veðrið, mánað fyri mánað, í 2013. Mátingarnar eru gjørdar í Tórshavn. Regndagar (nedbørsdage) eru dagar, har tað regnar 1 mm ella meira í ein dag (Kelda: DMI).

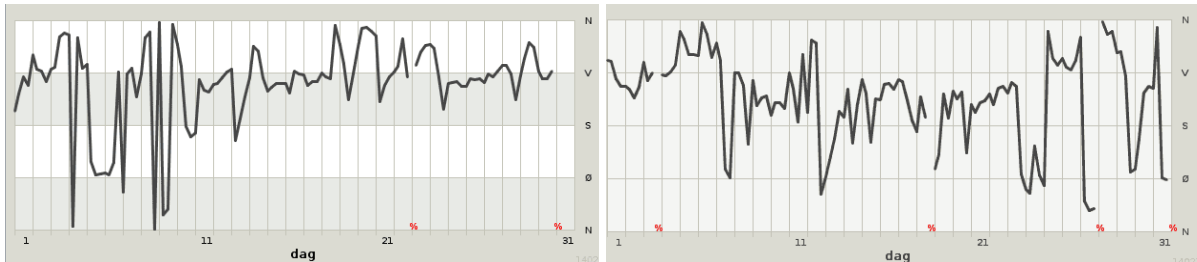
Veðrið var hampiligt fyrstu tvær vikurnar í november; lítil vindur og ættin var skiftandi, men frá uml. 15 november vaks vindurin. Hann fór yvir í vestan við regni. Vestanættin helt sær til uml. 7 desember, tá ættin broyttist til vestan og sunnan. Í harutíðini vóru fáir dagar við høgætt, og hetta merktist eisini á hitanum, tí tað var heitari enn vanlig ár, bæði í november og desember mánað. Miðalhitin fyri november var 5,4 °C, sum er ein grad heitari enn vanligt (4,6 °C). Í Desember var miðalhitin 4,8 °C, sum eisini er umleið ein grad heitari enn vanligt (3,7 °C).

Veðrið í harutíðini var merkt av nógvum vindi og regni. Sambært DMI, hevur miðal vindferðin í Føroyum árinum 1961-1990 verið 6,5 m/s í november mánað og 7,1 m/s í desember. Sum sæst á mynd 11, so var miðalvindferðin, mátað í 6 tímar, flestu dagarnar omanfyri hettar í harutíðini í 2013. Nógvar dagar var 6-tímar miðalferðin omanfyri 10 m/s og tað vóru eisini fleiri dagar, har 6-tímar miðalferðin var 15-20 m/s.

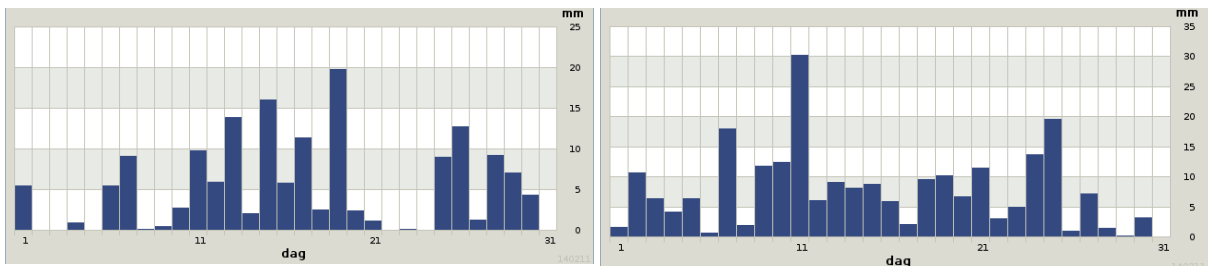
Samanumtikið regnaði tað eisini sera illa í harutíðini. Í november mánað vóru einans 9 dagar, har tað ikki regnaði, og í desember vóru einans 3 dagar, uttan regn. Hetta sæst eisini aftur á samlaðu regnmongdini, sum í november var 158 mm, móti 127 mm eitt miðalár. Í desember mánað var regnmongdin næstan tað dupulta av tí vanliga; 236 mm sammett við 142 mm eitt miðal ár.



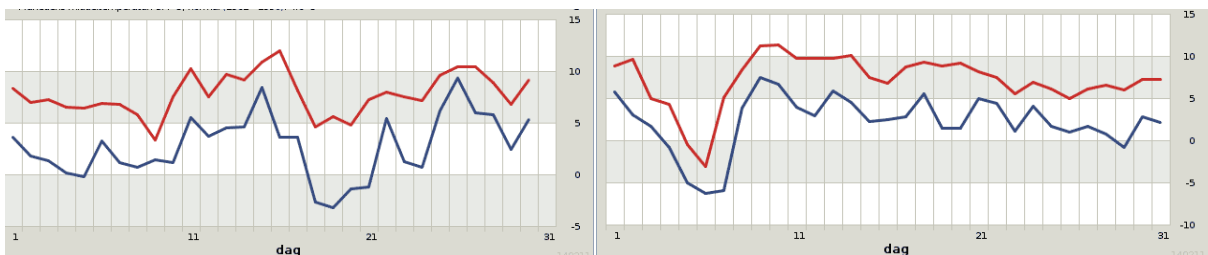
**Mynd 10:** Vindur (m/s) í november (vinstrumegin) og desember mánað (høgrumegin) í 2013, mátað í Tórshavn. —: Miðal fyri 6 tímar, •: Hvirlur. Vanliga miðalvindferðin fyri november er 6,5 m/s og fyri desember 7,1 m/s. (Kelda: DMI).



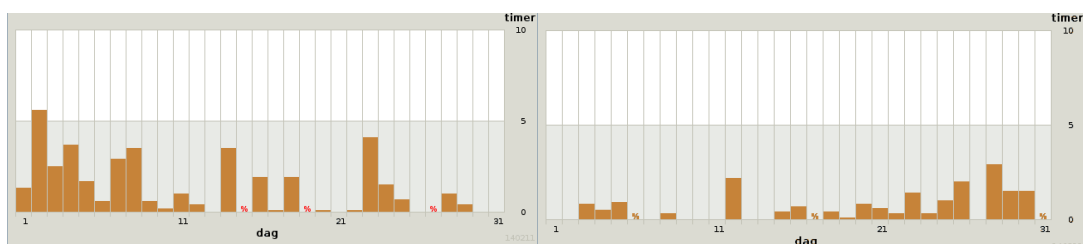
**Mynd 11:** Ættin í november (vinstrumegin) og í desember mánað (høgrumegin) í 2013 í Tórshavn 2013, mátað sum miðal í 6 tímar (Kelda: DMI).



**Mynd 12:** Regnmongdin í Tórshavn í november (vinstrumegin) og desember mánað (høgrumegin) 2013. Samlaða regnmongdin í november var 158 mm (vanligt: 127 mm) og í desember 236 mm (vanligt: 142 mm). (Kelda: DMI.)



**Mynd 13:** Mesti og minsti hitin mátaður í døgnum í november (vinstrumegin) og desember mánað (høgrumegin) 2013 í Tórshavn. Miðalhitin fyri november var 5,4 °C (vanligt: 4,6 °C) og fyri desember 4,8 °C (vanligt: 3,7 °C). (Kelda: DMI).



**Mynd 14:** Sóltímar í Tórshavn í november (vinstrumegin) og desember mánað (høgrumegin) 2013. Íalt vóru vóru 39 sóltímar í november (vanligt 20 tímar) og 19 tímar í desember (vanligt 7 tímar). (Kelda: DMI).

## 6. Hvussu stórir er føroyski harustovnurin?

Tað verður ofta havt frammi, hvussu nógvar harur munnu verða skotnar í Føroyum um árið og hvussu nógvar harur munnu vera í Føroyum tilsamans.

Tað hevur tó ikki verið møguligt at svara hesum spurninginum, tí eingin skráseting hevur verið av, hvussu nógvar harur verið skotið, og tað er heldur ikki gjørd nøkur nágreinilig kanning av, hvussu stórir føroyski harustovnurin er.

Í 2012 varð fyrsta royndin gjørd at skráseta, hvussu nógvar harur verða skotnar í Føroyum. Úrslitini frá hesi kanningini kom út í frágreiðingini “*Haruveiðan í Føroyum 2012*”.

Í kanningini var mettt, at í 2012 vórðu einar 7.000 harur skotnar í Føroyum og út frá hesum talinum varð varliga mettt, at føroyski harustovnurin í 2012 var umleið 14.000 harur.

Um vit brúka sama framferðarhátt sum í 2012, og siga, at helvtin av stovninum verður skotin á hvørjum ári, so var føroyski harustovnurin í 2013 var umleið 16.000 harur.

Nú vóru líkindini at skjóta harur stak ring í 2013, tí veðrið var so vánaligt meginpartin av veiðutíðini. Hevði veðrið verið betri, so høvdu eisini munandi fleiri harur verið skotnar í 2013, og harvið hevði metingin av samlaða harustovninum eisini verið hægri enn tær 16.000 harurnar, sum eru nevndar omanfyri.

Í bókini “Villini súgdýr í Útnorði” verður sagt (s.177), at hildið verður, at føroyski harustovnurin er einar 5.000 harur. Hetta talið er tó alt ov lágt, tí sambært mínum tølum, so vórðu einar 8.000 harur skotnar í Føroyum í 2013 og umleið 7.000 í 2012

Í 2012 varð sagt, at tað árið var serstaka vánaligt til haru. Nógvir harumenn, sum eg tosaði við søgdu, at teir í 2012 bara høvdu fingið umleið helvtina av tí, sum teir vanligar plagdu at fáa. Er hetta rætt, verður eitt miðal ár skotið dupult so nógvar harur, t.e. 14.000 harur. Við stóði í tølunum fyri 2013, ber tó ikki til at staðfesta, um hetta er so, tí veðrið var so vánaligt, og tískil var eisini minni skotið av haru í 2013 enn tað verður vanlig ár, tá líkindini eru til vildar.

Metingin av støddini á føroyska harustovninum, sum er gjørd omanfyri, skal tó takast við einum ávísingum fyrivarni, tí fortreytin um, at helvtin av samlaða stovninum verður skotin á hvørjum ári í veruleikanum ikki er kend. Hin fortreytin, at 8.000 harur vórðu skotnar í Føroyum í 2013, haldi eg tó er rímiliga eftirfarandi, tí eg haldi meg hava fingið fatur á meginpartinum av veiðitølunum tølunum.

Eitt realistiskt tal fyri støddina á Føroyska harustovninum er tí, at føroyski harustovnurin helst er onkrastaðni millum 20.000 og 25.000 harur.

## 7. Hvussu nógvir mans skjóta harur í Føroyum?

Í hesi frágreiðingini er greitt frá, at í 2013 vóru einar 8.000 skotnar í Føroyum, men hvussu nógvir mans hava verið við at skotið hesar harurnar?

Hetta vita vit heldur ikki, tí vit hava ongi tøl um hetta. Men um vit taka útgangsstøði í teimum harutølunum, sum eg havi savnað saman fyri 2013 (Talva 1), kunnu vit gera eina meting av, hvussu nógvir mans hava luttikið í haruskjótingini í Føroyum í 2013.

**Tal av heimildarfólkum:** Í frágreiðingini eru 283 ymisk heimildarfólk, sum hava latið mær upplýsingar, so talið av teimum, sum skjóta er í øllum førum hægri enn 283.

**Tal av harutúrum:** Tilsamans vórðu gjørdir 904 túrar (Tað er tað, sum eg havi skrásett, men helst eru tað tó onkrir túrar, sum ikki eru komnir við í yvirlitið). Á hesum túrunum, hevur talið av byrsum hevur verið frá 1 til 21. Í miðal 2,9, medianurin 2.0.

Um vit ganga ‘Tal av harutúrum’ við ‘Tal av byrsum pr. túr’ (median)

So verður úrslitið:

$$904 \text{ túrar} * 2.0 \text{ byrsur/túr} = 1.808 \text{ byrsur}$$

Hetta talið er tó alt ov høgt, tí tað eru fleiri mans, sum ganga aftur, tí teir hava verið við á fleiri túrum.

**Hægsta tal av skjúttum í hvørjum hagaparti:** Kanningin umfatar 269 hagapartar. Um vit taka ‘hægsta talið av skjúttum’, sum vóru við á einum túri í teimum 269 hagapørtunum og leggja hesar skjúttarnar saman fyri allar hagapartarnar, fáa vit eitt gott mát fyri, hvussu nógvir ymiskir mans skutu harur í Føroyum í 2013.

Hetta roknistrykkið gevur 1.044 mans.

Onkur av hesum monnunum hevur helst skotið í fleiri hagapørtum, men tað mest vanligi er, at hvør maður bert skjýtur ein einum haga.

Niðurstøðan er tí, at einir 1.000 mans skutu harur í Føroyum í 2013.

## 8. Haruskjóting á teimum smærru oyggjunum

Haran, sum í dag er í Føroyum, snjóhara, *Lepus timidus*, varð upprunaliga innflutt til Føroya í 1855 og 1858 frá norsku oynni Kragerø, sum er í Oslofjørðinum. Harurnar vórðu settar út í Hornabø í Tórshavn og runnu niðan á Kirkjubøreyn. Tær vuku skjótt í tali, og vórðu síðani fluttar til hinar oyggjarnar. Í dag finst hara á øllum oyggjunum uttan í Koltri, Stóru Dímun og Líttlu Dímun.

Haran trívist tó best á teimum størri oyggjunum, meðan minni er til á teimum líttlu oyggjunum. Niðanfyrri er ein samandrættur av tí, sum vit vita um haruskjóting á teimum smærru oyggjunum

**Fugloy:** Í 2013 varð eingin hara skotin í Fugloy; hvørki í Hattarvíkar ella á Kirkju.

Úr Hattarvík fekk eg at vita, at fyrr, tá ungfólk var í bygdini, plagdu teir at skjóta harur. Onkuntíð fingur teir upp í 6 harur ein dag, men tað mest vanliga var ein hara hvønn túrin. Eitt árið høvdu teir skotið 40 harur á Kirkju.

Av Kirkju fekk eg at vita, at teir ikki høvdu skotið í ár, av tí at so lítið var til. Teir høvdu tí sett 6 nýggjar harur út í 2012 og 2013, og vildu tí ikki forstýra hesar harurnar.

Tað er Kristian Christiansen út Klaksvík, sum hevur sett harurnar út, og koma tær úr hesum støðum.

- Suðurtriðingur, Ytri partur, Sørvágur 1 hara
- Úr bygdini Skælingi 2 harur
- Presthaga, Kvívík 1 hara
- Fyri Heiman (Gravardalur) Klaksvík 1 hara
- Myrkjanaoyrahagi, Klaksvík 1 hara

Ein sjeypa hara varð eisini førð út til Fugloyar í 2012/2013, men hon yvirlivdi ikki túrin út á oynna. Fekk annars at vita frá Kristian Christiansen, at abbi hansara, Joannes Christiansen, hevði ført eina haru út til Fugloyar í 1938, men Kristian visti ikki, hvaðani hendan haran varð tikin.

**Svínoy:** Í 2013 havi eg skrásett 11 harur, sum eru skotnar á 3 túrum í Svínoy. Í 2012 var talið 7 harur á 2 túrum.

**Mykines:** Eingin skeyt harur í Mykinesi í 2013. Oskar Joensen, sum býr í Mykinesi, segði mær, at har í oynni høvdu teir ikki skotið harur í fleiri ár. Hann segði, at fyri einum tíggju árum síðani skutu Árni Brattaberg og ein annar maður harur í oynni. Teir fingur 4 harur. Oskar Joensen segði eisini, at talið av harum í oynni broyttist vanliga nógv frá einum ári til annað. Onkur ár var nógv hara til, onnur ár lítið. Einaferð hildu teir, at haran var útdeyð í Mykinesi, segði Oskar, men so sóust tær aftur, og stutt eftir hetta, í stórum tali.

**Hesti:** Í 2012 var fyrstu ferð, at teir skutu harur í Hesti. Teir vóru 3 túrar, og fingur tilsamans 42 harur. Í 2013 havi eg eisini skrásett 3 túrar, sum góvu 44 harur tilsamans.

**Nólsoy:** Í Nólsoy hava teir skotið 70 harur í 2013 á 2 túrum; 61 tann fyrra og 9 harur tann seinra dagin. Í 2012 skutu teir 39 harur á 2 túrum.

Teir fyrstu, sum settu harur út í Nólsoy, vóru Niels á Botni og Jens Reinert. Hetta hendi í 1925. Hesar harurnar doyðu so allar út veturin 1978-79. Í 1994 syrgdu Hergeir og Marnar á Skúr fyrri, at seta harur út aftur í Nólsoy. Tá hevði eingin hara verið í oynni í eini 15 ár. Ta fyrstu haruna kom Jógvan á Argjaboða við. Tey fylgjandu árin vórðu so 11 aðrar harur settar út í Nólsoy frá ymsa staðni í Suðurstreymsi.

Í 1998 var fyrsta árið, at hara varð skotin í Nólsoy síðani einaferð í 1930'unum. Tey fyrstu árin var skipanin tann, at tað var felagsskjóting í allari oynni, og skotið varð bert tann eina dagin um árið. Hetta er nú broytt. Nú eru rættindi seld til eitt harufelag. Teir hava fyrst ein "stóran harudag", og so fara menn sjálvir, sum teir hava áhuga til. Avtalað er tó, at í mesta lagi 100 harur kunna skjótast á hvørjum ári.

Haruskjótingin í Nólsoy er annars væl lýst í bløðunum "Nólsoyar Harutíðindi", sum er komið út tvær ferðirnar; í 2004 og so aftur 2013.

**Skúvoy:** Í 2013 havi eg skrásett 22 harur, sum eru skotnar í Skúvoy á 4 túrum. Í 2012 var talið 20 harur á 2 túrum. Harry Jensen, sum býr í Skúvoy, segði mær, at fyrr var vanligt at skjóta einar 40 til 50 harur um árið í Skúvoy.



## 9. Nøkur haruhagtøl til umhugsunar

Tann 15. november 2013 hevði Abraham Mikladal eitt áhugavert innlegg á Facebook-bólkinum "Haruskjóting í Føroyum", har hann skrivur "Nøkur haruhagtøl (2012) til umhugsunar í vikuskiftinum". Í sínum roknistykki tók Abraham Mikladal útgangsstøði í teimum 7.000 harunum, sum vóru skotnar í Føroyum í 2012. Niðanfyrir brúki eg útrokningarháttin hjá Abrahami, men eg havi broytt roknistykkið, so útgangsstøði nú eru tær 8000 harurnar, sum vórðu skotnar í 2013. Eisini havi eg broytt onkrar av fortreytunum. Úrslitið sæst í talvu 5.

**Talva 5:** *Nøkur haruhagtøl fyri 2013.*

<b>Haran</b>	
Tal av skotnum harum	8.000
Vekt á harukjøti (kg)	6.400
Tal av máltíðum	32.000
Samlað virði (kr.)	800.000
<b>Patrónir</b>	
Tal av patrónum	20.000
Kostnaður av patrónum (kr.)	120.000
Vekt av høglum (kg)	800
Vekt av plastikki (kg)	200
Fylla plastik (m <sup>3</sup> )	3

Útrokningarnar byggja á hesar fortreytir: 8.000 skotnar harur, sum hvør hevur 800 gr av kjøti. Eitt fólk etur 200 gr av kjøti til ein døgurða. Prísur á harukjøti 125 kr/kg. Í miðal verða brúktar 2,5 patrónir pr. haru. Í hvørjari patrón eru 40 gr av høglum og 10 gr av plastikki við massafylluni 15 cm<sup>3</sup>. Hvør patrónin kostar 6 kr.

Í talvuni sæst, at samlaða virði á teimum 8.000 skotnu harunum var einar 800.000 kr, og at 800 kg av blýggjhøglum og 200 kg av platikki fóru út í náttúruna.

Sambært Abrahami Mikladal, so innflyta vit meir enn 150.000 patrónir árliga (Tøl frá Hagstovuni), og tað svarar til góð 6 tons av blýggi.

## 10. Hvat vita vit um nøringina hjá føroysku haruni?

So at siga ongar kanningar eru gjørdar av liviháttinum hjá føroysku haruni, ikki tað eg veit um í øllum førum, og so at siga einki er niðurskrivað.

Dorete Bloch hevur tó í fleiri ár kannað, hvat harur viga, og hvussu vektin á føroysku haruni er ymsastaðni kring landið og hvussu hon broytist frá einum ári til annað.

Men ongar beinleiðis kanningar eru gjørdar av til dømis:

- Nær føroyskan haran leggur.
- Hvussu ofta leggur hon leggur um árið.
- Hvussu nógv ungar hon fær.
- Hvussu hon ferðast: Hvar og hvussu langt.

Tílíkar ítøkiligar kanningar av føroysku haruni sakni eg, men her er er okkurt av tí, sum eg havi fingið at vita, antin sum eg havi lisið mær til ella hoyrt frá øðrum.

Føroyska haran leggur 3 ferðir um árið:

- Fyrsta løgan – februar-mars, 1-2 ungar
- Onnur løga - mai-juni, 2-4 ungar
- Triðja løgan - august-september, 1-2 ungar

Talið av ungum kann verða eitt sindur skiftandi í hvørjari løgu. Tað mest vanliga er tó, at hon leggur ein til tveir ungar í fyrstu og síðstu løgu, og tveir til fyra í tí mittastu løguni.

Hvaðani hesar upplýsingarnar stavar frá, veit eg ikki. Tað kundi tí veri áhugavert at frætt frá fólki, sum vanliga ferðast í haganum, hvat tey siga.

- Nær (hvønn mánað) síggja tit nýlagdar haruungar í haganum?
- Hvussu nógvir ungar eru vanliga at síggja?

Í vetur (november 2013) fekk eg eina fráboðan frá einum harumanni í Norðoyggjum, sum hevði flett eina haru, sum hevði eitt fostur inni í búkinum. Tað sama sigur Niels Michal Jacobsen á Facebook síðuni 'Haruskjóting í Føroyum':

*"Fann einaferð ungar í eini haru, sum var skotin í desember mánaði."*

17. januar 2014 skrivar Jóan Karl Joensen á Facebook síðuni:

*"Ein hara, sum eg fletti 12. des í 2013 hevði trýggjar ungar í búkinum. Teir vóru fult útviklaðir og kundu tað sama verið lagdir innan stutta tíð. Eg rokni tó við, at teir hava verið deyðir í búkinum eina tíð."*

Hetta kundi bent á, at tað sum sagt verður um nær føroyska haran leggur, kanska ikki er heilt eftirfarandi.

Fari eisini at loyva mær at koma við onkrum, sum eg havi lisið mær til um haru:

Í Skotlandi leggur haran eisini upp til tríggar ferðir um árið: apríl/mai, í juni mánað og í august. Skotskar kanningar vísa, at í apríl/mai vóru 64% av harunum kvidnar, í juni mánað 96% og í august 87 %.

Tað verður ofta sagt um føroysku haruna, at teir ungarnir, sum verða lagdir í februar/mars mánað, longu sjálvir kunna fáa ungar í august/september.

Í einari norski bók, sum eg havi (Harer og harejakt, Jon Barkimo og Hans Christian Pedersen, 1997), verður sagt soleiðis:

*"Selv om årsunger som bliver født tidlig på våren opnår tilnærmet voksen størrelse i løpet av sommeren deltar IKKE disse i forplantningen før neste år".*

So er spurningurin, um hetta eisini er galdandi fyri føroysku haruna, men tað haldi eg ikki, at vit vita nakað um.

Víðari verður sagt um talið av ungum, sum hvør hon-hara fær í hvørjari løgu:

*"Haremor har åtte patter, to på brystet og seks på buken. Antall unger i kullet kan variere adskiligt, men i gennemsnitt føder 2-5 unger pr. kul" .*

og víðari:

*"Det synes som om totalt antal unger pr. hun hvert år er 7-8 uansett om den har to eller flere kull. Det betyr at når vi går fra sør til nord innen harens udbredelses-område, avtar antall kull, men kullstørrelsen øker"*

*"Ungene er svært vel utviklet når de fødes. De har tett, fin pels over hele kroppen og åpne øjne, og noen timer etter at de er tørre, kan de bevege seg rundt på fødselsplassen."*

*"Ungene er avhengig av melk 10-20 dage" ...."Allerede i sin først leveuke begynner ungerne at spise plantekost"*

Eg haldi sjálvur, at hetta eru áhugaverdir upplýsingar, og eru verdir at hava í huga, tá vit ferðast í haganum.

## 11. Eldri veiðuhagtøl

Fleiri staðni hevur tað verið vanligt, at harumenn skriva niður, hvussu nógvar harur verða skotnar, antin á hvørjum túri, ella samlað fyri alla veiðitíðina. Tað eru uttan iva fleiri, sum liggja inni við tílikum tølum. Tað hevði tí glett meg almikið, um eg kundi fingið fatur á hesum tølunum. Hetta kann gerast við at senda mær kopi av tølunum, antin úr dagbókini, lummabókini ella listanum, og senda mær tey við postinum á:

Eyðfinn Magnussen  
Íslandsvegur 4  
Fo-100 Tórshavn.

Ella, um tit hava skrivað tøluni inn í eitt rokniark ella onkra aðra elektroniska skipan, so at senda mær tøluni við telduposti á teldupostadressuna:

[Eydfinnm@setur.fo](mailto:Eydfinnm@setur.fo)

Í seinastu frágreiðingin "*Haruveiðan í Føroyum 2012*", var tað eydnast mær, at fáa fatur á nøkrum tíðarserium, sum vístu, hvussu nógvar harur vóru skotnar í eitt longri áramál í ávísum hagapørtum, bygd ella oyggj, Talan var um:

- Fuglafjørð
- Sundshaga, Uttara part
- Klappjakt í Trongisvági
- Nólsoy
- Vágar
- Sandavág

Hersi tøluni kunna lesast í frágreiðingin "*Haruveiðan í Føroyum 2012*", sum liggur á internetinum:

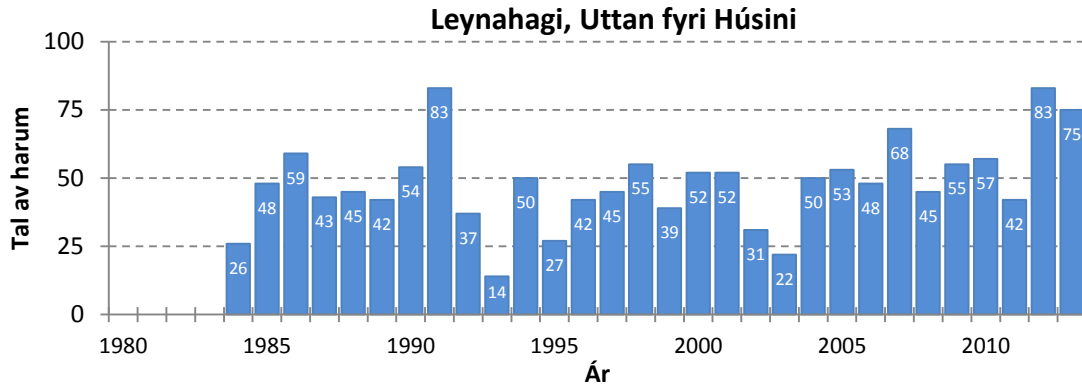
C:\Users\eydfinnm\Dropbox\Public hara\NVDrit2013\_02\_UrslitFraHaruskjoting2012.pdf

Nú er tað aftur eydnast mær at fáa fatur á fleiri slíkum tølum. Talan er um fyra hagapartar:

- Leynahagi, Uttan fyri Húsini, Leynar
- Ytri Suðurtriðingur, Sørvágur
- Sunnari Suðurtriðingur, Sørvágur
- Sjóvarhagi, Niðari partur, Kollafjørður

### 11.1 Leynahagi, Uttan fyri Húsini, Leynar

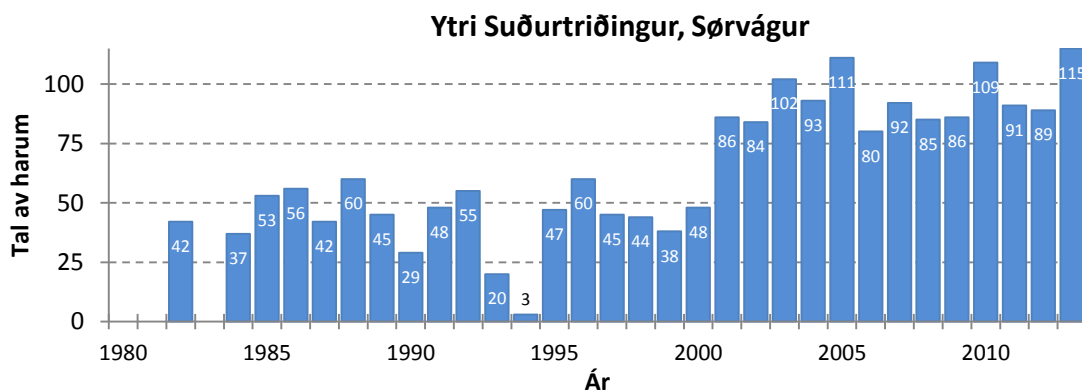
Mynd 15 vísir samlaða talið av harum, sum eru skotnar í ‘Leynahaga, Uttan fyri Húsini’ í Leynum árinum 1984 til 2013. Hesi 30 árinum hefur veiðan verið millum 14 (1993) og 83 harur (1991 og 2012). Tilsamans hava teir skotið 1.442 harur hesi árinum. Hetta gevur í miðal 48,1 harur um árið.



**Mynd 15:** Talið av harum, sum eru skotnar í ‘Leynahaga, Uttan fyri Húsini’ árinum 1984 til 2013. Hesi 30 árinum eru tilsamans 1.442 harur skotnar í haganum. Hetta gevur í miðal 48,1 harur um árið. Myndin byggir á tøl, sum eg havi fingið frá Jákup Hanusson.

### 11.2 Ytri Suðurtriðingur, Sørvágur

Mynd 16 vísir samlaða talið av harum, sum eru skotnar í ‘Ytra Suðurtriðingur’ í Sørvágir, (eisini nevndur ‘Suðurtriðingur, Ytri partur’) árinum 1984 til 2013. Hesi 31 árinum hefur veiðan verið millum 20 (1993) og 115 harur (2013). Í 1994 vóru bert 3 harur skotnar. Hetta kemur av, at harumenninir fóru til fiskiskap uppi í Barentshavinum hendan veturin. Tilsamans hava teir skotið 1.995 harur hesi árinum, sum gevur 64,4 harur í miðal um árið.

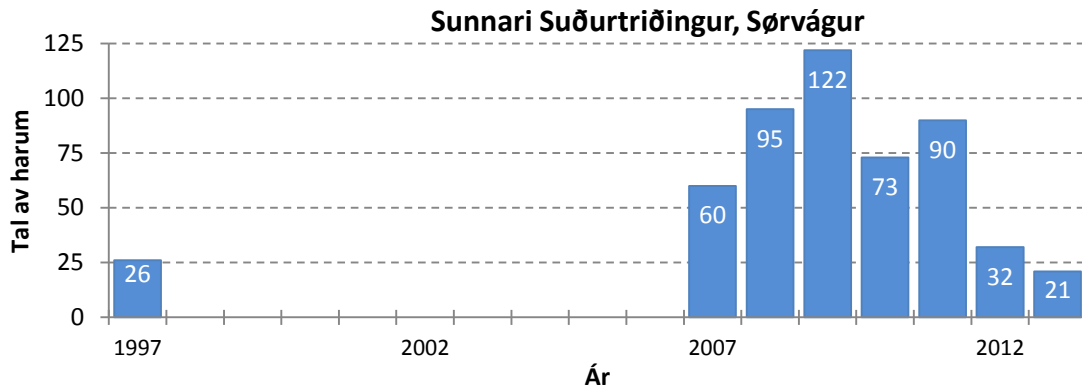


**Mynd 16:** Talið av harum, sum eru skotnar í ‘Ytra Suðurtriðingur’ í Sørvágir, árinum 1982 til 2013. Hesi 31 árinum, sum tøl eru fyri, eru tilsamans skotnar 1.995 harur. Hetta gevur í miðal 64,4 harur um árið. Eingi tøl eru fyri 1983. Myndin byggir á tøl, sum eg havi fingið frá Rodmundi á Kelduni.

### 11.3 Sunnari Suðurtriðingur, Sørvágur

Mynd 16 vísir samlaðu haruveiðuna í 'Sunnara Suðurtriðingi' í Sørvági í 1997 og so árin 2007-2013.

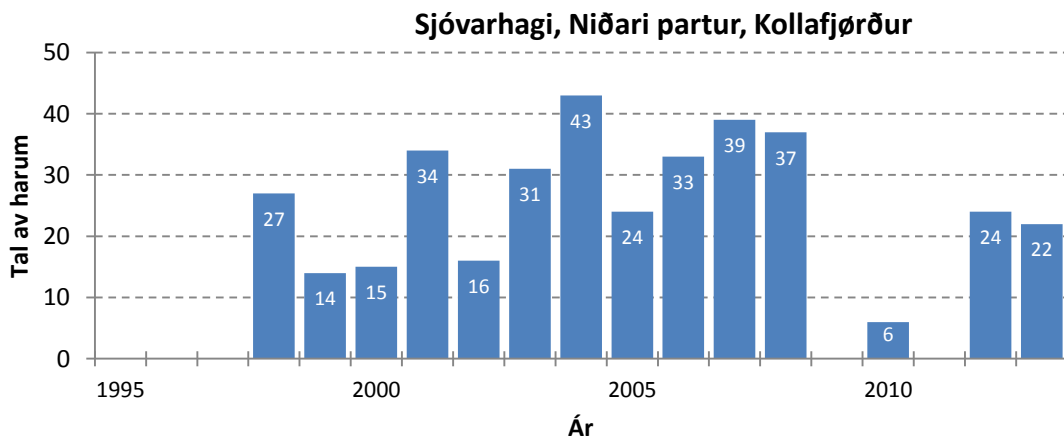
Veiðan hevur hesi 8 árin verið millum 21 (2013) og 122 (2009). Hesi árin hava teir skotið tilsamans 519 harur. Í miðal 64,9 harur um árið.



**Mynd 17:** Talið av harum, sum eru skotnar í Sunnara Suðurtriðingi í Sørvági í 1997 og so árin 2007 til 2013. Hesi 8 árin eru tilsamans skotnar 519 harur. Hetta gevur í miðal 64,9 harur um árið. Myndin byggir á tøl, sum eg havi fingið frá Finn Ingi Falkvardi.

### 11.4 Sjóvarhagi, Niðari partur, Kollafjørður

Mynd 1 vísir samlaðu haruveiðuna í 'Sjóvarhaga, Niðara parti' í Kollafirði árin 1998-2013. Veiðan hevur hesi 14 árin verið millum 6 (2010) og 43 harur (2004).



**Mynd 18:** Talið av harum, sum eru skotnar í niðara parti av Sjóvarhaga, í Kollafirði, árin 1998 til 2013. Hesi 14 árin, sum tøl eru fyri, eru tilsamans skotnar 365 harur. Hetta gevur í miðal 26,1 harur um árið. Eingi tøl eru fyri 2009 og 2011. Myndin byggir á tøl, sum eg havi fingið frá Bergi Dam Jensen.

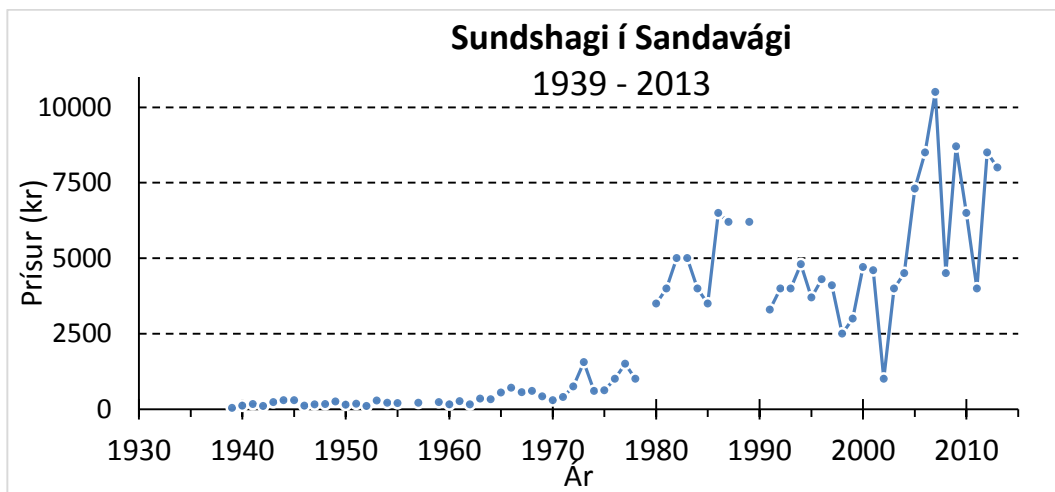
## 12. Hvat kosta haruhagarnir?

Prísirnir á haruhögum kring landi eru rættuliga ymiskir. Tað eg kenni til úr Sundalagnum, so verða ognarhagarnir seldir á uppboðssølu, nakað áðrenn haruskjótingin byrjar. Teir sum bjóða hægsta prísir fáa hagin, vanligi fyri eitt ár í senn. Tá harurættindini hjá bóndunum verða seld, verður hetta ofta gjørt við avtalu millum bóndan, og tann ella teir sum ætla at skjóta. Vanligast er at gera avtalu fyri eitt ár í senn, men avtalan kann eisini gerast fyri fleiri ár. Tey seinru árin er tað tó blivið meira vanligt at selja rættindini fyri ein dag í senn og til fleiri ymiskar menn. Prísurin hevur vanligi ligið um 200 til 300 kr. fyri byrsuna fyri hvønn dagin.

Summastaðni eru prísirnir fyri haruhagarnar niðurskrivaðir. Tað er eydnast mær at fáa fatur í onkrum av hesum tølunum.

### 12.1 Sandavágur

Ein av hesum hagapørtunum er Sundshagi í Sandavági (mynd 19). Í 75-ára tíðarskeiðinum, 1939 til 2013, hava rættindini til haruskjóting í hesum hagapartinum verið seld fyri millum 42 kr (1939) og 10.500 kr (2007), í miðal 2.546 kr. Fram til 1962 lág prísurin um 150-200 kr., so hækkaði prísurin, og árin 1963 til 1975 var hagin vanligi seldur fyri einar 500 kr. Eftir hetta fór prísurin upp á einar 1.000 kr. Frá 1980-2004 var prísurin uml. 4.000 kr., men hækkaði so til einar 7.000 - 8000 kr. Í 2013 var prísurin 8.000 kr.



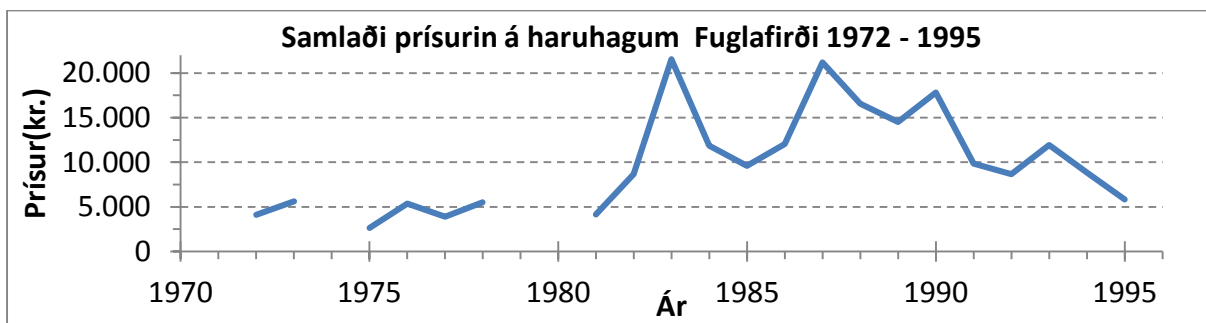
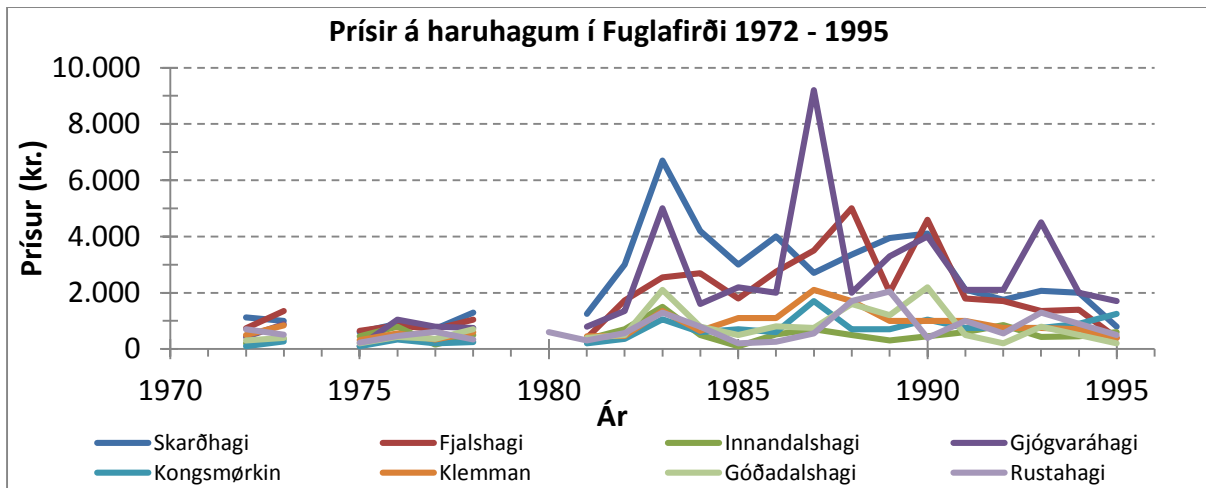
**Mynd 19:** Prísur á haruhaganum "Sundshagi" í Sandavági árin 1939 til 2013. Hesi 75 árin er hagin seldur fyri millum 42 kr. (1939) og 10.500 kr. (2007). Í miðal hevur prísurin verið 2.546 kr. hesi árin (Kelda: Jens Arne Thomasen).

## 12.2 Fuglafjørður

Í Fuglafirði hefur Kristin Poulsen skrivað niður prísirnar, sum allir 8 haruhagarnar í bygdini eru seldir fyri árinu 1972 til 1995 (mynd 20). Samanborið við nógva aðrastaðni í Føroyum, eru prísirnir á haruhøgum lágir í Fuglafirði. Miðalprísurin fyri tær 169 sølurnar, sum tøl eru fyri, er 1.247 kr.

Dýrastur er Skarðhagi. Í miðal hefur hann verið seldur fyri 2.411 kr. hesi árinu; frá 600 kr. í 1975 til 6.700 kr. í 1983. Næstdýrast er Gjógvaráhagi. Hann hefur í miðal verið seldur fyri 2.280 kr.; frá 100 kr. í 1975 til 9.200 kr. í 1987. Triðdýrast er Fjalshagi. Miðalprísurin var 1.858 kr.; frá 400 kr. í 1981 til 5.000 kr. í 1988.

Samlaði prísurin fyri allar haruhagarnar í Fuglafirði árinu 1972 til 1995 var 210.884 kr. Samlaði prísurin var hægstur í 1984 (21.560 kr), 1987 (21.205 kr) og 1990 (17.810 kr). Síðani lækkaðu prísirnir.



**Mynd 20:** Prísur á teimum 8 haruhøgum í Fuglafirði, árinu 1972 til 1995. Niðara myndin vísir samlaða prísin fyri allar hagarnar (Kelda: Kristin Poulsen).



### 13. Minnisvarði um haruskjóting

Nógvastaðni í landinum er vanligt, at somu menn skjóta harur í sama haga í fleiri ár. Hetta er eisini galdandi fyri 'Skælingshaga, Norðara part'.

Frá 1949 skutu teir fimm havnarmenninir; brøðurnir Øssur Debes og Niels Debes, systkinabarn teirra, Harald Debess, og vinmenninir, Arnold Dal-Cristiansen og Hilmar Dam, í hesum haganum. Í 1974 høvdu teir skotið harur undir Skælingsfjalli í 25 ár. Í hesum sambandi, settu teir eina minnisplátu upp undir Skælingsfjalli (Mynd 21). Teir fimm skutu í haganum fleiri ár eftir, at plátan varð sett upp. Øssur og Harald liva enn, men hinir trýggir eru farnir.



**Mynd 21:** Í Kvívíksstíggi, sum er ein av stíggjunum á vestaru síðu á Skælingsfjalli, har gangandi er upp, er hendan hendan minnisplátan fest á ein stein. Plátan varð sett upp í 1974, sum eitt minni um, at teir fimm havnarmenninir: Arnold Dal-Cristiansen, Hilmar Dam, Harald Debess, Niels Debes og Øssur Debes tá høvdu skotið harur har í 25 ár. Reyði pílurin á myndini vísir á leið, hvar plátan er. Út frá einum korti á 'Kortal.fo' havi eg mett x- og y-koordinatarnar fyri plátuna at vera umleið -6.986 og 62.086 (Myndin er tikin 25. juli 2013 av Jens Wang).

Plátan er sett í Kvívíksstíggi, ein av stíggjunum, har gangandi er upp á Skælingsfjall. Høgni Debes, sonur Øssur Debes, sigur, at hann sum barn mangan var uppi á "Plátuni", sum tey plagdu at taka til. Høgni sigur: "Um haruplátuna hefur pápi mín í sínum endurminningum skrivað, at Tommy Arge gjørði uppskot til mynd og tekst, og at Annfinn Debes graveraði. Tá plátan var liðug, fóru teir allir fimm við hamara, meitli og stiga at seta plátuna upp. Teir valdu staðið "Kvívíksstíggjur", tí hetta er einasta verðuliga staðið, har tað er gongt er upp á Skæling".

Aðrastaðni havi eg fingið at vita, at eftir at plátan var sett upp, legði Harald Debess hondina á plátuna, hvørja ferð hann gekk framvið, tá teir vóru og skutu harur undir Skælingsfjalli.

Arnold Dal-Cristiansen skal hava sagt, teir dagar, tá ið teir skutu harur hjá Jákup á Skælingi vóru teir bestu dagarnir í hansara lívi. Teir vitjaðu mangan ferðir í Leynum hjá 'Sigge Jákup' eftir loknan harutúr.

#### 14. Heimmildir

Bloch, D. & Fuglø, E. (1999). **Villini súgdjór í Útnorðri**. 216 s. Tórshavn. Føroya Skúlabókagrunnur.

Jensen, J-K. 2013. **Nólsoyar Harutíðindi**. Nólsoy.

Jensen, J-K., K. Holm, R. Hansen and L. Poulsen. 2004. **Harutíðindi 2004, um harusøguna í Nólsoy frá byrjan og fram til í dag**. Nólsoy. 1-24

Jon Barikmo og Hans Christian Pedersen, 1997, **Harer og harejakt**. 256 s. Oslo, Gyldendal

Patursson, S. (1902). **Fuglaframi**, Nr. 20, Tirsdagin 28. Januar. Offset prent, Emil Thomsen, Tórshavn 1972.

# Appendix

## Haruveiðan 2013

Úrslitini frá teimum einstøku harutúrunum í Føroyum í 2013

Skipað eftir oyggj, bygd, hagaparti og dato.

*Upplýsingar um harutølini, sum vórðu savnaði saman  
fyri veiðitíðina 2013.*

Tal av skotnum harum	7.756
Tal av harutúrum	904
Tal av hagapartum	269
Tal av bygdum	77
Tal av oyggjum	15
Tal av heimildarfólkum	283

Oygg	Bygd	Hagapartur	Dato	Tal av harum	Tal av byrsum	
Fugloy	Hattarvík	Hattarvík	Íalt	0	0	
		Kirkja	Íalt	0	0	
Svínoy	Svínoy	Keldufjall	02-11	4	1	
			23-12	2	1	
		Uppi í Grønu (Keldufjall)	02-11	5	1	
Viðoy	Hvannasund	Í Oyruni	23-11	8	3	
			14-12	7	2	
			02-11	28	5	
			09-11	7	1	
			23-12	25	4	
	<b>Tilsamans</b>			<b>60</b>	<b>10</b>	
	Viðareiði	Bergsmunnin	Úti á Rættum	07-12	6	2
			Bergsmunnin	09-11	13	2
				19-11	13	6
				29-11	2	1
				20-12	11	2
				23-12	4	1
				27-12	1	1
				<b>Tilsamans</b>		
	Eysturi við Egg	Eysturi við Egg	08-11	15	11	
23-12			4	8		
Fyri innan Leiti			21-11	6	5	
			16-12	6	4	
			23-12	7	3	
<b>Tilsamans</b>			<b>19</b>	<b>12</b>		

Oygg	Bygd	Hagapartur	Dato	Tal av harum	Tal av byrsum		
Viðoy	Viðareiði	Inni í Dølum + Uppi á Váli	23-11	14	4		
			26-11	5	2		
		Inni í Vík, Heimari partur Ónagerðshagi	31-12	10	4		
			02-11	40			
			20-12	11	2		
			23-12	4	1		
			23-12	7	3		
			28-12	9	4		
			30-12	15	5		
			<b>Tilsamans</b>	<b>86</b>	<b>15</b>		
			Rustin	08-11	7	11	
			Úti í Líð	04-11	5	4	
		Viðvík	02-11	68	13		
Borðoy	Árnafjørður	Bergið	28-11	27	4		
			31-12	11	2		
		Fýramarkahagi	23-11	15	3		
			30-11	5	1		
			12-12	5	1		
			31-12	2	1		
			<b>Tilsamans</b>	<b>27</b>	<b>6</b>		
		Ognarhagin	14-11	14	2		
			28-11	2	1		
			28-11	14	4		
			31-12	2	2		
			<b>Tilsamans</b>	<b>32</b>	<b>9</b>		
		Depil	Depilshagin (Breytardalur + Húsardalur)	Norðaripartur	31-12	9	2
					21-11	6	1
				23-11	6	1	
				23-12	3	2	
				<b>Tilsamans</b>	<b>15</b>	<b>4</b>	
		Hvannasund Klaksvík	Skarðhamar	30-12	11	1	
				02-11	8	3	
			Biskupsstøð	28-12	2	2	
				30-12	6	2	
				31-12	7	3	
				<b>Tilsamans</b>	<b>23</b>	<b>10</b>	
Fyri Heiman (í Gerðum)	02-11			19	4		
	11-11			3	3		
	22-11		4	2			
	23-11		9	2			
	18-12	2	3				
	20-12	10	3				
	30-12	20	6				
<b>Tilsamans</b>	<b>67</b>	<b>23</b>					

Oygg	Bygd	Hagapartur	Dato	Tal av harum	Tal av byrsum	
Borðoy	Klaksvík	Klakkur	02-11	4	5	
			23-11	6	2	
			20-12	1	1	
				<b>Tilsamans</b>	<b>11</b>	<b>8</b>
		Myrkjanaoyrahagi	21-12	7	4	
			23-12	11	1	
			24-12	11	3	
			<b>Tilsamans</b>	<b>29</b>	<b>8</b>	
		Tunghúshagi	02-11	5	2	
			23-11	5	3	
			06-12	5	1	
			07-12	13	4	
			<b>Tilsamans</b>	<b>28</b>	<b>10</b>	
	Uppsalahagi	02-11	9	4		
		05-11	7	4		
		23-11	5	3		
		23-12	6	4		
			<b>Tilsamans</b>	<b>27</b>	<b>15</b>	
	Múli	Krossdalur	23-11	4	1	
			-----			
Múlahagi		02-11	5	3		
		23-11	8	1		
		12-12	6	3		
		30-12	12	3		
		31-12	2	1		
		<b>Tilsamans</b>	<b>33</b>	<b>11</b>		
Norðoyri	Bjargamansdalur	23-11	20	6		
		23-12	3	2		
		31-12	8	2		
		<b>Tilsamans</b>	<b>31</b>	<b>10</b>		
	Fløturnar	02-11	3	5		
		05-11	4	1		
		09-11	8	2		
		11-11	1	1		
		21-11	4	2		
		12-12	9	2		
		20-12	4	3		
		28-12	2	2		
		30-12	7	3		
			<b>Tilsamans</b>	<b>42</b>	<b>21</b>	
	Kvígingardalur	20-12	3	2		
		28-12	1	3		
		30-12	5	3		
			<b>Tilsamans</b>	<b>9</b>	<b>8</b>	

Oygg	Bygd	Hagapartur	Dato	Tal av harum	Tal av byrsum		
Borðoy	Borðoy	Miðhagi	11-11	14	1		
			23-11	11	6		
			07-12	1	4		
			23-12	8	2		
			30-12	12	2		
			31-12	7	3		
				<b>Tilsamans</b>	<b>53</b>	<b>18</b>	
	Skálatoftir	Skálatoftir	02-11	8	5		
			08-11	12	5		
			21-11	23	7		
			23-11	5	5		
			28-11	6	2		
			20-12	3	2		
				30-12	5	3	
				<b>Tilsamans</b>	<b>62</b>	<b>29</b>	
	Strond	Strandahagi	02-11	16	7		
			04-11	3	3		
			06-11	6	2		
			09-11	9	5		
			19-11	2	1		
21-11			2	1			
28-11			7	1			
30-11			15	2			
12-12			1	1			
20-12			5	2			
			31-12	4	2		
			<b>Tilsamans</b>	<b>70</b>	<b>27</b>		
Kunoy	Haraldsund	Búðardalur	02-11	7	5		
			30-12	14	4		
		Fyri Norðan	09-11	4	3		
			30-12	14	4		
		Fyri Sunnan	09-11	18	2		
			11-11	9	1		
	23-11		9	1			
	30-12		4	2			
	31-12		15	2			
				<b>Tilsamans</b>	<b>55</b>	<b>8</b>	
	Kunoy	Byrgið	02-11	13	2		
			25-11	13	2		
			14-12	2	1		
			28-12	13	4		
			23-11	6	1		
			30-12	2	1		
			<b>Tilsamans</b>	<b>49</b>	<b>11</b>		

Oygg	Bygd	Hagapartur	Dato	Tal av harum	Tal av byrsum	
Kunoy	Kunoy	Fyri Norðan	02-11	29	5	
			23-11	5	1	
			23-12	17	4	
			<b>Tilsamans</b>	<b>51</b>	<b>10</b>	
		Gjóðhagi	02-11	2	2	
			14-12	8	1	
			31-12	4	1	
			<b>Tilsamans</b>	<b>14</b>	<b>4</b>	
		Skarðdalur	02-11	16	3	
			04-11	10	2	
			09-11	3	1	
			16-11	3	1	
			30-11	1	1	
			02-12	3	2	
			06-12	2	2	
			28-12	5	2	
			30-12	7	1	
			<b>Tilsamans</b>	<b>50</b>	<b>15</b>	
		Skarð	Fyri Inna	02-11	15	10
		Kallsoy	Húsar	Líðin og Leiti	23-11	9
23-12	1				1	
28-12	2				2	
Torvadalur	05-11			5	1	
	23-11			1	1	
Mikladalur	Djúpidalur, Niðari partur			09-11	1	1
	Kambur			07-12	2	2
	Kambur, Vestari partur			09-11	1	1
	Ritudalur			28-12	3	2
	Sunnáhagi, Norðari partur			09-11	2	1
	Sunnanágarður, Villingardalur			09-11	2	1
	20-12			1	1	
Syðradalur K	Fyri Heima Gjónna			04-11	2	2
				08-11	1	2
				23-11	2	1
				30-11	10	4
				<b>Tilsamans</b>	<b>15</b>	<b>9</b>

Oygg	Bygd	Hagapartur	Dato	Tal av harum	Tal av byrsum		
Eysturoy	Eiði	Breiðá og Teistavál	02-11	33	7		
			05-11	14	6		
			09-11	1	1		
			14-11	9	3		
			16-11	2	1		
			18-11	1	2		
			20-11	2	1		
			23-11	4	4		
			30-11	3	1		
			07-12	2	1		
			09-12	4	1		
			11-12	1	1		
			14-12	7	1		
			18-12	7	1		
			23-12	6	2		
			28-12	4	4		
			30-12	7	4		
			31-12	2	3		
					<b>Tilsamans</b>	<b>109</b>	<b>44</b>
				Eiðiskollur		02-11	12
		23-11	2		2		
		02-12	2		1		
		20-12	3		2		
		23-12	2		2		
		28-12	1		1		
		<b>Tilsamans</b>	<b>22</b>	<b>11</b>			
	Norðurhelvt, Fyri Norðan Á		02-11	21	9		
			05-11	5	2		
			09-11	29	9		
			23-11	13	5		
			28-11	2	2		
			06-12	1	2		
			17-12	2	2		
			20-12	2	1		
			30-12	13	5		
			31-12	3	3		
		<b>Tilsamans</b>	<b>91</b>	<b>40</b>			
	Slættaratindur, Suðurhelvt		02-11	38	7		
			06-11	9	2		
			07-11	4	1		
			16-11	2	1		
			19-11	1	1		
			28-11	1	1		
			07-12	9	1		
			20-12	5	1		
			23-12	6	2		
			27-12	1	1		
		30-12	11	4			
		<b>Tilsamans</b>	<b>87</b>	<b>22</b>			



Oygg	Bygd	Hagapartur	Dato	Tal av harum	Tal av byrsum		
Eysturoy	Elduvík	Anfinsstovupartur, Heimari partur á Hjøllum Dalkinn	30-12	6	3		
			02-11	12	6		
			30-11	2	2		
			06-12	9	4		
			28-12	4	3		
			30-12	3	1		
			31-12	7	2		
			<b>Tilsamans</b>	<b>37</b>	<b>18</b>		
			Undir Egg	02-11	6	2	
				09-11	3	3	
			Fuglafjørður	Fjalshagi	02-11	1	1
					05-11	1	1
	22-11	1			1		
	<b>Tilsamans</b>	<b>3</b>			<b>3</b>		
	Gjógvaráhagi	02-11		8	4		
		08-11		6	1		
		23-11		3	3		
		23-12		3	1		
		30-12		2	1		
	<b>Tilsamans</b>	<b>22</b>		<b>10</b>			
	Góðidalur	08-11	2	2			
		15-11	2	2			
		31-12	0	2			
	<b>Tilsamans</b>	<b>4</b>	<b>6</b>				
	Halgadalur	Innandals	02-11	10	5		
			02-11	3	2		
			09-11	2	2		
			07-12	2	1		
			21-12	1	1		
			23-12	1	3		
			<b>Tilsamans</b>	<b>9</b>	<b>9</b>		
			Mørkin	08-11	2	1	
				23-11	2	2	
			Funningur	Norðuri í Haga, Heimari partur (Klemman) Botnar	31-12	2	2
	02-11	7			3		
	09-11	4			3		
	23-11	2			1		
	13-12	8			1		
	14-12	1			4		
	30-12	4			3		
<b>Tilsamans</b>	<b>26</b>	<b>15</b>					

Oygg	Bygd	Hagapartur	Dato	Tal av harum	Tal av byrsum
Eysturoy	Funningur	Í Húsi	02-11	9	7
			09-11	2	1
			22-11	1	1
			27-11	3	1
			04-12	1	1
			30-12	3	1
		<b>Tilsamans</b>	<b>19</b>	<b>12</b>	
		Inni í Haga, Heimari partur	02-11	17	4
			07-11	10	2
			21-11	11	1
	<b>Tilsamans</b>		<b>38</b>	<b>7</b>	
	Líðin , Ytra gonga	09-11	5	3	
		??-??	2	2	
		??-??	4	1	
		??-??	1	1	
		<b>Tilsamans</b>	<b>12</b>	<b>7</b>	
	Líðin, Fremra gonga	02-11	9	2	
		09-11	7	2	
		21-12	2	4	
		28-12	5	2	
31-12		2	2		
<b>Tilsamans</b>		<b>25</b>	<b>12</b>		
Gjógv	Dalurin	07-11	3	2	
		-----	-----	-----	
	Fløtur	02-11	26	6	
		09-11	7	1	
		22-11	3	1	
		23-11	3	1	
		27-12	4	5	
		31-12	4	1	
		<b>Tilsamans</b>	<b>47</b>	<b>15</b>	
	Sáttarenni	05-11	10	7	
		09-11	1	1	
		19-11	2	1	
		23-11	1	1	
		28-11	1	2	
		19-12	2	1	
<b>Tilsamans</b>	<b>17</b>	<b>13</b>			
Glyvrar	Dalhagi	23-11	1	1	
Gøtugjógv	Gjáarhagi	02-11	9	4	
		07-11	4	2	
Lamba	Útbøfjórðingur	23-11	10	2	
		-----	-----	-----	
		09-11	8	2	
	Ytri Bøseyður + Uttan Gjógv	28-12	3	2	
				-----	

Oygg	Bygd	Hagapartur	Dato	Tal av harum	Tal av byrsum	
Eysturoy	Leirvík	Hjallahagi, Heimari partur	09-11	8	2	
			31-12	14	3	
		Kálvadalur (Fyri innan) Ritudalur	02-11	2	2	
			23-11	3	1	
			13-12	4	2	
			30-12	1	1	
			<b>Tilsamans</b>	<b>8</b>	<b>4</b>	
		Ljósá	Miðhagi	18-11	4	4
				23-11	6	2
			28-11	1	2	
	<b>Tilsamans</b>		<b>11</b>	<b>8</b>		
	Morkranes Norðagøta	Morkraneshagi	02-11	7	2	
		Fyri Innan Eið Yviri í Dal	14-12	2	2	
			02-11	15	4	
		21-12	3	1		
		30-12	7	2		
		31-12	4	1		
	<b>Tilsamans</b>	<b>29</b>	<b>8</b>			
	Norðskála	Norðskálahagi, Sunnari partur	09-11	1	1	
			23-11	1	1	
28-12			2	1		
<b>Tilsamans</b>			<b>4</b>	<b>3</b>		
Oyri	Oyrahagi, Norðasti partur (Nøvan)	02-11	5	2		
		23-11	2	1		
		23-12	7	2		
		<b>Tilsamans</b>	<b>14</b>	<b>5</b>		
		30-12	4	1		
Skálabotnur	Oyrahagi, Sunnastiartur Skálafjall, Ytri partur	09-11	3	1		
		23-11	4	1		
		30-11	4	1		
		<b>Tilsamans</b>	<b>11</b>	<b>3</b>		
Søldafjørður	Gøtuseyður	11-11	1	1		
		18-11	3	1		
		31-12	2	1		
		<b>Tilsamans</b>	<b>6</b>	<b>3</b>		
Strendur	Útbøfjórðingur Fyri Innan Glyvur	31-12	9	5		
		02-11	5	1		
		04-11	4	2		
		27-12	4	2		
		<b>Tilsamans</b>	<b>13</b>	<b>5</b>		
Svínáir	Heygshagi, Ognin Svínáhagi, Norðara helvt	Íalt	69	?		
		09-11	2	1		
		30-11	1	1		
		21-12	6	2		
		28-12	1	1		
<b>Tilsamans</b>	<b>10</b>	<b>5</b>				

Oygg	Bygd	Hagapartur	Dato	Tal av harum	Tal av byrsum		
Eysturoy	Syðrugøta	Fyri Handan Eið, Guttastovupartur	31-12	4	1		
			-----				
		Fyri Handan Eið, Norðasti partur	02-11	19	4		
			-----				
			30-12	15	3		
			Fyri oman Heiðar	05-11	1	2	
			09-11	3	1		
			23-11	2	1		
			23-12	1	1		
		30-12	4	2			
		<b>Tilsamans</b>	<b>11</b>	<b>7</b>			
		Valaknúkar	22-11	7	3		
			12-12	6	3		
			28-12	5	2		
			<b>Tilsamans</b>	<b>18</b>	<b>8</b>		
		-----					
		Streymoy	Haldarsvík	Byrgið	02-11	7	2
09-11	0				1		
23-11	14				3		
27-12	0				4		
30-12	7				2		
<b>Tilsamans</b>	<b>28</b>			<b>12</b>			
Norðan Á	02-11			12	3		
	09-11			3	3		
	19-11			3	1		
	20-11			3	1		
	23-11			6	1		
	04-12			2	2		
	06-12			7	2		
	07-12			1	2		
	20-12			9	2		
	28-12			9	3		
	30-12			5	3		
	31-12			2	3		
	<b>Tilsamans</b>			<b>62</b>	<b>26</b>		
Sunnan Fossá	02-11			11	2		
	07-11			9	3		
	28-11			7	2		
	31-12			1	1		
<b>Tilsamans</b>	<b>28</b>			<b>8</b>			

Oygg	Bygd	Hagapartur	Dato	Tal av harum	Tal av byrsum
Streymoy	Hósvík	Inni í Veggi	09-11	1	3
			09-11	3	2
			23-11	7	4
			07-12	3	1
			<b>Tilsamans</b>	<b>28</b>	<b>8</b>
		Toftahagi, Frammistovupartur	23-12	11	3
			28-12	11	3
			30-12	2	1
				<b>24</b>	<b>7</b>
			Toftahagi, Heimistovupartur	02-11	14
	09-11			6	3
	27-12	7		3	
	31-12	1		2	
		<b>Tilsamans</b>		<b>28</b>	<b>12</b>
	Undir Garðsenda, Sunnari partur	02-11		4	4
		09-11	4	2	
		29-11	3	3	
		13-12	5	3	
		28-12	2	4	
			<b>Tilsamans</b>	<b>18</b>	<b>16</b>
Hoyvík		Hoyvíkshagi	02-11	8	4
			09-11	2	3
	16-11		2	2	
	23-11		12	8	
	12-12		7	3	
	28-12		1	2	
	31-12		5	4	
			<b>Tilsamans</b>	<b>37</b>	<b>26</b>
Hvalvík	Frammidalahagi	02-11	29	6	
		09-11	24	7	
		23-11	9	2	
		11-12	1	1	
		14-12	2	1	
		19-12	1	2	
		28-12	4	4	
		30-12	9	3	
			<b>Tilsamans</b>	<b>79</b>	<b>26</b>
		Húsadalshagi	09-11	3	1
	23-11		5	3	
	30-12		2	2	
		<b>Tilsamans</b>	<b>10</b>	<b>6</b>	
	Lágadalshagi	02-11	45	7	
		20-12	7	2	
		28-12	5	2	
		<b>Tilsamans</b>	<b>57</b>	<b>11</b>	

Oygg	Bygd	Hagapartur	Dato	Tal av harum	Tal av byrsum			
Streymoy	Hvalvík	Miðdalahagi	02-11	29	10			
			23-11	2	3			
			30-12	6	5			
		<b>Tilsamans</b>			<b>37</b>	<b>18</b>		
		Rossabotnshagi	02-11	14	4			
			09-11	2	2			
			30-12	1	5			
		<b>Tilsamans</b>			<b>17</b>	<b>11</b>		
		Kaldbak	Toftadalshagi	08-11	4	3		
				-----				
				28-12	10	2		
			Áarhagi, Heimanfyri	02-11	27	6		
				23-11	19	4		
				28-12	2	1		
			Áarhagi, Miðrøktin	30-12	21	4		
	<b>Tilsamans</b>			<b>69</b>	<b>15</b>			
	Bíggjarhagi, Eystasti partur			04-11	9	2		
			18-11	3	1			
			22-11	11	1			
			20-12	8	1			
		23-12	4	2				
	<b>Tilsamans</b>			<b>35</b>	<b>7</b>			
	Bíggjarhagi, Líðarseyður	02-11	8	3				
		21-11	11	1				
		23-12	3	1				
	<b>Tilsamans</b>			<b>22</b>	<b>5</b>			
	Bíggjarhagi, Vestasti partur	Bíggjarhagi, Yngstu Gimbrar	06-12	12	3			
-----								
02-11			4	1				
15-11			3	1				
23-11			1	2				
12-12			3	1				
14-12			1	1				
18-12			5	1				
20-12			3	1				
23-12			1	1				
24-12			1	1				
30-12			5	1				
31-12	3	1						
<b>Tilsamans</b>			<b>30</b>	<b>12</b>				

Oygg	Bygd	Hagapartur	Dato	Tal av harum	Tal av byrsum	
Streymoy	Kirkjubø	Glyvurshagi	02-11	9	4	
			21-12	2	2	
			28-12	13	3	
			30-12	7	3	
				<b>Tilsamans</b>	<b>31</b>	<b>12</b>
		Inni í Dølum	29-12	2	3	
			31-12	1	2	
		Kirkjubøhagi, Fyri Handan	09-11	5	1	
			12-11	4	1	
			30-11	0	3	
			13-12	1	3	
			14-12	5	6	
			31-12	4	3	
			02-11	36	12	
	23-11		4	3		
	28-12		16	6		
	30-12		4	4		
			<b>Tilsamans</b>	<b>79</b>	<b>42</b>	
	Kollafjørður		Hamrahagi, á Hjøllum	09-11	3	4
				02-11	11	2
		09-11		7	1	
		23-11		8	2	
		14-12		8	4	
		28-12		7	2	
		30-12		7	3	
			<b>Tilsamans</b>	<b>48</b>	<b>14</b>	
		Heygshagi	12-12	13	5	
30-12			9	5		
Kjalneshagi		09-11	7	6		
		23-11	7	2		
		07-12	1	2		
	30-12	13	4			
	<b>Tilsamans</b>	<b>28</b>	<b>14</b>			
Miðgerahagin, Frammi við Gjóinna	02-11	24	4			
	18-11	4	2			
	22-11	2	1			
	28-11	10	2			
	06-12	5	2			
	20-12	10	4			
	30-12	8	3			
	<b>Tilsamans</b>	<b>39</b>	<b>14</b>			
Miðgerðahagi, á Hjøllum	09-11	4	4			
	28-12	3	1			
Oyrareingjahagi	28-12	10	6			
	30-12	1	1			
	31-12	1	3			
	<b>Tilsamans</b>	<b>12</b>	<b>10</b>			

Oygg	Bygd	Hagapartur	Dato	Tal av harum	Tal av byrsum		
Streymoy	Kollafjørður	Signabøshagi	02-11	14	3		
			20-11	5	1		
			23-11	5	3		
			28-11	6	1		
			12-12	7	1		
			14-12	3	2		
			18-12	3	1		
			28-12	5	1		
			30-12	9	2		
			30-12	1	3		
			<b>Tilsamans</b>			<b>58</b>	<b>18</b>
			Kvívík	Sjóvarhagi, Fremri partur	02-11	8	2
					04-11	12	2
					09-11	3	3
	19-11	3			1		
	22-11	3			1		
	23-11	7			4		
	12-12	16			3		
	28-12	4			2		
	30-12	3			2		
	<b>Tilsamans</b>				<b>59</b>	<b>20</b>	
	Kvívík	Sjóvarhagi, Niðari partur			27-12	9	3
					28-12	5	2
					31-12	8	2
			<b>Tilsamans</b>			<b>22</b>	<b>7</b>
			Kvívík	Todneshagi Fjallið	30-12	14	4
	27-12	1			1		
30-12	18	10					
02-11	25	5					
23-11	17	4					
28-12	2	1					
<b>Tilsamans</b>					<b>63</b>	<b>21</b>	
Kvívík	Frammi í Haga	02-11	34	5			
		14-11	13	2			
		23-11	6	3			
		28-11	5	1			
		06-12	15	2			
		12-12	7	1			
		20-12	2	1			
		30-12	12	2			
<b>Tilsamans</b>			<b>94</b>	<b>17</b>			



Oygg	Bygd	Hagapartur	Dato	Tal av harum	Tal av byrsum
Streymoy	Kvívík	Gásafelli	02-11	37	7
			09-11	14	2
			14-11	1	1
			22-11	8	4
			01-12	11	2
			14-12	4	2
			17-12	4	1
			21-12	7	2
			23-12	9	3
			24-12	3	1
			28-12	8	4
			30-12	5	2
			31-12	6	4
		Norðuri í Haga (Junkarahagi)	02-11	34	12
			08-11	2	1
			05-12	2	1
			09-12	6	1
			10-12	7	1
			13-12	7	1
			17-12	1	1
			28-12	27	9
			30-12	7	2
			31-12	9	4
		Úti í Haga	02-11	16	6
			09-11	5	5
			18-12	8	2
			20-12	3	1
			28-12	8	6
			30-12	16	6
			<b>Tilsamans</b>	<b>56</b>	<b>26</b>
Langasandur		Langasandshagi	02-11	30	4
			09-11	4	3
			23-11	19	4
			23-12	3	2
			28-12	6	4
			<b>Tilsamans</b>	<b>62</b>	<b>17</b>
Leynar		Leynahagi, Framman fyri Húsini	02-11	18	5
			02-12	2	1
			11-12	2	1
			24-12	6	4
			30-12	17	7
			<b>Tilsamans</b>	<b>45</b>	<b>18</b>

Oygg	Bygd	Hagapartur	Dato	Tal av harum	Tal av byrsum			
Streymoy	Leynar	Leynahagi, Uttan fyri Húsini	02-11	37	7			
			19-11	2	2			
			22-11	2	1			
			28-11	6	2			
			10-12	6	1			
			12-12	7	3			
			23-12	6	4			
			24-12	1	1			
			28-12	8	4			
						<b>Tilsamans</b>	<b>75</b>	<b>25</b>
	Norðadalur	Heimi í Haga	02-11	22	5			
			20-11	2	1			
			23-11	4	3			
			13-12	3	2			
			18-12	2	2			
			21-12	2	2			
			31-12	12	4			
						<b>Tilsamans</b>	<b>47</b>	<b>19</b>
			Kongshagi, Úti í Haga	02-11	25	8		
				08-11	5	4		
	24-11	8		5				
	06-12	3		2				
	07-12	1		2				
	14-12	2		3				
	28-12	6		5				
	30-12	9		4				
	31-12	1		3				
				<b>Tilsamans</b>	<b>60</b>	<b>36</b>		
Saksun	Dúvugarðahagi	02-11	40	7				
		28-12	4	1				
		30-12	19	2				
		31-12	28	4				
				<b>Tilsamans</b>	<b>91</b>	<b>14</b>		
	Kvíggjarhamarshagi	02-11	3	3				
		04-11	2	3				
		16-11	10	5				
		27-11	25	5				
				<b>Tilsamans</b>	<b>40</b>	<b>16</b>		
Svartáhagi, Fyri Uttan	02-11	12	2					
	09-11	16	4					
	06-12	5	1					
			<b>Tilsamans</b>	<b>33</b>	<b>7</b>			
Svartáhagi, Fyri Niðan	02-11	53	8					
	31-12	7	5					
			<b>Tilsamans</b>	<b>60</b>	<b>13</b>			

Oygg	Bygd	Hagapartur	Dato	Tal av harum	Tal av byrsum			
Streymoy	Skælingur	Skælingshagi, Norðari partur	02-11	13	8			
			16-11	14	5			
			28-12	30	10			
			02-11	15	5			
			09-11	5	2			
			23-11	6	4			
			30-12	7	4			
			31-12	3	1			
				<b>Tilsamans</b>	<b>93</b>	<b>39</b>		
	Streymnes	Fyri Framman, Fremri partur		02-11	6	2		
				09-11	12	2		
				21-11	11	1		
				23-11	5	1		
				07-12	19	2		
				12-12	9	1		
				23-12	6	2		
				30-12	6	1		
		31-12	6	1				
					<b>Tilsamans</b>	<b>80</b>	<b>13</b>	
		Fyri Framman, Heimari partur			11-11	3	1	
					30-12	14	2	
								<b>Tilsamans</b>
		Heimara Helvt í Sundunum			02-11	3	3	
					09-11	2	1	
					19-11	2	2	
					23-11	8	2	
	27-11				8	3		
	27-12				5	1		
30-12	17				3			
			<b>Tilsamans</b>	<b>45</b>	<b>15</b>			
Norðara Helvt í Sundinum			02-11	2	2			
			31-12	9	3			
						<b>Tilsamans</b>	<b>11</b>	<b>5</b>
			Sund	Sundshagi, Innari partur	Sundshagi, Uttari partur	02-11	41	8
						02-11	17	6
23-11	8	5						
20-12	2	2						
23-12	11	7						
30-12	3	5						
			<b>Tilsamans</b>	<b>41</b>	<b>25</b>			
Syðradalur S	Syðradalshagi		02-11	10	6			
			04-11	12	6			
			19-12	8	5			
			28-12	11	8			
						<b>Tilsamans</b>	<b>41</b>	<b>25</b>

Oygg	Bygd	Hagapartur	Dato	Tal av harum	Tal av byrsum
Streymoy	Tjørnuvík	Fyri Sunnan Hús	02-11	9	2
			31-12	12	2
		Heiman Kamb	02-11	25	5
			20-11	7	1
			23-11	8	2
			20-12	1	2
			23-12	4	4
			28-12	2	1
			30-12	5	6
		31-12	3	2	
		<b>Tilsamans</b>	<b>55</b>	<b>23</b>	
		Sjeyndir	02-11	67	8
			16-11	5	1
			23-11	14	2
	12-12		4	1	
	14-12		5	1	
	17-12		2	1	
	31-12		11	3	
	<b>Tilsamans</b>	<b>108</b>	<b>17</b>		
	Tórshavn	Flatnahagi	02-11	15	7
			12-12	1	1
			23-12	9	3
			28-12	5	3
			30-12	7	3
			<b>Tilsamans</b>	<b>37</b>	<b>17</b>
	Velbastað	Húshagi	02-11	3	7
			16-11	4	1
Fungagimbrar		23-11	4	3	
		28-12	1	4	
		<b>Tilsamans</b>	<b>9</b>	<b>8</b>	
Gimbrarnar		09-11	5	5	
		07-12	5	5	
		14-12	3	5	
		23-12	6	5	
		31-12	7	5	
<b>Tilsamans</b>	<b>26</b>				
Heiðaseyður Lambhagi	Íalt	7	?		
	02-11	8	1		
	08-11	1	1		
	06-12	3	1		
	14-12	4	1		
	27-12	4	1		
	30-12	3	1		
	31-12	2	1		
	<b>Tilsamans</b>	<b>25</b>	<b>7</b>		

Oygg	Bygd	Hagapartur	Dato	Tal av harum	Tal av byrsum
Streymoy	Velbastað	Líðarhagi	02-11	3	3
			09-11	4	4
			04-12	2	2
			20-12	2	2
			<b>Tilsamans</b>	<b>11</b>	<b>11</b>
		Norðari Spakiseyður	04-11	17	6
			16-11	10	6
			24-12	2	3
			28-12	5	7
			<b>Tilsamans</b>	<b>34</b>	<b>22</b>
		Syðri Spakiseyður	06-11	6	1
			08-11	5	1
			11-12	7	1
			27-12	4	1
			31-12	2	1
	<b>Tilsamans</b>	<b>24</b>	<b>5</b>		
	Vestmanna	Brekurnar	Íalt	80	?
			-----		
		Dalhagi, Eystan fyri Gjóinna	04-11	66	12
			13-12	15	6
			30-12	37	6
		<b>Tilsamans</b>	<b>118</b>	<b>24</b>	
		Dalhagi, heimanfyri Gjóinna Fjallið	02-11	52	11
			02-11	55	7
			23-11	3	2
			07-12	6	1
			12-12	7	1
			23-12	8	3
			28-12	15	7
			30-12	9	6
		<b>Tilsamans</b>	<b>103</b>	<b>27</b>	
	Heimihagin á Bjørgum, Eystari	02-11	35	9	
		05-11	5	5	
		09-11	9	9	
		28-12	6	3	
<b>Tilsamans</b>		<b>55</b>	<b>26</b>		
Heimihagin á Bjørgum, Vestari	02-11	4	6		
	09-11	7	9		
	14-12	1	4		
	28-12	9	6		
	30-12	4	9		
<b>Tilsamans</b>	<b>25</b>	<b>34</b>			
Heygahagi	02-11	49	12		
	30-12	11	2		
	<b>Tilsamans</b>	<b>60</b>	<b>14</b>		

Oygg	Bygd	Hagapartur	Dato	Tal av harum	Tal av byrsum	
Streymoy	Vestmanna	Líðin	02-11	2	3	
			11-12	2	3	
			28-12	13	4	
				<b>Tilsamans</b>	<b>17</b>	<b>10</b>
		Neshagi	02-11	6	7	
			27-12	9	6	
			28-12	11	6	
			30-12	15	6	
			31-12	7	6	
			<b>Tilsamans</b>	<b>48</b>	<b>31</b>	
		Reynið	23-12	14	3	
			Harafturat	31	?	
		Úti í Haga á Bjørgum	02-11	54	9	
			09-11	26	7	
			23-11	3	1	
			12-12	3	1	
			24-12	1	1	
			27-12	13	1	
			28-12	11	3	
			30-12	37	9	
31-12	10		3			
<b>Tilsamans</b>	<b>158</b>		<b>35</b>			
<hr/>						
Vágoy	Bø	Kleivar	02-11	18	8	
			07-11	5	3	
			30-12	9	4	
				<b>Tilsamans</b>	<b>32</b>	<b>15</b>
		Tormanshagi	02-11	80	8	
			23-11	5	4	
			<b>Tilsamans</b>	<b>85</b>	<b>12</b>	
		Uttangarðshagi, Eystari partur	02-11	34	4	
			06-11	10	9	
			14-11	18	6	
			12-12	3	1	
			27-12	4	4	
			27-12	4	1	
			30-12	5	4	
			<b>Tilsamans</b>	<b>78</b>	<b>29</b>	
		Uttangarðshagi, Vestari partur	02-11	15	3	
			09-11	7	2	
			16-11	15	3	
			20-12	3	1	
			23-12	6	2	
28-12	23		6			
<b>Tilsamans</b>	<b>69</b>		<b>17</b>			

Oygg	Bygd	Hagapartur	Dato	Tal av harum	Tal av byrsum			
Vágoy	Miðvágur	Dulurin	23-11	8	4			
			09-11	10	1			
		Eggin	23-11	7	1			
			28-12	8	2			
		<b>Tilsamans</b>			<b>25</b>	<b>4</b>		
		Heimanhús	21-12	1	1			
			Heimaraleiti	02-11	15	4		
				23-11	24	3		
				06-12	8	2		
				07-12	3	2		
				12-12	11	3		
				14-12	4	1		
				21-12	2	1		
				28-12	3	2		
				30-12	8	5		
				<b>Tilsamans</b>			<b>78</b>	<b>23</b>
				Kvígandalur	02-11	13	3	
					09-11	4	3	
		06-12	2		1			
		12-12	7		3			
		30-12	6		3			
		<b>Tilsamans</b>			<b>32</b>	<b>13</b>		
		Nípan	16-11	13	3			
			22-11	9	3			
			25-11	3	1			
			28-11	5	2			
			11-12	5	1			
			21-12	4	2			
			28-12	2	5			
			30-12	1	1			
		<b>Tilsamans</b>			<b>42</b>	<b>18</b>		
		Norðaraleiti	02-11	4	1			
			09-11	4	1			
			06-12	10	2			
			13-12	8	2			
			24-12	7	2			
			28-12	5	1			
			30-12	6	3			
			31-12	6	2			
		<b>Tilsamans</b>			<b>50</b>	<b>14</b>		
		Tjørndalsegg	23-11	14	1			
			30-11	3	2			
			21-12	1	3			
			31-12	4	3			
		<b>Tilsamans</b>			<b>22</b>	<b>9</b>		

Oygg	Bygd	Hagapartur	Dato	Tal av harum	Tal av byrsum		
Vágoy	Miðvágur	Uttanhús á Fjøllum	02-11	14	5		
			04-11	4	1		
			09-11	14	3		
			23-11	22	5		
			07-12	5	3		
			27-12	24	8		
			28-12	7	5		
			<b>Tilsamans</b>	<b>90</b>	<b>30</b>		
	Sandavágur	Dalhagi		02-11	31	5	
				14-12	1	2	
				21-12	5	3	
				23-12	1	2	
				30-12	3	2	
				31-12	3	1	
		<b>Tilsamans</b>	<b>44</b>	<b>15</b>			
		Eyðanstovuhagi			02-11	4	1
					14-11	22	2
					22-11	13	3
					23-11	5	2
					28-11	11	2
					28-12	3	1
					31-12	1	1
		<b>Tilsamans</b>	<b>59</b>	<b>12</b>			
	Giljahagi			02-11	18	4	
				09-11	9	5	
				14-11	5	2	
				23-11	8	2	
				05-12	1	1	
				06-12	2	2	
				12-12	8	1	
				28-12	4	4	
30-12				4	3		
31-12				1	3		
<b>Tilsamans</b>	<b>60</b>	<b>27</b>					
Gimbragonga			02-11	13	5		
			09-11	4	2		
			23-11	14	3		
			06-12	5	1		
			07-12	1	1		
			12-12	1	1		
			14-12	2	2		
			20-12	1	1		
			24-12	3	1		
			28-12	5	2		
			30-12	4	3		
			31-12	4	3		
			<b>Tilsamans</b>	<b>57</b>	<b>25</b>		



Oygg	Bygd	Hagapartur	Dato	Tal av harum	Tal av byrsum		
Vágoy	Sandavágur	Handastihagi (Syðriseyður+Reynshagi)	02-11	7	2		
			04-11	5	3		
			07-11	4	2		
			21-11	1	1		
			22-11	7	2		
			28-11	2	1		
			14-12	2	2		
			18-12	1	1		
			30-12	6	1		
			31-12	1	2		
			<b>Tilsamans</b>	<b>36</b>	<b>17</b>		
		Oknadalur		02-11	40	4	
				23-11	20	5	
				06-12	11	1	
				20-12	12	3	
				28-12	12	2	
				31-12	7	3	
			<b>Tilsamans</b>	<b>102</b>	<b>18</b>		
		Slættaneshagi Sundshagi		02-11	28	5	
				02-11	20	6	
				09-11	5	4	
				18-11	8	5	
				23-11	13	5	
				12-12	7	4	
				23-12	2	3	
				30-12	2	3	
			<b>Tilsamans</b>	<b>57</b>	<b>30</b>		
		Sørvágur	Norðurtriðingur, Norðari partur	02-11	72	8	
					21-11	13	6
					23-11	12	6
					12-12	14	4
				16-12	4	1	
				18-12	1	3	
				21-12	7	2	
				27-12	5	2	
				28-12	5	5	
				31-12	25	8	
				<b>Tilsamans</b>	<b>158</b>	<b>45</b>	
				Íalt	37	?	
				Suðurtriðingur, Sunnari partur	07-11	13	6
				Suðurtriðingur, Ytri partur	Íalt	115	?

Oygg	Bygd	Hagapartur	Dato	Tal av harum	Tal av byrsum		
Vágoy	Sørvágur	Sunnari Suðurtriðingur	23-11	5	4		
			06-12	4	2		
			07-12	1	2		
			28-12	4	4		
			30-12	7	2		
				<b>Tilsamans</b>	<b>21</b>	<b>14</b>	
		Úttriðingur, Heimari partur	02-11	14	7		
			09-11	3	3		
			23-11	1	3		
			30-11	3	2		
			31-12	11	5		
				<b>Tilsamans</b>	<b>32</b>	<b>20</b>	
		Vørðufelli (Norðurtriðingur, Sunnari			07-11	17	6
					11-11	12	4
					19-11	2	1
					23-11	13	6
					06-12	25	6
					12-12	5	4
					13-12	2	1
					18-12	1	3
28-12	6				3		
30-12	5				2		
31-12	9	6					
		<b>Tilsamans</b>	<b>97</b>	<b>42</b>			
Mykines	Mykines	Mykines	Íalt	0	0		
Hestur	Hestur	Hesthagi, Uttara helvt Hesthagi, Innara helvt	09-11	12	7		
			02-11	23	5		
			30-12	9	3		
Nólsoy	Nólsoy	Nólsoy	02-11	61	21		
			30-12	9	5		
			<b>Tilsamans</b>	<b>70</b>	<b>26</b>		
Sandoy	Dalur	Syðsti hagi, Heimari partur	30-12	3	3		
			28-12	0	2		
	Sandur	Klettahagi Klivaløkshagi, Norðari partur	07-11	6	2		
			30-12	10	2		
		Norðastifjórðingur, í Uttastovu	05-11	4	4		
			28-12	6	5		
		Søltuvíkshagi	28-12	2	2		
			30-12	2	3		
	Skálavík Skopun	Heimastihagi, Heimari partur Skopunarhagi, Syðri partur	23-11	3	3		
			02-11	4	1		
		30-12	4	2			

Oygg	Bygd	Hagapartur	Dato	Tal av harum	Tal av byrsum			
Skúgvoy	Skúgvoy	Bergið + 'Uttara helvt, Heimari partur'	09-11	9	4			
			30-11	2	1			
		Norðari hagi, Heimari partur	22-11	10	1			
			23-11	1	1			
Suðuroy	Fámjin	Fámjin - Allir (8) hagapartarnir	05-11	28	8			
			30-12	2	2			
			23-11	6	1			
			Froba	Kambhagi fyrri Handan	30-12	3	3	
					Hov	Dalurin	04-11	8
			28-12	2			1	
			Hvalba	Prestfjall, Sunnari partur	Hjallaskorðahagi	12-12	4	1
					23-12	3	2	
					05-11	7	1	
					07-11	8	1	
					09-11	1	4	
					23-11	2	1	
			21-12	1	1			
			23-12	7	2			
			31-12	6	2			
						<b>Tilsamans</b>	<b>32</b>	<b>12</b>
			Sandvík	Sandvíkshagi	30-11	3	5	
					28-12	12	2	
					30-12	17	5	
								<b>Tilsamans</b>
			Sumba	Úti í Haga Sumba, gingu í 8 hagum	23-12	3	3	
					02-11	54	8	
					02-11	9	2	
16-11	2	2						
					<b>Tilsamans</b>	<b>65</b>	<b>12</b>	
Trongisvágur	Hvammhagi	Víkarhagi, Vestari partur + Leitishagi	18-11	2	1			
		30-12	8	2				
		08-11	5	4				
Vágur	Botnhagi	Klappjakt (7 hagapartar)	23-12	7	3			
			02-11	95	17			
		30-11	5	1				
<b>Tilsamans fyri allar Føroyar</b>				<b>7.756</b>	<b>2.645</b>			