



Haruveiðan í Føroyum 2015

Hunting of hare in the Faroe Islands in 2015

Eyðfinn Magnussen



SERITGERÐ
Thesis

TØKNIFRÁGREIÐING
Technical Report

UNDIRVÍSINGARTILFAR
Teaching Material

UPPRIT
Notes

NVDRit 2016:02

NÁTTÚRUVÍSINDAEILDIN FRÓÐSKAPARSETUR FØROYA
Faculty of Science and Technology University of the Faroe Islands

Heiti / Title **Haruveiðan í Føroyum 2015**
Hunting of hare in the Faroe Islands in 2015

Høvundur / Author **Eyðfinn Magnussen**

Ritslag / Report Type **Tøknifrágreiðing/Technical Report**

Útgávudagur / Publishing Date **25. februar 2016**

NVDRit 2016:02

© Náttúruvísindadeildin og høvundurin

Permumynd / Cover Picture **David Malik Jørgensen**

Útgevvari / Publisher **Náttúruvísindadeildin, Fróðskaparsetur Føroya**

Bústaður / Address **Nóatún 3, FO 100 Tórshavn, Føroyar (Faroe Islands)**

• • 📞 • @ +298 352550 • +298 352551 • nvd@setur.fo

Innihaldsyvirlit

1. Samandráttur	Síða 4
1.1. Summary (<i>written in english</i>)	5
2. Innsavning av veiðutølum	6
2.1 Hvussu fullfíggað er kanningin?	7
3. Hvussu nógvar harur vórðu skotnar í 2015?	8
3.1 Hagapartar	9
3.2 Oyggi	13
3.3 Bygd	14
3.4 Útvaldir dagar	14
3.5 Veiða dag fyri dag í 2015 og 2014	17
3.5.1 Lítið til av haru í 2015	18
3.7 Hvussu nógvar harur fingur teir hvønn túrin?	19
3.8 Hvussu nógvir skjúttar vóru við hvønn túrin?	20
3.8. Hvussu nógvir mans skutu harur í Føroyum í 2015?	21
4. Føroyska veðrið í november og desember mánað 2015	22
5. Tvær søgur um føroysku haruna	24
5.1 Hvussu amtmaðurin Dahlerup fekk fatur á harunum í Kragerø	24
5.2 Føroyskar harur fluttar til Íslands	27
6. Heimildir	28

Appendix:

Úrslitini frá teimum einstøku harutúrunum í Føroyum í 2015:

Skipað eftir oyggi, bygd, hagaparti og dato síða 29 – 44

1. Samandráttur

Hetta er fjórða royndin hjá mær at gera eitt yvirlit yvir, hvussu nógvar harur verða skotnar í Føroyum. Fyrsta royndin var gjørd í 2012.

Í yvirlitinum eru tilsamans 4.012 harur skrásettar at vera skotnar í Føroyum í 2015. Út frá hesum meti eg, at samlaða talið av harum, sum vórðu skotnar í Føroyum í 2015, hevur verið umleið 4.500, kanska eitt sindur hægri, men ikki meira enn 5.000 harur.

Kanningin byggir á tøl frá tilsamans 636 harutúrum í 197 hagapørtum kring landið. Helvtin av harunum vórðu skotar í 36 hagapørtum, av hesum vórðu 1.987 harur, tað er 25 %, skotnar í 13 hagapørtum. Í 20 teimum bestu haruhøggunum, fingur teir tilsamans 1.350 harur, sum er 34% av samlaðu veiðuni í Føroyum í 2015.

Raskastir at skjóta harur í Føroyum í 2015 vóru teir í hagapartinum “Norðurtriðingi, Norðaripartur” í Sørvági, eisini nevndur “Norðurtriðingur - Uttanfyrri Áanna”. Teir skutu tilsamans 113 harur, sum teir fingur á 8 túrum. Teimum á baki, vóru teir í “Suðurtriðingur – Ytripartur”, eisini í Sørvági, við 92 harum á 9 túrum. Á triðja plássi vóru harumenninir í Sundshaga í Sandavági, við 78 harum á 10 túrum.

Verður hædd tikið fyri, hvussu nógvir túrar vórðu gingnir í hvørjum haga og hvussu nógvir skjúttar vóru við hvønn túrin, broytist úrslitið. Eftir hesum útrokningarháttinum, lá best fyri í hagapørtunum “Byrgið” í Kunoy og “Bíggjarhaga - Líðarseyður” í Kaldbak . Í báðum hesum høggunum varð bara skotið tann eina dagin, har ein einsamallur maður fekk 7 harur. Á triðja plássi vóru teir, sum skutu í “Inni í Haga - Heimaripartur” í Funningi, við 6,8 harum pr. byrsu pr. dag.

Fyri alt landið vórðu skotnar 2,36 harur pr. byrsu hvønn dagin. Hetta er munandi minni enn í 2014, tá veiðan var 3,1 harur pr. byrsu hvønn dagin og eisini minni enn í 2013, tá miðalveiðan var 2,9 harur pr. byrsu hvønn dagin.

Flest harurnar vórðu skotnar á Streymoyinni, íalt 1.612 harur, sum er 40% av samlaða talinum av harum, sum vórðu skotnar í Føroyum í 2015. Í Vágum skutu teir 1.059 harur, í Eysturoyinni 644 og á Borðoyinni 212 harur.

Vestmanna er, eins og undanfarin ár, tann bygdin í Føroyum, har flestu harurnar vórðu skotnar í 2015. Tilsamans skutu vestmenningar 392 harur á 54 túrum, men hetta er bert ein triðingur av tí, sum teir fingur í 2014, tá vestmenningar skutu 1.120 harur á 74 túrum.

Fyrsta dag, loyvt var at skjóta haru, var mánadagin 2. november. Hendan dagin fingur teir tilsamans 348 harur, sum vórðu skotnar í 31 hagapørtum kring landið. Hetta er 9% av samlaðu haruveiðuni í 2015 og 5% av samlaða túratalinum. Seinasta dag vórðu skotnar 239 harur í 48 høgum.

Á teimum 636 harutúrunum, sum vórðu gjørdir í 2015, var veiðan millum 0 og 70 harur hvønn túrin. Vanligast var at fáa 1 til 4 harur á einum túri. Í miðal vórðu 6,23 harur skotnar á hvørjum túri, sum er eitt sindur minni enn í 2014, tá miðalveiðan var 8,12 harur pr. túr. Í 2013 var miðalveiðan 8,2 harur pr. túr.

Talið av skjúttum á hvørjum harutúri í 2015 var millum 1 og 17. Helvtin av túrunum vóru teir 2 ella færri skjúttar á hvørjum túri. 196 ferðir (31%) var bert ein maður og skeyt.

Mett verður, at í 2015 skutu einir 800 ymiskir mans harur í Føroyum. Hetta er nógv minni enn í 2014, tá 1.200 mans skutu harur í Føroyum.

1.1. Summary

This is the fourth yearly census of hares hunted in Faroe Islands. The first census was conducted in 2012. The hunting season is from 2 November to 31 December.

The 2015 survey is based on data collected, using the webpage "haran.fo", created for this purpose. The investigation is based on information from 667 distinct hunting expeditions carried out in 197 outfields covering the most of the Faroe Islands.

In the present overview, 4,012 hares are registered shot in the Faroe Islands. Based on this, I estimate the total number of hunted hares in the Faroe Islands in 2015 has been around 4,500 animals, maybe a bit higher, but not more than 5,000 hares.

Half of the hares were shot in 36 outfields, and 1,987, i.e. 25% of total, in 13 outfields. In the 20 best hunting fields in the Faroe Islands in 2015, a total of 1,350 hares were shot, corresponding to 34% the hunted hares.

The most successful hare-hunters in the Faroe Islands in 2015 were those from the outfield 'Norðurtriðingi, Norðaripartur' belonging to the village Sørvágur. In total, they shot 113 hares on 8 trips. In second place were those from 'Suðurtriðingur – Ytripartur', also in Sørvági, with 92 hares from 19 trips. Number three were those from 'Sundshaga' in village Sandavágura. They got 78 hares on 110 hunting expeditions.

However, if hunting statistics is adjusted by number of trips and shots, then the top-3 list changes. Then, the two fields 'Byrgið', belonging to the village Kunoy and 'Bíggjarhaga – Líðarseyður' belonging to Kaldbak would then be the most successful. In both of these fields a single man shot 7 hares on a single trip. Number three would then be the guys hunting in 'Inni í Haga - Heimaripartur' in Funningi, shooting 6.8 hares per gun per day.

Overall, 2.36 hares were shot per gun per day in the Faroe Islands in 2015, compared to 3.1 in 2014 and 2.9 in 2013.

Most hares were shot on the island Streymoy with a total of 1,612, corresponding to 40% of hunted hares in the Faroe Islands in 2015. On the island Vágur 1,059 hares were shot, on Eysturoy 644 and on the island Borðoy 212 hares.

The village Vestmanna on the island Streymoy is, as in the previous years, the place where most hares were shot in 2015. In total, they shot 392 hares on 54 trips, but this is only a third of the hares hunted in 2014, when they shot 1,120 hares on 74 trips.

On the first hunting day (2th November) 348 hares were shot in 31 fields. This is 9% of the catch in 2015 and 5% of the trips. On the last hunting day (31st December), a total of 239 hares were shot in 48 fields.

On the 636 individual hunting trips in 2015, the hunting success ranged from 0 to 70 hares on each trip. The most common success rate was between 1 and 4 hares on a single day. Over the whole season, 6.23 hares were shot in average on a trip, which is less than in 2014, when in average 8.12 hares were obtained per trip. In 2013 they got 8.2 hares in average on each trip.

The number of shooters ranged from 1 to 17 in 2015 per trip. On half of the trips, an average of 2.0 or fewer shooters participated, in 196 cases (31%), the hunter was alone.

It is estimated that approximately 800 distinct shooters participated in hare-hunting in the Faroe Islands in 2015. In 2014, 1,200 hunters participated.

2. Innsavning av veiðutølum

Hetta er fjórða royndin hjá mær at fáa fatur á upplýsingum um haruveiðuna í Føroyum. Fyrsta royndin varð gjørd í 2012, og hevur skrásetingin av haruveiðuni síðani verið gjørd á hvørjum ári, og tá harutíðin er liðug, er frágreiðing skrivað. Tær trýggjar frágreiðingarnar, sum higartil eru komnar, eru:

Magnussen, E. (2015). **Haruveiðan í Føroyum 2014 og annað tilfar um føroysku haruna**. NVDrit 2015:01, p. 1-75. Kann lesast [her](#).

Magnussen, E. (2014). **Haruveiðan í Føroyum 2013**. NVDrit 2014:02, p. 1-57. Kann lesast [her](#).

Magnussen, E. (2013). **Haruveiðan í Føroyum 2012**. NVDrit 2013:02, p. 1-44. Kann lesast [her](#).

Haruhagtølini, sum eru við í hesi frágreiðing, byggir á upplýsingar, sum eru fingnar frá harumonnum kring landið, og sum teir sjálvir hava tastað inn á heimasíðuna "Haran.fo". Veiðutøluni koma frá 212 ymiskum heimildarfólkum kring alt landið. Fyrstu árin var skrásetingin av føroysku haruveiðuni gjørd í Facebook-bólkinum "[Haruskjóting í Føroyum](#)". Hetta er ein afturlatin bólkur, sum 5. februar 2016 hevði 1.992 limir. Bólkurin er alsamt í vøkstri: 25. januar 2013 vóru 672 limir í bólkinum, 13. februar 2014, 1.251 limir og 4. februar 2015 hevði bólkurin 1.808 limir.

Á hesi Facebook-síðuni skrivaðu limirnir, hvussu nógvar harur teir finga hvønn dagin. Úrslitini vórðu síðani skrivaði inn í eitt rokniark, og haðani flutt í eina databasu, har samanteljingar og samanberingar vóru gjørdar. Hetta arbeiði var sera tíðarkrevjandi, og alt arbeiði var gjørt í frítíðini; fyri tað mesta leygarkvöld og sunnukvöld.

Fyri at lætta um arbeiðið, vóru úrslitini frá haruveiðan í 2015 í staðin skrásett á heimasíðuni "Haran.fo", sum er ein nýggj síða, sum er gjørd til endamálið. Harumenninir leggja nú sjálvir úrslitini inn í skipanina, so nú slepst undan tí drúgva inntastingararbeiðinum, sum fyrr var neyðugt at gera. Fyri at skráseta, skalt tú trýsta á ein knøtt, sum er ovast á síðuni í høgra horni "Skráset Harutúr". Her eru 7 felt, sum skulu fyllast úr:

- Oyggj
- Bygd/Býur
- Hagi
- Dato
- Tal av skotnum harum
- Tal av byrsum"
- Heimildarfólk.

Tá feltini eru útfyllt, verða úrslitini lögð inn í skipanina. Her ber til síggja øll úrslitini, sum eru skrásett, og til ber at fylgja við, hvussu gingist hevur við haruveiðuni kring landið. Á einum grafi mitt á síðuni sæst, hvussu veiðan hevur verið dag fyri dag og hvussu nógvir túrar hava verið gjørdir. Til ber at síggja, hvussu nógvar harur tilsamans eru skotnar í hvørjari oyggj, bygd og haga kring landið. Eisini sæst hvussu, nógvar harur eru skotnar hvørja viku og hvønn dag í harutíðuni.

Tað eru teir báðir vestmenningarnir John Johannesen, sum lesur verkfrøði á DTU í Keypmannahavn og Rói Holgarsson, sum lesur KT-verkfrøði á Fróðskaparsetrinum, sum hava ment síðuna. Teir hava sjálvir boðið seg fram, og alt arbeiðið er gjørt uttan peningaliga samsýning.

Samdráttur av úrslitunum frá innsavningini í 2015 er víst í talvu 2.1. Umframt upplýsingar frá teimum 636 einstøku túrunum, sum vórðu skrásettir, eru eisini upplýsingar fyri samlaða talið av harum, sum vórðu skotnar í einum haga, og upplýsingar um fyra hagar, har teir ikki hava skotið harur í 2015. Samlaða talið kemur sostatt upp á 641 skrásetingar fyri árið 2015.

Tal av skotnum harum	4.012
Tal av harutúrum	636
Tal av hagapørtum	197
Tal av bygðum	67
Tal av oyggjum	14
Tal av heimildarfólkum	212

Talva 2.1: *Upplýsingar um harutølini, sum vórðu savnaði saman fyri veiðitíðina 2015.*

2.1 Hvussu fullfíggað er kanningin?

Kanningin byggir á upplýsingar frá 641skrásetingum í 197 ymiskum hagapørtum kring landið. Eg havi tíanverri ikki fingið fatur á úrslitunum frá øllum harutúrunum, sum vóru gjørdir í 2015. Men hóast hetta, so vísa tøluni týðiliga, at bæði talið av skrásettum harum, túrum og hvussu nógvir hagar eru við í hesi kanningini, er munandi lægri í 2015 enn í 2014 (Talva 2.1 og Talva 3.1)

At samlaða talið av bæði harum og túrum er munandi lægri í 2015, samanborið við 2014, kemst helst av tveimum grundum:

1. Tað sum eyðkendi harutíðina í 2015, var tað vánaliga veðrið, við nógvum vindi og regni, so ikki var farandi at skjóta. At líkindini vóru so vánalig, gjørði, at munandi færri túrar vóru gjørdir í 2015 (636 túrar) enn í 2014 (1.123 túrar). Eisini var munandi minni til av haru í 2015 enn í 2014, og tá lítið er at fáa, minkar eisini áhugin at skjóta.
2. Tá lítið er at fáa, er áhugin at boða frá veiðuni eisini minni. Tá teir hava fingið nógv, koma tøluni skjótt inn, men tá teir fáa lítið, gongur longri tíð til tøluni koma, ella koma tey als ikki. Tað liggur til lyndið hjá veiðimanninum, at tá hann fær nógv, er hann bringubrattur, men tá hann fær lítið, hevur hann hug at hyggja niður. Hetta sæst eisini aftur á fráboðanum av harutølunum. Í 2014 vóru skrásettir 1.123 túrar í 348 hagapartum, í 2015, 636 túrar í 197 hagapartum (Talva3.1).

Fyri at meta um hvussu fullfíggað kanningin er, havi eg gjørt eitt yvirlit, sum vísir, hvussu nógvir hagapartar eru í teimum 15 oyggjunum, har hara finst, og úr hvussu nógvum av hesum hagapørtunum eg havi fingið harutøl frá í veiðutíðini í 2015. Úrslitini eru víst í talvu 2.2.

Í Føroyum eru tilsamans 454 hagapartar, har møguligt er at skjóta haru (Talva 2.2). Eingin hara er í Koltri, Stóru Dímun og Lítlu Dímun. Flest hagapartar eru í Eysturoynni (113), Streymoyinni (82) og í Suðuroynni (78). Í hesi kanningini eru harutøl fingin fyri tilsamans 199 hagapartar, sum svarar til 44 % av øllum hagunum í Føroyum.

Flest tøl eru fingin úr Streymoyinni, har veiðitøl eru fyri 65 hagar, sum er 79% av høgnum í oynni. í Eysturoynni eru 47 hagar (42%) og úr Vágnum eru 28 hagar (74%) (Talva 2.2).

Oyggj	Tal av markatals- bygdum	Tal av høgum		%
		á oynni	Við haru- tølum	
Fugloy	2	8	2	25
Svínoy	1	8	2	25
Viðoy	2	16	8	50
Borðoy	8	25	13	52
Kunoy	3	10	4	40
Kalsoy	4	22	3	14
Eysturoy	20	113	47	42
Streymoy	19	82	65	79
Vágar	5	38	28	74
Mykines	1	4	4	100
Hestur	1	2	0	0
Nólsoy	1	3	Øll oyggin	100
Sandoy	5	40	8	20
Skúgvoy	1	5	2	40
Suðuroy	10	78	10	13
Samlað	83	454	199	44

Talva 2.2: Tal av markatalsbygdum á hvørjari oyggj har hara finst og talið av hagapørtum, sum hoyra til bygdin. Hara er ikki í Koltri, Stóru Dímun og Lítlú Dímun. Høgrumegin sæst talið av hagapørtum, sum eru við í uppteljingini av haruveiðuni í Føroyum í 2015, og hvussu stóran prosentpart hetta svarar til, í mun til talið av høgum, sum eru í oynni. Markatalsbygdur eru bygdur, ið nevndar eru í elstu jarðarbókum.

3. Hvussu nógvar harur vórðu skotnar í 2015?

Sambært hesi skrásetingini, vórðu tilsaman 4.012 harur skotnar í Føroyum í 2015 (Talva 2.1).

Hetta talið er tó ikki fullfíggað, tí tað eru veiðitøl, sum tað ikki er eydnast mær at fáa fatur á. Hvussu nógv tøl mangla, er ringt at meta neyvt um. Eg vænti tó, at eg havi fingið fatur av flestu av teimum “stóru tølunum”.

Samlaða haruveiðan í 2015 man tí helst hava verið umleið 4.500 harurnar, kanska eitt sindur hægri, tó í mesta lagi 5.000 harur.

Hetta er minni enn helvtin av tí, sum var skotið í 2014, tá 9.318 harurnar vórðu skotnar á 1.123 túrum (Talva 3.1)

Upplýsingar	2015	2014	2013	2012
Tal av skrásettum skotnum harum	4.012	9.318	7.756	5.381
Tal av harutúrum	636	1.123	904	649
Tal av hagapørtum	197	348	269	199
Tal av bygðum	67	88	77	68
Tal av oyggjum	14	15	15	13
Tal av heimildarfólkum	212	366	283	183

Talva 3.1: *Upplýsingar um harutølini, sum vórðu savnaði saman í veiðitíðini, árin 2012 til 2015.*

3.1 Hagapartar

Tað er sera ymiskt hvussu nógvar harur vórðu skotnar í teimum ymisku høgunum kring landið; frá einari til 113 harur í tí haganum, har flestar vóru skotnar. Úrslitið fyri teir 20 bestu haruhagarnar í Føroyum í 2015 er víst í talvu 3.2. Í hesum 20 haruhøgunum vórðu skotnar tilsaman 1.350 harur, sum svarar til 34% av øllum harunum, sum vórðu skotnar í Føroyum í 2015.

Raskastir at skjóta vóru teir í hagapartinum “Norðurtriðingi, Norðaripartur” í Sørvági, eisini nevndur “Norðurtriðingur - Uttanfyri Ánna”. Teir skutu tilsamans 113 harur, sum teir finga á 8 túrum. Teimum á baki, vóru teir í “Suðurtriðingur – Ytripartur”, eisini í Sørvági, við 92 harum á 9 túrum. Á triðja plássi vóru harumenninir í Sundshaga í Sandavági, við 78 harum á 10 túrum.

Vert er at leggja merki til, at “Úti í Haga á Bjørgum” í Vestmanna í 2015 er á einum 15. plássi við einans 55 harum, sum teir finga á 6 túrum. Hesin hagin telist annars millum bestu haruhagarnar í Føroyum, har tær flestu harurnar vóru skotnar, bæði í 2014 og 2013 (Talva 3.3).

Úrslitini frá teimum einstøku harutúrnum í Føroyum í 2015, skipað eftir oyggj, bygd, hagaparti og dato er víst í Appendix á síðu 27 – 43.

Hagapartur	Bygd	Samlað tal av skotnum harum	Tal av túrum
1. Norðurtriðingur, Norðaripartur	Sørvágur	113	8
2. Suðurtriðingur - Ytripartur	Sørvágur	92	9
3. Sundshagi	Sandavágur	78	10
4. Fyri Norðan Á (Partur av Norðurhelvt)	Eiði	77	10
5. Fjallið (partur av Ognarhaganum)	Kvívík	76	16
6. Frammidalahagi	Hvalvík	74	6
7. Norðurtriðingur, Sun.partur (Vørðufelli)	Sørvágur	74	14
8. Fjallið (partur av Fjalshaga)	Vestmanna	71	6
9. Heimaraleiti	Miðvágur	71	16
10. Klappjakt (4 hagar)	Trongisvágur	70	1
11. Norðuri í Haga (Junkarahagi)	Kvívík	66	6
12. Heygshagi - Ognin	Strendur	60	37
13. Tormanshagi	Bøur	59	2
14. Inni í Haga - Heimaripartur	Funningur	57	4
15. Úti í Haga á Bjørgum	Vestmanna	55	6
16. Norðaraleiti	Miðvágur	53	10
17. Oknadalur	Sandavágur	52	4
18. Uttanhús á Fjøllum	Miðvágur	52	9
19. Breiða og Teistavál	Eiði	51	11
20. Signabøshagi	Kollafjørður	49	7
Samlað		1.350	192

Talva 3.2: Talvan vísir teir 20 hagapartarnar í Føroyum, har flestar harur vórðu skotnar í 2015. Eisini sæst hvussu nógvir túrar vórðu gjørdir í hesum hagapørtunum. Tær 1.350 harurnar, sum vórðu skotnar í hesum 20 hagapørtunum, svarar til 34 % av øllum harum, sum vórðu skotnar í Føroyum í 2015.

Ár	Nr.	Samlað tal av skotnum harum	Tal av túrum
2015	15	55	6
2014	1	214	11
2013	1	158	9
2012	11	85	5

Talva 3.3: *Haruveiðan í haganum “Úti í Haga á Bjørgum” í Vestmanna, og hvussu hesin hagin hevur klára seg í mun til aðrar haga í Føroyum árin 2012 til 2015.*

Í talvu 3.2 hava vit bert hugt at, hvussu nógvar harur vóru skotnar í hvørjum hagaparti, men ikki mett um innsatsin, sum var gjørdur, fyri at fáa fatur á hesar harunum. Vit vita jú, at tað er rættuliga ymiskt, hvussu nógvir túrar verða gjørdir í hvørjum haga, og hvussu nógvir skjúttar eru við.

Hvussu nógvar harur, ið verða skotnar í einum hagaparti eitt ávíst ár, er í høvuðsheitum tengt at 6 viðurskiftum:

- Hvussu nógv er til av haru í haganum.
- Hvussu veðurlíkindini eru.
- Hvussu nógvir túrar verða gjørdir.
- Hvussu nógvir skjúttar eru við.
- Hvussu royndir skjúttarnir eru.
- Hvussu langir túrarnir eru.

Hvussu nógv er til av haru, veðurlíkindini, royndirnar hjá skjúttunum og hvussu langir túrarnir eru, fáa vit ikki gjørt nakað við. Men í útrokningunum kunna vit taka hædd fyri, hvussu nógvir túrar verða gjørdir og hvussu nógvir skjúttar eru við hvønn túrin. Tá fáa vit eitt úrslit, sum vísir, hvussu nógvar harur eru skotnar pr. dag pr. byrsu. Úrslitini frá hesi útrokningin er víst í talvu 3.4.

2015 vóru tilsamans 1.792 byrsur í føroysku høggunum, sum hvør í miðal skeyt 2,36 harur hvønn dagin. Eftir hesum útrokningaráttinum, lá best fyri í hagapørtunum “Byrgið” í Kunoy og “Bíggjarhaga - Líðarseyður” í Kaldbak . Í báðum hesum høggunum varð bara skotið tann eina dagin, har ein einsamallur maður fekk 7 harur. Á triðja plássi vóru teir, sum skutu í “Inni í Haga - Heimaripartur” í Funningi, við 6,8 harum pr. byrsu pr. dag (Talva 3.4).

Fyri alt landið vórðu skotnar 2,36 harur pr. byrsu hvønn dagin. Hetta er munandi minni enn í 2014, tá veiðan var 3,1 harur pr. byrsu hvønn dagin og eisini minni enn í 2013, tá miðalveiðan var 2,9 harur pr. byrsu hvønn dagin.

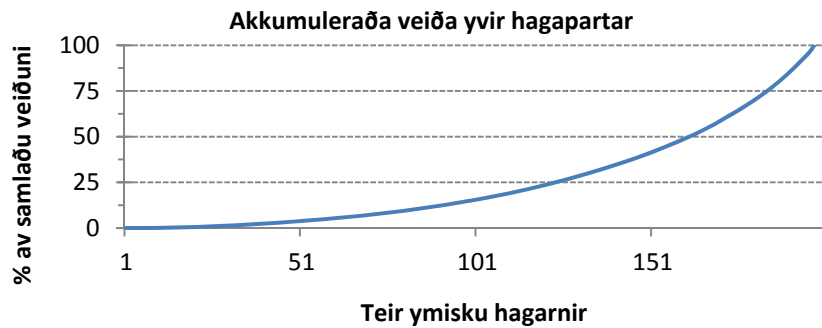
Hagapartur	Bygd	Tal av túrum	Tal av harum	Samlað tal av byrsum	Miðaltal av harum pr. byrsu pr. dag
Byrgið	Kunoy	1	7	1	7,0
Bíggjarhagi - Líðarseyður	Kaldbak	1	7	1	7,0
Inni í Haga - Heimaripartur	Funningur	4	57	9	6,8
Fjalshagi - Miðjan	Sandur	1	13	2	6,5
Kambhagi fyri Heiman	Froðba	1	6	1	6,0
Neshagi - Sunnaripartur	Morskranes	3	22	4	5,8
Yviri á Skarðhamri	Hvannasund	3	45	10	5,7
Leynahagi - Framman fyri Húsini	Leynar	1	16	3	5,3
Fyri Norðan	Kunoy	5	46	10	5,3
Bergið	Árnafjørður	1	26	5	5,2
Samlað fyri alt landið		636	3.952	1.792	2,36

Talva 3.4: Standardiserað haruveiða. Talvan vísir teir 10 hagapartarnar, har flestar harur vórðu skotnar í 2015, tá hædd verður tikið fyri, hvussu nógvir túrar vórðu gjørdir í hvørjum haga og hvussu nógvir skjúttar vóru við hvønn túrin. Umframt tær 3.952 harurnar, sum vórðu skotnar á teimum 636 einstøku túrunum, eru eisini 60 harur skotnar, har hvørki túratál ella tal av byrsum eru upplýst. Hesar íroknað, kemur samlaða harutalið upp á 4.012.

Tað er sera ymiskt hvussu nógvar harur vórðu skotnar í teimum ymisku høggunum kring landið; frá einari til 113 harur í tí haganum, har teir fingur mest (Mynd 3.1). Av teimum 197 sjálvstøðugu hagapørtunum, har skotið varð í 2015, varð helvtin av samlaðu árliku veiðuni skotin í 36 hagapørtum, av hesum vórðu 25 % av harunum skotnar í 13 teimum bestu hagapørtum, tað eru 1.987 harur. (Mynd 3.2). Tey fyrstu 25% av harunum, har teir fingur fægst harur, vórðu skotnar í 123 hagapørtunum.



Mynd 3.1: Myndin vísir, hvussu samlaða haruveiðan í 2015 var býtt millum teir ymisku hagapartarnar kring landið.



Mynd 3.2: Myndin vísir, hvussu stórir prosent-partur av harunum vóru skotnar í hvørjum av teimum 197 ymisku sjálvstøðugu hagapørtunum kring landið. Teir bestu hagarnir eru til høgru á myndini, teir vánaligastu til vinstur. Tey fyrstu 25% av teimum íalt 4.012 harunum vórðu skotnar í 123 ymiskum hagapørtum, 50 % í 162 hagapørtum og 75% í 184 hagapørtum. Tey seinastu 25% eru skotin í 13 teimum bestu hagnunum.

3.2 Oyggj

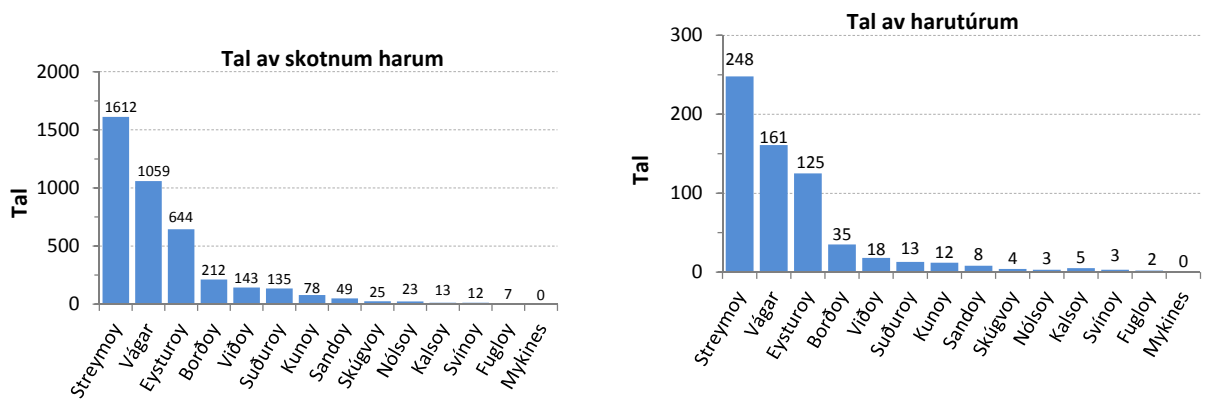
Eins og undanfarin ár, vóru eisini flestu harurnar í 2015 skotnar í Streymoynni; íalt 1.612 harur (Mynd 3.3). Hetta er tó bara 41% av samlaða talinum av harum, sum vórðu skotnar í Streymoynni í 2014, tá teir fingtu 3.924 harur á 388 túrum.

Talið av harum, sum vórðu skotnar í Streymoynni, svarar til 40% av øllum harunum, sum vórðu skotnar í Føroyum í 2015. At sløk helvtin av øllum harunum í Føroyum verða skotnar í Streymoynni er vanligt. Í 2012 vóru 47% av teimum føroysku harunum skotnar í Streymoynni, í 2013, 45% og í 2014, 42%.

Tað var eisini á Streymoynni, at flestu túrarnir vórðu gjørdir í 2015, íalt 248 túrar, sum svarar til 39% av øllum túrunum í Føroyum í 2015. Í 2014 vóru 35% av øllum túrunum gjørdir á Streymoynni.

Næstflestar harur vórðu skotnar í Vágunum, har teir tilsamans fingtu 1.059 harur. Hetta er væl undir miðal, og bara 60% av samlaðu veiðuni í 2014. Til samanberingar kann nevast, at í 1991 og í 1997 vórðu umleið 1.400 haru skotnar um árið í Vágunum hvørt árið.

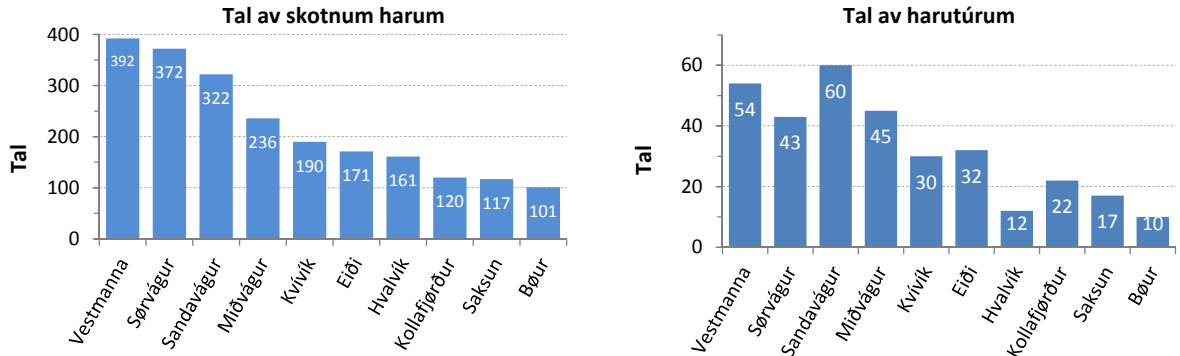
Í Eysturoyinni skotur teir 644 harur í 2015, og á Borðoynni 212 harur (Mynd 3.4).



Mynd 3.4: Myndin vísir, hvussu nógvar harur vórðu skotnar tilsamans í hvørjari oyggj í 2015 (vinstrumegin) og hvussu nógvir harutúrar vórðu gjørdir (høgrumegin).

3.3 Bygd

Vestmanna var eisini tann bygdin, har flestu harurnar vórðu skotnar í Føroyum í 2015. Tilsaman skutu vestmenningar 392 harur á 54 túrum (Mynd 3.4). Men hetta er bert ein triðingur av tí, sum teir fingú í 2014, tá vestmenningar skutu 1.120 harur á 74 túrum. Næstflestar harur skutu teir í Sørvági, 372 harur á 43 túrum. Hetta er 80% av tí teir fingú í 2014, tá teir skutu 496 harur á 42 túrum. Á triðja plássi er Sandavágur við 322 harum á 60 túrum, á fjórða plássi er Miðvágur við 236 harum á 45 túrum.



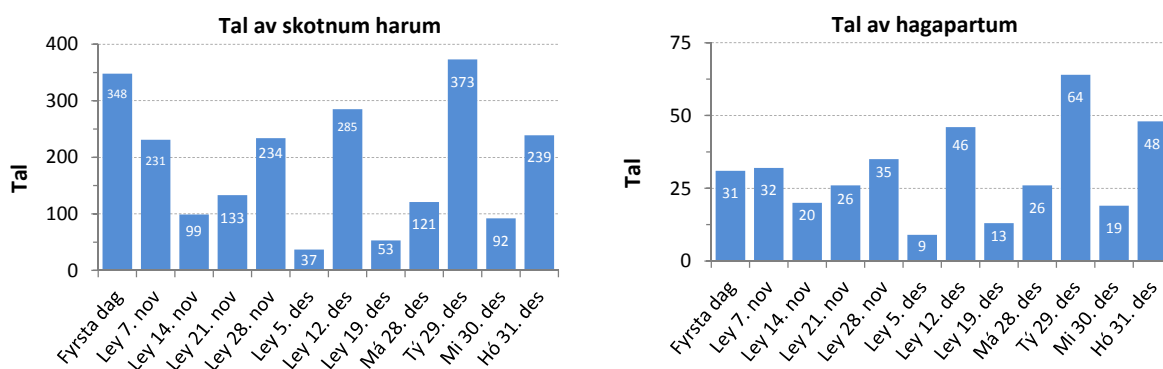
Mynd 3.5: Myndin vísir, hvussu nógvar harur vórðu skotnar í tíggu teimum bestu bygdunum í Føroyum í 2015 (vinstrumegin), og hvussu nógvir harutúrar vórðu gjørdir í hesum bygdunum (høgrumegin).

3.4 Útvaldir dagar

Hóast tað í Føroyum er loyvt at skjóta haru einar 50 dagar um árið, so verður tó mest skotið leygardagar. Á mynd 3.6 er víst, hvussu veiðan var 12 ávísar dagar í veiðitíðini í 2015: Fyrsta dag, sjev fylgjandi leygardagar, og so teir fyra dagarnar eftir jól.

Av teimum tilsamans 633 harutúrunum í 2015, har dato er givið, vórðu íalt 2.245 harur (56%) skotnar og 58% av túrunum gingnir hesar 12 dagarnar (Mynd 3.6).

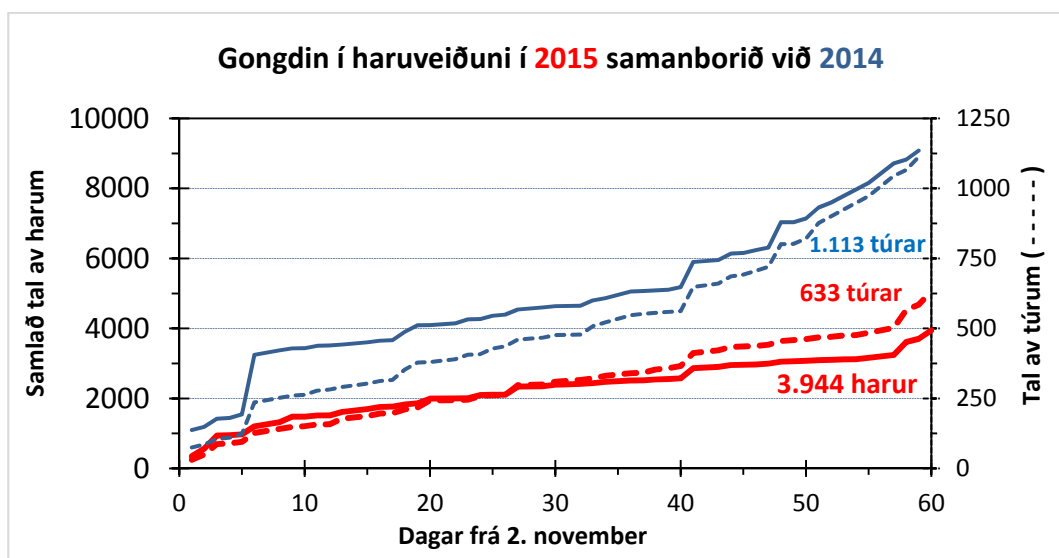
Fyrsta dag loyvt var at skjóta harur í 2015 var mánadagin 2. november. Hendan dagin, vórðu tilsamans 348 harur skotnar í 31 hagapørtum kring landið (Mynd 3.6). Fyrsti leygardagur var 7. november. Tá skutu teir 231 harur í 32 høgum. Dagarnar eftir hetta var lítið skotið. Leygardagin 28. november fingu teir 234 harur á 35 túrum og leygardagin 12. desember fingu teir 285 harur á 46 túrum. Besti dagurin á árinum var týsdagin 29. desember. Tá fingu teir 373 harur á 64 túrum.



Mynd 3.6: Myndin vísir, hvussu nógvar harur vórðu skotnar 12 ávísar dagar í 2015 (vinstrumegin), og í hvussu nógvum hagapørtum, skotið varð í (høgrumegin). Talan er um fyrsta dag, sjev fylgjandi leygardagar, og so teir fyra dagarnar eftir jól, tá loyvt var at skjóta haru.

3.5 Veiða dag fyri dag í 2015 og 2014

Í hesi kanningini er skrásetingin av haruveiðuni gjørd fyri hvønn einstakan dag, sum skotið hevur verið. Tí ber til at gera upp, hvussu veiðan hevur hiltast gjøgnum árið, dag fyri dag, og at samanbera veiðuna við undanfarin ár. Úrslitið frá hesi samanbering er víst á mynd 3.7.



Mynd 3.7: Myndin vísir talið av harum (—), sum eru skotnar hvønn dagin í veiðitíðini, 2. november til 31. desember 2015, og hvussu nógvir túrar eru gjørdir teir einstøku dagarnar (- - - -). Úrslitið fyri 2015 (**reyðu linjurnar**) er samanborið við 2014 (**bláu linjurnar**). Fyri trýggjar av túrunum var einki dato uppgivið og fyri ein haga er bara tað samlaða talið av harum uppgivið. Samlaða úrslitið fyri 2015 gjørdist sostatt, at **4.012 harur** vórðu skotnar á 636 túrum.

Í 2015 var fyrsti dagur, har loyvt var at skjóta harur, mánadagur 2. november. Hendan dagin, vórðu tilsamans 348 harur skotnar á 31 túrum kring landið (Mynd 3.6). Í 2014 fall tað eisini soleiðis, at fyrsti dagur, tá loyvt var at skjóta harur eisini var ein mánadag (3. november). Tann dagin fingur teir 1.100 harur á 75 túrum, ella umleið trýggja ferðir so nógv sum fyrsta dag í 2015, men túratalið tá var eisini 60% hægri.

Samanbera vit haruveiðuna í 2015 við 2014 (Mynd 3.7), síggja vit, at veiðan sum heild hevur verið munandi minni allar dagarnar í 2015 samanborið við 2014. Samlaða úrslitið gjørdist tí eisini at, talið av skotnum harum í 2015 einans var 43 % av tí, ið skotið var í 2014, og túratalið 60%.

3.5.1 Lítið til av haru í 2015

Tað eru í hævudsheitum helst tvær orsøkir til, at so lítið av haru var skotið í 2015 samanborið við undanfarin ár. Ein av orsøkunum er tað vánaliga veðrið, sum var í november og desember mánað. Hetta gjørði at líkindini at skjóta, vóru stak vánalig, og tað vóru nógvir dagar, at tað als ikki var farandi í hagan. Hetta gjørði, at samlaða veiðan gjørdist munandi minni enn undanfarin ár.

Hin orsøkin er, at tað var munandi minni til av haru í 2015, enn tað plagar at vera. At so lítið var til, kemst uttan iva av tí vánaliga veðrinum, sum var fyrst í árinum. Føroyska haran leggur trýggjar ferðir um árið: Fyrsta lógan er í februar - mars, onnur í mai - juni og triðja lógan er í august - september. Tveir til trýggir ungar eru í hvørjari løgu. Tá fyrsta lóga var lögð í februar, var nógvur kavi, tað sama hendi, tá onnur lógan var lögð í mai mánað. Tí kann roknast við, av meginparturin av hesum ungunum ikki eru komnir fyri seg. Sostatt eru tað bara ungarnir frá tí triðju lóguni, sum er í august og september mánað, sum hava yvirliva, og eru tað tí hesir ungarnir, sum vórðu skotnir, umframt tær gomlu harurnar, sum yvirlivdu frá í 2014.

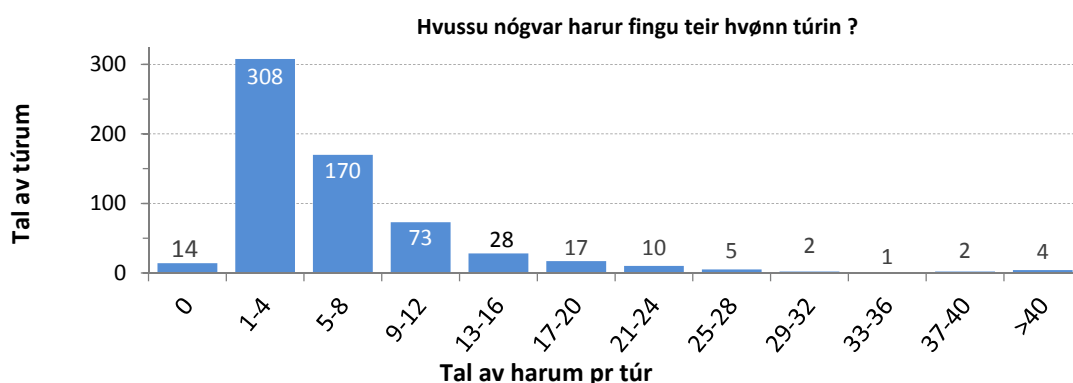
Føroyski harustovnurin er tó ikki enn í vanda. Verða líkindini góð í 2016, og allir teir umleið sjei ungarnir yvirliva, sum ein hon leggur gjøgnum árið, so verður aftur nógv til av haru, tá næsta veiðitíðin byrjar, men hetta vita vit ikki við vissu fyrr enn til tað tíð.

3.6 Hvussu nógvur harur fingur teir hvønn túrin?

Á teimum 636 harutúrunum, sum vórðu gjørdir í 2015, var veiðan millum 0 og 70 harur á hvørjum túri (Mynd 3.8). Tað vanligasta var at fáa 1-4 harur á einum túri. Hetta var veiðan á 49% av túrunum. Í 2014 var hetta veiðan 44% av túrunum. Á 92 túrum (15%) fingur teir bara eina haru, 77 túrar (12%) fingur teir tvær harur og 74 túrar (12%) fingur teir 3 harur.

Í miðal vórðu skotnar 6,23 harur á hvørjum túri í 2015. Hetta er eitt sindur minni enn í 2014, tá teir í miðal fingur 8,12 harur hvønn túrin, og eisini minni enn í 2013, tá miðalveiðan var 8,2 harur pr. túr.

Einans 14 túrar eru uppgivnir, har teir onga haru siga seg at hava fingið. Men hetta talið er uttan iva alt ov lágt, tí tað eru helst fleiri bummtúrar, sum ikki eru uppgivnir.



Mynd 3.8: Myndin vísir hvussu nógvur harur vórðu fingnar á hvørjum túri á teimum 636 harutúrunum, sum vórðu gjørdir í 2015.

Úrslitið av teimum fimm bestu harutúrunum, sum vórðu gjørdir í 2015, eru vístir í talvu 3.5. Her sæst, at tað serliga var í Vágnum, at teir góðu túrarnir vórðu gjørdir. Besti túrurin var tó gjørður í Trongisvági, har 17 mans á klappjakt tann 4. november fingur 70 harur. Í Tormanshaganum í Bø fingur 8 mans 56 harur og í Fjallinum í Vestmanna fingur 11 mans 48 harur.

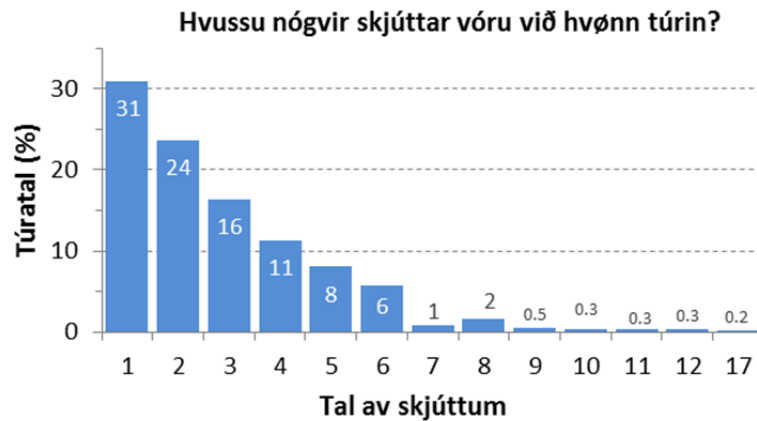
Hagapartur	Bygd	Dato	Tal av harum	Tal av monnum
Klappjakt (4 hagar)	Trongisvágur	4. nov.	70	17
Tormanshagi	Bøur	10. nov.	56	8
Fjallið (partur av Fjalshaga)	Vestmanna	2. nov.	48	11
Norðurtriðingur – Norðaripartur	Sørvágur	10. nov.	43	7
Sundshagi	Sandavágur	10. nov.	37	6

Talva 3.5: Fimm teir bestu harutúrarnir, sum vórðu gjørdir í 2015.

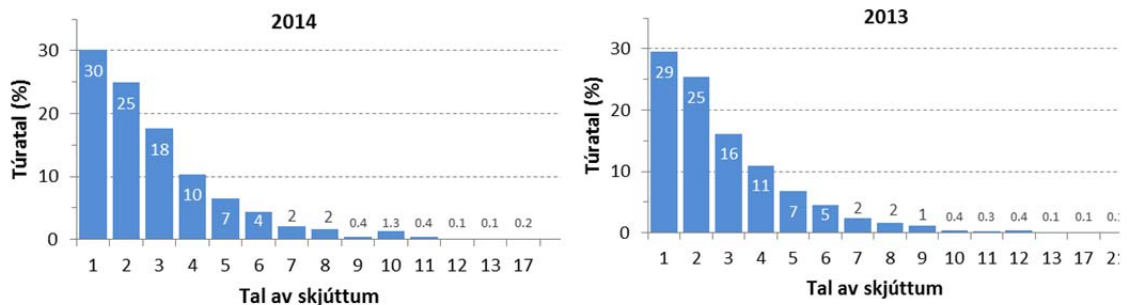
3.7 Hvussu nógvir skjúttar vóru við hvønn túrin?

Talið av skjúttum, sum vóru við á harutúrunum í 2015, var millum 1 og 17. Helvtina av túrunum (medianurin) vóru 2,0 skjúttar ella færri og skutu. Sæð yvir alla veiðitíðina, var tað mest vanliga, at ein einsamallur maður var og skeyt (Mynd 3.9). Hetta hendi 196 túrar (31%). 150 túrar (24%) vóru tvær byrsur. Tá flest mans skutu á einum túri, vóru teir 17. Hetta var á “Klappjaktini” í Trongisvági 4. november, har teir fingu 70 harur.

Samlaða býtið av talinum av skjúttum, sum vóru við teir ymisku túrarnar í 2015 er neyvt tað sama sum bæði í 2014 og 2013 (Mynd 3.10)



Mynd 3.9: Myndin vísir býtið av talinum av skjúttum, sum vóru við á teimum 636 harutúrunum, sum vórðu gjørdir í Føroyum í 2015.



Mynd 3.10: Býtið av talinum á skjúttum, sum vóru við á hvørjum harutúri í 2014 (1.123 túrar) og 2013 (904 túrar).

3.8. Hvussu nógvir mans skutu harur í Føroyum í 2015?

Sambært hesi skrásetingini, vórðu tilsaman 4.012 harur skotnar í Føroyum í 2015 (Talva 2.1), men hvussu nógvir mans hava skotið hesar harurnar?

Hetta vita vit ikki neyvt, tí vit hava ongi tøl um hetta. Men við stóði í veiðitølunum, sum eg havi savnað saman fyri 2015 (Talva 2.1), ber til at gera eina meting av, hvussu nógvir mans hava luttikið í haruskjótingini í Føroyum í 2015.

Tal av heimildarfólkum: Í frágreiðingini eru 212 ymisk heimildarfólk, sum hava latið mær upplýsingar. Talið av teimum, sum skjóta er tí í øllum førum nógv hægri enn 212, tí tað er bert eitt heimildarfólk fyri hvønn túrin, hóast tað vóru fleiri mans við á túrinum.

Hægsta tal av skjúttum í hvørjum hagaparti: Tilsamans vórðu gjørdir 636 túrar, sum vórðu gingnir í 197 sjálvstøðugum hagapørtum kring landið. Um vit taka ‘hægsta talið av skjúttum’, sum vóru við á einum túri í hesum 197 hagapørtunum, og leggja hesar skjúttarnar saman fyri allar hagapartarnar, fáa vit eitt gott mát fyri, hvussu nógvir ymiskir mans skutu harur í Føroyum í 2015.

Hetta roknistykkið gevur 757 mans.

Fráboðanir frá onkrum høgnum mangla uttan iva í hesi frágreiðingini, so helst er talið nakað hægri enn 757, men hinvegin, so er helst onkur av monnunum, sum hefur skotið í fleiri hagapørtum, men tað mest vanliga er tó, at hvør maður bert skjýtur í einum haga.

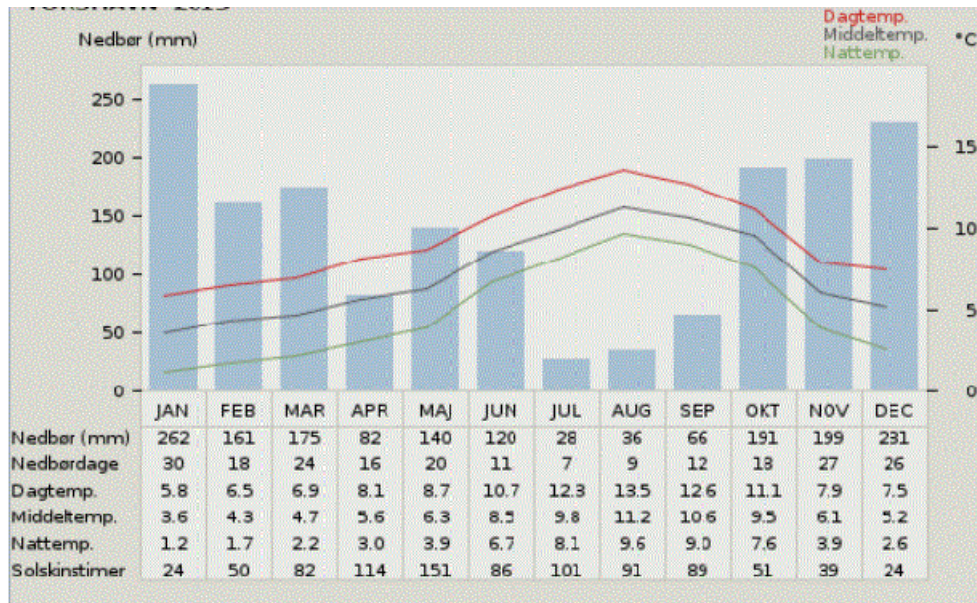
Niðurstøðan er tí, at:

einir 800 mans skutu harur í Føroyum í 2015.

Sama roknistykkið fyri 2014 vísti, at tá skutu 1.222 mans harur í Føroyum. Hetta talið er 50% hægri enn fyri í 2015.

4. Føroyska veðrið í november og desember mánað 2015

Niðanfyrri verður greitt frá, hvussu veðrið var í Føroyum í november og desember mánað í 2015 (Myndirnar 4.1 - 4.6). Tøluni eru frá heimasíðuni hjá Danmarks Meteorologiske Institut (DMI), (<http://www.dmi.dk/faeroeerne/arkiver/vejrarkiv/>). Hugtakið “Vanligt”, er miðaltøl fyri mánaðin árinum 1961-1990.



Mynd 4.1: Føroyska veðrið, mánað fyri mánað, í 2015. Máttingarnar eru gjørdar í Tórshavn. Regndagar (nedbørsdage) eru dagar, har tað regnar 1 mm ella meira í ein dag (Kelda: DMI).

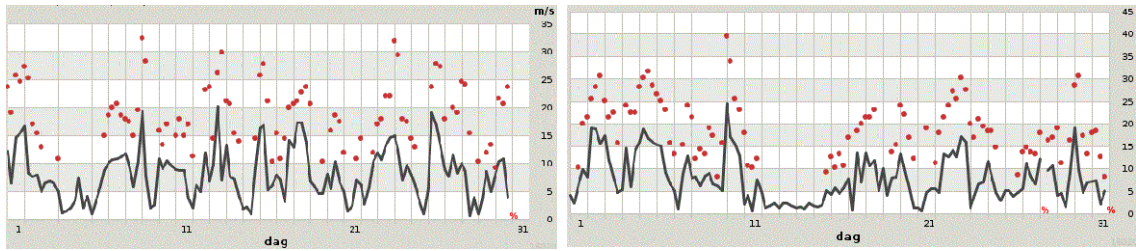
Vindur: Tað sum eyðkendi harutíðina í 2015, var tað vánaliga veðrið, við nógvum vindi og regni (Mynd 4.2). Sambært DMI, hevur miðalvindferðin í Føroyum í november mánað árinum 1961-1990 verið 6,5 m/s, og í desember 7,1 m/s. Sum sæst á mynd 4.2, so var miðalvindferðin, (tað er miðalferðin, mátað í 6 tímar), flestu dagarnar í 2015 omanfyri nevndu tøl. Serliga var tað í november mánað og fyrsta triðingi av desember mánað, at veðrið var vánaligt. Tað vóru nógvir dagar, har miðalvindferðin var omanfyri 10 m/s, eisini omanfyri 15 m/s og summar dagar heilt upp í 20 m/s. Eftir hetta batnaði veðrið.

Ættin: Fyrstu dagarnar í november mánað var hann lágur vestan (Mynd 4.3). So fór hann í ein landnyrðing, men lækkaði so aftur í ein sunnan. Dagarnar eftir 9. november var hann vestan í ættini, men dagarnar 14 til 21. nov. mól hann um høgættin. 21.-28., var tað mest vestanætt, men so hækkaði hann aftur upp í norðan og landnyrðing. Fyrru helvt av desember mánað var ættin mest millum vestan og sunnan. 13. des. fór hann upp í norðan, men longu dagin eftir, var aftur lágætt, sum eisini var veðrið tað mesta av desember mánað, tó undantikið 25. og 29. desember, tá hann var høgur í ættini.

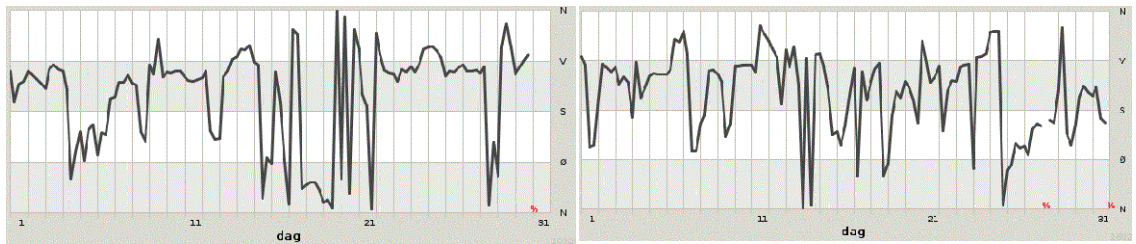
Regn: Í november vóru 27 regndagar, í desember 26 (Mynd 4.4). Sostatt vóru tað bara 8 dagar í allari harutíðini, har tað ikki regnaði. Eitt, ið eyðkennir haruna er, at henni dámar ikki regn. Tá sita tær rættuliga fastar. Samlaða regnmongdin fyri november var 199 mm og í desember 231 mm. Hetta er væl meira enn vanligt, tí sambært DMI, so er miðal regnmongdin hesar báðar mánarnar vanliga ávikavist 127 mm og 142 mm.

Hitin: Samanumtikið var tað lýtt í harutíðini í 2015 (Mynd 4.5). Miðalhitin fyri november mánað var 6,1 °C, sum er 1,5 grad heitari enn vanligt (4,6 °C). Í desember var miðalhitin 5,2 °C, sum eisini er 1,5 grad heitari enn vanligt (3,7 °C).

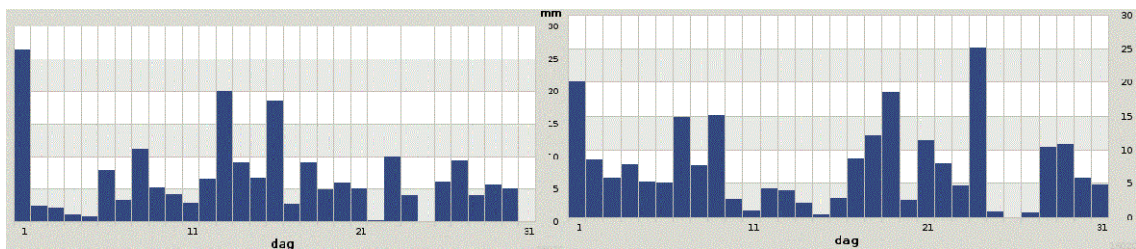
Sól: Hóast veðrið sum heild var vánaligt í harutíðini, so siga mátingarnar hjá DMI, at tað tó vóru fleiri sóltímar í harutíðini í 2015 enn vanligt (Mynd 5.6). Í november mánað vóru tilsamans 39 sóltímar, sum er næstan dupult so nógv sum vanligt (20 tímar). Í desember vóru tilsamans 24 sóltímar, sum er 17 tímar meira enn vanligt (7 tímar).



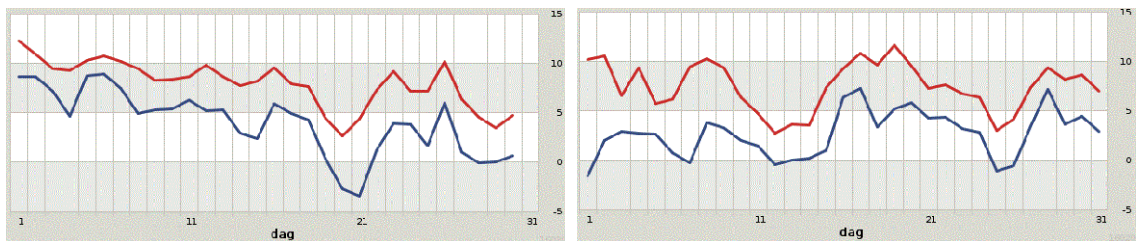
Mynd 4.2: Vindur (m/s) í november (vinstrumegin) og desember mánað (høgrumegin) í 2015, mátað í Tórshavn. —: Miðal fyri 6 tímar, ●: Hvirlur. Vanliga miðalvindferðin fyri november er 6,5 m/s og fyri desember 7,1 m/s. (Kelda: DMI).



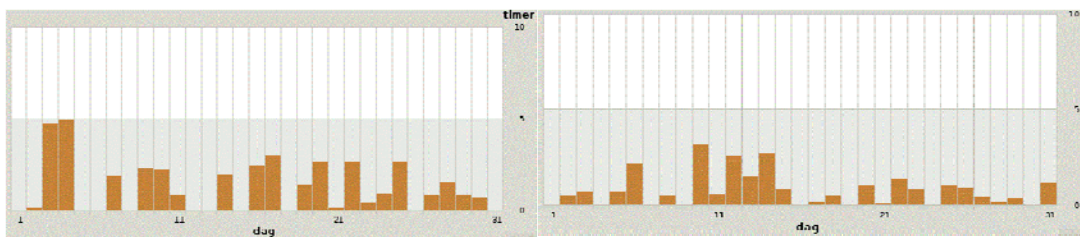
Mynd 4.3: Ættin í november (vinstrumegin) og í desember mánað í 2015 (høgrumegin) í Tórshavn, mátað sum miðal í 6 tímar (Kelda: DMI).



Mynd 4.4: Regnmongdin í Tórshavn í november (vinstrumegin) og desember mánað 2015 (høgrumegin). Samlaða regnmongdin í november var 199 mm (vanligt: 127 mm) og í desember 231 mm (vanligt: 142 mm). (Kelda: DMI.)



Mynd 4.5: **Mesti** og **minsti** hitin mátaður í døgnum í november (vinstrumegin) og desember mánað 2015 (høgrumegin) í Tórshavn. Miðalhitin fyri november var 6,1 °C (vanligt: 4,6 °C) og fyri desember 5,2 °C (vanligt: 3,7 °C). (Kelda: DMI).



Mynd 4.6: Sóltímar í Tórshavn í november (vinstrumegin) og desember mánað (høgrumegin) 2015. Íalt vóru 39 sóltímar í november (vanligt 20 tímar) og 24 sóltímar í desember (vanligt 7 tímar). (Kelda: DMI).

5. Tvær søgur um føroysku haruna

5.1 Hvussu amtmaðurin Dahlerup fekk fatur á harunum í Kragerø

Guðrun Havstein er fødd og uppvaksin í Havn. Hon er nú farin um pensiónssaldur, og arbeiðir tí ikki meira. Ein part av tíðini brúkar hon tó sum ferðaleiðari í Havn og kring Føroyar. Á heysti 2014 var hon ferðaleiðari hjá einum norskum ferðalagi. Hon vísti teimum runt í Havnini, og fortaldi teimum tá millum annað um føroysku haruna, sum í 1854 var flutt til Føroyar frá Kragerø-økinum í Norra.

Tá rundferðin var liðug, kom eitt av norsku ferðafólkunum til Guðruna og takkaði henni fyri túrin. Maðurin var Karl Fredrik Monsen. Tað, sum hann helt vera mest áhugavert av øllum tí, sum Guðrun hevði greitt teimum frá, var søgan um tær norsku harurnar, sum á sinni vóru fluttar til Føroyar, tí tað var langabbi hansara, Henrich Biørn jr. (1794-1860), sum í 1854 hevði givið amtmanninum Emil Dahlerup harurnar, sum sum síðani vórðu flutta til Føroyar og sleptar leysar í Kirkjubøreyni.

Karl Fredrik Monsen segði við Guðruna Havstein, at hann helt tað vera sera áhugavert, at hann aftur skuldi hoyra hesa søguna, og hesaferð í Havn, um harurnar, sum forfedrar hansara høvdu fangað í Kalstad-skóginum í Norra fyri meira enn 150 árum síðani.



Mynd 5.1: Kragerø er eitt øki í Oslofjørðinum í Norra. Tað var úr hesum økinum, at Dahlerup amtmaður í 1854 fekk harurnar, sum seinri vórðu sleptar í Kirkjubøreyni.

Í brævi til Guðrun Havstein, dagfest 23. september 2014, skrifvar Karl Fredrik Monsen millum annað:

“Sender deg utdrag fra en familiehistorisk bok om familien Biørn, en av slekterne som i mange år satte sitt preg på Kragerø. Vedlaget, side 211, forteller historien om to par levende harer”:

Á síðu 211 í bókini kunna vit lesa hetta:

“Selvfølgelig har Henrich Biørn jr. – som alle skogeiere – også hatt glede af at gå i sin egen skog og se vekst og trivsel. Dessuten skal han ha været en ivrig jeger, som endog skaffet Færøerne harer. I 1854 kom Færøernes amtmann Emil Dahlerup ut i i storm på vei dit ut fra København. Skibet måtte søke nødhavn for reparasjon og havnet på den måten i Kragerø. Amtmannen kom i kontakt med konsul Henrich Biørn som fik høre at det ikke fantes landvilt på øerne, engang ikke rev. Han fikk sine folk til å fange to par levende harer, som amtmannen fikk med ombord, og som blev sluppet ut vest for Torshavn. Harene trivdes utmerket der de ingen fiender hadde, bortsett fra noen ørner i ny og ne, og formerte seg raskt. Etter en tid fikk folk lov å jakte, og noen jegere kunne skyte 42 harer på en dag. Om stamharene som Biørn skaffet ble fanget i Kalstad-skogen, ved vi ikke, men det ville være rimeligt. I alle fall er det sannsynlig at harene på Færøerne stammer fra Kragerøs omegn. Familien Biørn hadde handel på Færøerne en tid, og så sent som omkring 1920 besøkte en av kongsbønderne Patursson familien Biørn på Kalstad”

Eftir hesi frásøgnini at døma, so var tað eitt illveður í 1854, sum førði við sær, at haran, sum í dag er í Føroyum, kom higar. Um illveðrið ikki var brostið á, so var haran neyvan komin higar, í øllum førur ikki frá Kragerø, men so hevði hon helst komið seinri, og tá helst eisini onkra aðrastaðni frá. So sannast má enn einferð, at tað kann vera ringt at spáa um framtíðina.

Í brævaskifti við Guðrun Havstein fáa vit meira at vita um familjuna, Biørns familjuna í Kragerø, sum skaffaði føroyingum tær fyrstu harurnar. Í brævið, dagfest 22. november 2014, skrifvar Karl Fredrik Monsen millum annað:


“Familien Biørn var i sin tid meget velstående. Handelshuset ble et begrep om rikdom og storhet. Henrich Biørn jr. (1794-1860) og hans søen Henrich Bolman Biørn (1838-1917) drev import og eksport i meget stort omfang: Trelasthandel og iseksport. De varr skipsbyggere med egne verft eiete store skogeiendommer og drev rederi-virksomhet. Bolman Biørne var konsul i Kragerø og i sin tid en af Norges største seilskipsredere, disponerte i en periode 49 seilskip. Han var meget konservativ, nektet å anskaffe dampskp. Efter hans bortgang i 1917 næktet hans mange arvinger å føre firmaet videre. De fleste virksomheterne blev avviklet i perioden 1918-1938. Det blev lite til slektingerne, men meget til advokaterne. Slektningerne lever fortsatt i Kragerø.”

sielt utplukk til skipsbyggingen som en naturlig og selvfølgelig del. Å la skogen stå og gro ned ville på alle måter være forkastelig, ikke minst førstlig.

Selvfølgelig har Henrich Biørn jr. – som alle skogeiere – også hatt glede av å gå i sin egen skog og se vekst og trivsel. Dessuten skal han ha vært en ivrig jeger, som endog skaffet Færøylene harer. I 1854 kom Færøynes amtmann Emil Dahlerup ut i storm på vei dit ut fra København. Skipet måtte søke nødhavn for reparasjon og havnet på den måten i Kragerø. Amtmannen kom i kontakt med konsul Henrich Biørn som fikk høre at det ikke fantes landvilt på øyene, engang ikke rev. Han fikk sine folk til å fange to par levende harer, som amtmannen fikk med ombord, og som ble sluppet ut vest for Torshavn. Harene trivdes

utmerket der de ingen fiender hadde, bortsett fra noen ørner i ny og ne, og formerte seg raskt. Etter en tid fikk folk lov å jakte, og noen jegere kunne skyte 42 harer på en dag. Om stamharene som Biørn skaffet ble fanget i Kalstad-skogen, vet vi ikke, men det ville være rimelig. I alle fall er det sannsynlig at harene på Færøylene stammer fra Kragerøs omegn. Familien Biørn hadde handel på Færøylene en tid, og så sent som omkring 1920 besøkte en av kongsbøndene Patursson familien Biørn på Kalstad.⁵⁵

Driften av jord og fjøs på Kalstad i Henrich Biørn jr.'s tid, vet vi ikke meget om. Uthuset fra hans fars tid sto så vidt vi kan skjønne, men den første branntaksten vi har av det er fra 1868. Der var det plass til 11 kuer og 3 hester, men om besetningen var så stor, vet vi ikke noe om. 3 hester var ikke nødven-



Søndre Kalstad, hovedbygningen ca. 1910. Foto Karl Biørn.

BJØRN'S landsted

211

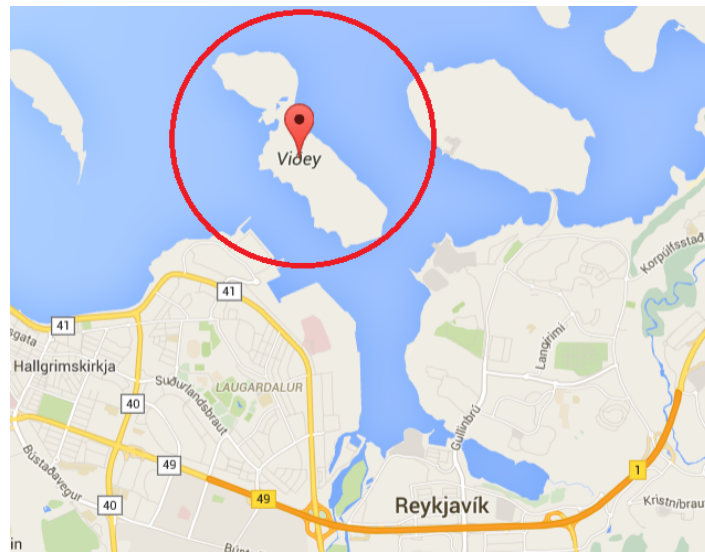
Mynd 5.2: Brot úr bókini um ættarsøguni hjá Biørn-familjuni í Kragerø. Her verður greitt frá, hvussu amtmaðurin Emil Dahlerup í 1854 kom sambandi við konsul Heinrich Biørn, og hvussu hesin fekk skaffað Dahlerup tvey pør av livandi harum, sum seinri vórðu slept leys í Kirkjubøreyni. Hesar harurnar eru forfedrar til allar tær harurnar, sum í dag eru í Føroyum.

5.2 Føroyskar harur fluttar til Íslands

Haran, sum í dag er í Føroyum, er eisini flutt til onnur lond.

Í 1861 góvu íslendingar loyvi til, at harur úr Føroyum vórðu settar út á Íslensku oynni Viðey. Harurnar yvirlivdu tó ikki veturin. Stigtakari til hetta var August Thomsen, bróðursonur Thomas F. Thomsen, sum var hann, ið oagnaði sær einahandilin á Tvøroyri í 1856. Hetta áhugaverda tilfarið um føroysku haruna fann Rókur Tummasarson í "Árbækur Reykjavíkar 1786-1936", í samband við ættargransking, tá hann kannaði søguna hjá oldurabba sínum, T.F.Thomsen, sum búði í Reykjavík í eini 10 ár. Eisini vóru ætlanir um at senda føroyskan seyð yvir til Viðey, men óvist er, um hetta nakrantíð varð gjørt.

Eg takki Róki fyri hesar forkunnugu upplýsingarnar, sum sum hann sendi mær 22. januar 2016.



Mynd 5.3: Í 1861 vórðu føroyskar harur sleptar á Íslensku oynni "Viðey", sum liggur uttanfyri Reykjavík. Harurnar yvirlivdu tó ikki veturin, og tí eru føroysku harugenini ikki longur at finna í Íslandi.

6. Heimildir

- Magnussen, E. (2015). Haruveiðan í Føroyum 2014 og annað tilfar um føroysku haruna. NVDrit 2015:01, p. 1-75. Kann lesast [her](#).
- Magnussen, E. (2014). Haruveiðan í Føroyum 2013. NVDrit 2014:02, p. 1-57. Kann lesast [her](#).
- Magnussen, E. (2013). Haruveiðan í Føroyum 2012. NVDrit 2013:02, p. 1-44. Kann lesast [her](#).

Appendix

Haruveiðan 2015

Úrslitini frá teimum einstøku harutúrunum í Føroyum í 2015,
skipað eftir oyggj, bygd, hagaparti og dato.

*Upplýsingar um harutølini, sum vórðu savnaði fyri
veiðitíðina 2015.*

Tal av skotnum harum	4.012
Tal av harutúrum	636
Tal av hagapørtum	197
Tal av bygdum	67
Tal av oyggjum	14
Tal av heimildarfólkum	212

Oyggj	Bygd	Hagapartur	Dato	Tal av harum	Tal av byrsum	
Fugloy	Kirkja	Kirkjuhagi - Norðaripartur	19-12	1	2	
		Kirkjuhagi - Sunnaripartur	29-12	6	3	
Svínoy	Svínoy	Handantúnstriðingur - Fyri uttan	07-11	7	6	
			04-12	3	2	
		Uppi í Grønu	28-11	2	1	
Viðoy	Hvannasund	Úti á Rættini	12-11	2	1	
		Yviri á Skarðhamri	10-11	32	8	
			07-12	6	1	
			21-12	7	1	
		Tilsamans	45	10		
	Viðareiði	Bergsmunni		02-11	6	2
				04-11	6	1
				12-12	4	3
				18-12	3	2
				31-12	5	2
Tilsamans	24	10				
	Eystur við Egg - Miðjan		09-11	16	7	
		Fyri innan Leiti	12-11	10	3	
		Inni í Dølum	09-11	7	2	
			16-11	5	2	
		Uppi á Váli	14-11	10	2	
		30-12	10	5		
	Úti í Líð		04-11	9	1	
			01-12	3	1	
			29-12	2	1	
	Tilsamans	14	3			

Oyggj	Bygd	Hagapartur	Dato	Tal av harum	Tal av byrsum	
Borðoy	Árnafjørður	Bergið	09-11	26	5	
			31-12	6	2	
		Fýramarkahagi	03-11	7	4	
			04-11	5	1	
			28-11	9	1	
			15-12	7	1	
			29-12	3	2	
			Tilsamans	31	9	
		Klaksvík	Barmur	03-11	7	3
				12-11	9	3
				28-12	10	5
			Tilsamans	26	11	
			Fyri Heiman (í Gerðum)	07-11	9	5
				09-11	1	3
	25-11			3	1	
	28-11			16	5	
	09-12			7	1	
	12-12			4	3	
	31-12	6		5		
	Tilsamans	46	23			
	Múli	Hellisdalur	04-11	4	1	
			12-12	2	2	
		Kvíngadalur	29-12	12	2	
			07-11	1	2	
			02-11	3	1	
		Múlahagi	19-12	5	2	
			30-12	5	4	
			Norðoyri	15-12	4	2
				Bøseyður (Frímerkið) + Skorin	09-11	4
			05-12		4	3
	18-12	4	1			
23-12	1	1				
29-12	3	1				
Tilsamans	16	8				
Skálatoftir	Skáltoftahagi	04-11	6	5		
		21-11	4	6		
		12-12	1	1		
		15-12	8	2		
		31-12	6	1		
		Tilsamans	25	15		
Kunoy	Haraldssund	Fyri Norðan	21-11	7	1	
			28-11	5	2	
			05-12	5	1	
			31-12	2	2	
			Tilsamans	19	6	
	Kunoy	Byrgið	Fyri Sunnan	06-11	5	3
				31-12	1	2
				28-11	7	1

Oyggj	Bygd	Hagapartur	Dato	Tal av harum	Tal av byrsum			
Kunoy	Kunoy	Fyri Norðan	03-11	9	3			
			26-11	6	1			
			12-12	19	3			
			29-12	10	1			
			31-12	2	2			
			Tilsamans	46	10			
Kalsoy	Húsar Mikladalur	Suður í Haga Miðhagi Sunnanáhagi - Norðaripartur	02-11	3	1			
			31-12	0	0			
			14-11	2	2			
			19-12	4	2			
			29-12	4	3			
			Tilsamans	10	7			
Eysturoy	Eiði	Breiðá og Teistavál	02-11	14	3			
			07-11	3	3			
			09-11	1	2			
			13-11	1	2			
			20-11	6	3			
			26-11	1	1			
			28-11	6	4			
			12-12	8	2			
			19-12	4	1			
			29-12	5	3			
			31-12	2	1			
			Tilsamans	51	25			
					Eiðiskollur (Partur av Norðurhelvt)	28-11	4	2
						15-12	5	1
						29-12	4	1
				Tilsamans	13	4		
				Fyri Norðan Á (Partur av Norðurhelvt)	02-11	11	4	
					14-11	3	2	
					21-11	12	3	
					28-11	2	1	
					15-12	12	1	
					18-12	15	4	
					19-12	9	2	
					28-12	5	4	
					30-12	6	2	
					31-12	2	2	
				Tilsamans	77	25		
				Gimbrahagi	31-12	5	2	
				Suðurhelvt (Slættaratindur)	06-11	3	2	
					07-11	9	3	
					09-12	1	1	
					25-12	3	1	
					28-12	3	2	
			30-12	5	3			
			31-12	1	2			
		Tilsamans	25	14				
	Elduvík	Anfinsstovupartur	21-11	5	1			
			28-12	5	4			
		Dalkinn	30-12	6	2			
		Grønurnar	21-11	1	2			

Oyggj	Bygd	Hagapartur	Dato	Tal av harum	Tal av byrsum	
Eysturoy	Fuglafjørður	Fjalshagi	03-11	4	1	
			14-11	3	2	
			15-12	1	1	
			31-12	1	1	
			Tilsamans	9	5	
		Gjógvaráhagi	04-11	7	3	
			20-11	1	1	
			19-11	4	3	
			04-11	4	3	
			07-11	7	4	
		Funningur	Botnar	20-11	15	4
				12-12	13	2
				31-12	1	1
				Tilsamans	29	7
				Inni í Haga - Heimaripartur	03-11	20
	09-11		10		2	
	16-11		20		2	
	29-12		7		1	
	Tilsamans		57		9	
	Gjógv		Líðin - Fremragonga	05-11	2	2
				14-11	2	3
				28-11	1	1
				12-12	4	2
				28-12	1	3
			Líðin - Ytragonga	30-12	2	3
		31-12		1	1	
		Tilsamans		13	15	
		Dalur		31-12	1	1
				02-11	8	4
			29-12	3	4	
			Fløtur	07-11	14	8
				14-11	2	2
		12-12		5	4	
		29-12		8	2	
	Tilsamans	29		16		
	Glyvrar	Fyri oman Rætt - Ambadalur	04-11	10	3	
			29-12	1	3	
			Fyri oman Rætt - Fjallið	25-11	4	1
				28-11	3	1
				12-12	4	2
		Tilsamans		11	4	
		Sáttarenni		02-11	3	4
			07-11	1	3	
			14-11	3	3	
			21-11	2	2	
			05-12	3	2	
		Dalhagi	19-12	1	3	
			Tilsamans	13	17	
			03-11	2	1	
			10-12	4	2	

Oyggj	Bygd	Hagapartur	Dato	Tal av harum	Tal av byrsum	
Eysturoy	Lamba	Helvtin	21-12	4	2	
		Útbøfjórðingur	04-11	5	2	
			31-12	4	2	
	Leirvík	Hjallahagi - Eystaripartur		02-11	7	2
			Hjallahagi - Heimaripartur	02-11	5	2
				31-12	6	3
		Navirnar		14-11	1	2
			Ritudalur	09-11	4	1
				29-12	4	2
		Morskranes	Skarðhagi	09-11	2	1
			Neshagi - Sunnaripartur	02-11	9	2
				14-11	6	1
	30-12			7	1	
			Tilsamans	22	4	
	Oyndafjørður	Heltnin		02-11	7	2
				10-12	1	1
				14-12	1	1
				29-12	5	3
			Tilsamans	14	7	
		Knúkur		02-11	3	3
				14-12	1	1
			Vatnsdalur	02-11	2	3
				04-11	1	1
		14-12		1	1	
		Tilsamans	4	5		
	Oyri	Oyrahagi - Norðastipartur	16-11	3	2	
			29-12	10	3	
	Skálabotnur	Skálafjall - Miðjan	21-11	1	1	
			28-11	5	1	
		Skálafjall - Ytripartur	02-11	25	4	
			07-11	7	2	
	Søldafjørður	Gøtuseyður og Bøseyður	28-12	2	1	
			29-12	3	2	
Strendur	Heygshagi - Ognin	Íalt	60	37		
	Ungakýrrshagi	02-11	1	1		
Svínáir	Svínáhagi - Norðarahelvt	10-11	2	1		
		31-12	6	1		
		09-12	1	1		
Syðrugøta	Fyri handan Eið - Guttastovupartur	21-11	9	4		
		Fyri oman Heiðar	09-11	2	2	
	Fyri uttan Hús	03-11	3	2		
		07-11	7	5		
		19-11	2	2		
		12-12	1	2		
		29-12	3	3		
		Tilsamans	16	14		
	Valaknúkar		03-11	1	3	
			29-12	3	4	
		07-11	0	1		
Æðuvík	Neshagi	19-12	0	1		

Oyggj	Bygd	Hagapartur	Dato	Tal av harum	Tal av byrsum	
Streymoy	Haldarsvík	Byrgið	19-12	6	3	
			29-12	7	3	

		Norðan Á	16-11	17	4	
			21-11	0	3	
			28-11	7	3	
			30-11	7	1	
			28-12	1	2	
			30-12	5	2	
			31-12	4	4	
		Tilsamans			41	19
		Sunnan Fossá	04-11	10	4	
			07-11	3	1	
			05-12	6	2	
			12-12	5	2	
	28-12		1	1		
	29-12		8	3		
	Tilsamans			33	13	
	Hósvík	Garðsendahagi	07-11	3	4	

			04-11	10	3	
		Toftahagi - Frammistovupartur	29-12	4	3	

			02-11	3	1	
		Toftahagi - Heimistovupartur	03-11	3	1	
			04-11	3	1	
			25-11	3	1	
	Tilsamans			12	4	
	Hoyvík	Hoyvíkshagi - Norðari + Sunnaripartur (Vatnaskarðar)	07-11	6	5	
			10-12	4	3	
			14-12	8	3	
			22-12	2	2	
			28-12	1	4	
29-12			3	2		
31-12			3	5		
Tilsamans			27	24		
Hvalvík	Frammidalahagi	02-11	37	9		
		07-11	11	3		
		14-11	8	2		
		28-11	13	4		
		12-12	4	2		
		29-12	1	2		
		Tilsamans			74	22
	Húsadalshagi	02-11	6	2		

		03-11	35	7		
	Loðadalshagi	29-12	4	4		

	Miðdalahagi	07-11	21	8		

	Rossabotnshagi	07-11	12	4		
12-11		9	4			

Kaldbak	Áarhagi - Heimanfyri	28-11	4	1		
		31-12	10	2		

Oyggj	Bygd	Hagapartur	Dato	Tal av harum	Tal av byrsum		
Strey moy	Kaldbak	Áarhagi - Miðrøktin	02-11	17	6		
			29-12	18	5		
			30-12	0	1		
		Tilsamans			35	12	
		Bíggjarhagi - Eystastipartur	21-11	5	2		
			Bíggjarhagi - Líðarseyður	02-11	7	1	
			Bíggjarhagi - Yngstugimbrar	04-11	7	1	
				07-11	3	1	
			12-12	2	1		
			21-12	2	1		
			24-12	2	1		
			30-12	1	1		
			31-12	2	1		
			Tilsamans			19	7
		Kirkjubøur	Kollafjørður	Glyvurshagi	19-12	7	4
	Kjalneshagi				14-11	1	2
	Kirkjubøur	Kollafjørður	Kjalneshagi	07-12	9	3	
				12-12	10	5	
			Tilsamans			20	10
			Miðgerðahagi - á Hjøllum	29-12	3	1	
				Miðgerðahagi - Frammi við Gjógv	03-11	2	2
					25-11	5	2
			Oyrareingjahagi	Signabøshagi	28-12	5	4
					03-11	19	4
					07-11	1	3
					17-11	9	1
	21-11	1			3		
	04-12	3			2		
	15-12	5			1		
	29-12	11			6		
	Tilsamans				49	20	
	Sjóvarhagi - Fremripartur	06-11			1	2	
		11-11	1	1			
		21-11	5	4			
		09-12	1	1			
15-12		2	1				
31-12		6	1				
Tilsamans			16	10			
Sjóvarhagi - Niðaripartur	29-12	5	3				
	31-12	15	3				
Kvívík	Fjallið (partur av Ognarhaganum)	02-11	21	6			
		07-11	1	2			
		12-11	4	2			
		17-11	7	2			
		19-11	1	1			
		21-11	3	4			
		25-11	1	2			
		28-11	4	4			
		30-11	1	2			
		09-12	5	1			

Oyggj	Bygd	Hagapartur	Dato	Tal av harum	Tal av byrsum	
Streymoy	Kvívík	Fjallið (partur av Ognarhaganum)	11-12	2	3	
			12-12	2	4	
			28-12	1	1	
			29-12	4	5	
			30-12	1	1	
			31-12	18	6	
			Tilsamans	76	46	
		Frammi í Haga (Presthagin)	04-11	9	4	
			11-12	1	1	
			29-12	5	1	
			30-12	10	2	
			Tilsamans	25	8	
		Gásafellið (partur av Ognarhaganum)	21-11	4	6	
			12-12	2	6	
		Norðuri í Haga (Junkarahagi)	21-11	4	3	
			28-11	6	5	
			12-12	24	6	
			29-12	12	2	
			30-12	5	2	
			31-12	15	7	
		Tilsamans	66	25		
		Úti í Haga	02-11	13	5	
			04-11	4	2	
			07-11	13	3	
		Langasandur	Langasandshagi	14-11	7	6
				25-11	4	2
				Tilsamans	24	11
				30-12	16	3
		Leynar	Leynahagi - Framman fyri Húsini	02-11	22	6
				25-11	10	4
			Leynahagi - Uttan fyri Húsini	15-12	1	1
22-12	2			3		
29-12	9			4		
Tilsamans	44			18		
Norðradalur	Kongshagin (Úti í Haga)	07-11	10	5		
		14-11	2	2		
		28-11	3	2		
		12-12	13	5		
		22-12	3	1		
		28-12	1	3		
		30-12	1	3		
Tilsamans	33	21				
Presthagin (Heimi í Haga)	21-11	2	2			
	31-12	5	3			
Saksun	Dúvugarðahagi - Heimanfyri	03-11	8	4		
		04-11	5	3		
		17-11	4	2		
		14-12	10	2		
		?	4	4		
Tilsamans	31	15				

Oyggj	Bygd	Hagapartur	Dato	Tal av harum	Tal av byrsum
Streymoy	Saksun	Dúvugarðahagi - Niðanfyrir Glyvur	?	4	1
			19-11	7	3
			12-12	12	6
			28-12	7	3
			28-12	3	3
			29-12	18	5
		Tilsamans	47	20	
		Svartáhagi - Fyri Niðan	?	0	1
			04-11	12	2
			09-11	5	1
			21-11	5	1
			05-12	5	3
			31-12	8	2
		Tilsamans	35	9	
	Skælingur	Skælingshagi - Norðaripartur	24-12	8	3
			28-12	13	5
		Skælingshagi - Sunnaripartur	07-11	14	5
			17-11	3	1
			19-11	2	1
			21-11	1	2
			28-11	7	3
			12-12	4	5
			19-12	1	1
		29-12	10	6	
		31-12	2	5	
		Tilsamans	44	29	
		Streymnes	Fyri Framman - Fremripartur	02-11	7
10-11	1			1	
17-11	2			1	
25-11	7			2	
28-11	0			1	
12-12	4			1	
28-12	6			2	
31-12	5		1		
Tilsamans	32		10		
Fyri Framman - Heimaripartur	05-11		4	4	
	29-12	12	4		
	31-12	5	3		
Tilsamans	21	11			
Sund	Norðarahelvt í Sundunum	21-12	3	1	
	Sundshagi - Innaripartur	07-11	22	8	
		02-11	7	3	
	Sundshagi - Uttaripartur	28-11	8	6	
		12-12	1	5	
	29-12	6	6		
Tilsamans	22	20			

Oyggj	Bygd	Hagapartur	Dato	Tal av harum	Tal av byrsum	
Strey moy	Tjørnuvík	Heiman Kamb (Miðjan & Ytstiriðingur)	28-11	21	5	
			Sjeyndir (Norðan Kamb)	21-11	15	4
			11-12	3	1	
			11-12	3	1	
			12-12	3	1	
			12-12	5	2	
			31-12	8	2	
			Tilsamans	37	11	
		Tórshavn	Flatnahagi og Húsahagi	14-11	9	5
				19-11	1	1
				02-12	1	1
				10-12	1	1
				19-12	7	1
			Tilsamans	19	9	
		Velbastaður	Gimbrarnar	21-11	5	6
				Heiðaseyður	02-11	2
				02-11	5	3
			Lambhagi	03-11	3	1
				16-11	2	1
				28-11	2	1
				07-12	1	1
				09-12	1	1
				14-12	2	1
				31-12	2	1
				Tilsamans	13	7
		Vestmanna	Norðari Spakiseyður	29-12	11	6
				Brekurnar (Partur av Neshaga)	07-11	7
	14-11		4		8	
	28-11		3		2	
	01-12		1		2	
	03-12		2		1	
	05-12		3		3	
	29-12		26		8	
			Tilsamans	46	30	
	Dalhagi - Eystaripartur		09-11	26	12	
			10-11	10	10	
			28-12	9	10	
			Tilsamans	45	32	
	Fjallið (partur av Fjalshaga)	02-11	48	11		
		04-11	12	3		
		11-11	1	2		
		12-11	2	1		
		25-11	4	1		
		29-12	4	5		
		Tilsamans	71	23		
	Heimi í Haga á Bjørgum - Eystari	02-11	12	4		
		19-11	7	9		
		21-11	7	11		
		Tilsamans	26	24		

Oyggj	Bygd	Hagapartur	Dato	Tal av harum	Tal av byrsum	
Streymoy	Vestmanna	Heimi í Haga á Bjørgum - Vestari (Sjúrdarstovuhagi)	04-11	12	4	
			04-12	4	1	
			29-12	3	2	
			31-12	9	5	
		Tilsamans			28	12
		Heygahagi - Fremrahelvt	12-12	29	12	
			31-12	2	4	
		Heygahagi - Innarahelvt	04-11	14	4	
			07-11	3	6	
			04-12	5	4	
			12-12	10	7	
		Tilsamans			32	21
		Kvívíksmerkur (Líðin)	07-11	4	9	
			19-11	1	1	
			05-12	1	2	
			29-12	5	8	
		Tilsamans			11	20
		Neshagi (Norðurnesið)	20-11	0	1	
			21-11	3	8	
			25-11	2	2	
			09-12	4	1	
			11-12	0	2	
			12-12	12	4	
			14-12	1	1	
			29-12	4	1	
			29-12	2	1	
			30-12	3	5	
		31-12	2	4		
Tilsamans			33	30		
Reynið (partur av Fjalshaga)	03-11	2	3			
	09-11	2	1			
	29-12	6	4			
	31-12	4	3			
Tilsamans			14	11		
Úti í Haga á Bjørgum	04-11	24	6			
	19-11	13	5			
	21-11	2	3			
	28-11	5	3			
	01-12	9	3			
	29-12	2	1			
Tilsamans			55	21		

Oyggj	Bygd	Hagapartur	Dato	Tal av harum	Tal av byrsum	
Vágar	Bøur	Kleivar	04-11	9	6	
			01-12	4	1	
			22-12	5	3	
			29-12	2	1	
			30-12	2	1	
		Tilsamans	22	12		
		Tormanshagi	10-11	56	8	
			12-12	3	1	
		Bøur	Uttangarðshagi - Eystaripartur	28-11	16	6
				28-12	3	3
	29-12			1	2	
	Tilsamans			20	11	
	Gásadalur	Víkahagi	04-11	16	6	
			28-12	3	2	
			29-12	9	4	
			Tilsamans	28	12	
	Miðvágur	Heimanhús á Fjøllum	04-11	1	3	
			19-11	2	5	
			14-12	9	4	
			22-12	4	3	
			31-12	6	4	
			Tilsamans	22	19	
			Heimaraleiti	07-11	6	4
				09-11	11	3
				16-11	1	1
				17-11	1	1
		24-11		4	1	
25-11		15		4		
28-11		9		6		
30-11		1		2		
01-12		1		2		
02-12		2		1		
07-12		2		1		
10-12		1		1		
11-12		7		3		
18-12		5		3		
29-12		3		1		
31-12		2		1		
Tilsamans		71		35		
Kvígandalur		04-11	3	1		
		28-11	9	3		
		12-12	2	1		
		14-12	5	2		
	Tilsamans	19	7			

Oyggj	Bygd	Hagapartur	Dato	Tal av harum	Tal av byrsum		
Vágar	Miðvágur	Norðaraleiti	16-11	18	4		
			19-11	7	5		
			28-11	3	1		
			07-12	3	1		
			08-12	6	2		
			09-12	2	1		
			12-12	3	1		
			12-12	1	3		
			28-12	1	2		
			31-12	9	5		
			Tilsamans			53	25
			Tjørndalsegg Uttanhús á Fjøllum	04-11	19	4	
				06-11	15	6	
				07-11	5	3	
				19-11	2	1	
	20-11	5		4			
	07-12	5		2			
	12-12	4		2			
	21-12	5		5			
	28-12	4		8			
	29-12	7		6			
	Tilsamans			52	37		
	Sandavágur	Dalhagi		03-11	22	5	
			28-11	2	2		
			12-12	3	2		
			31-12	4	4		
			Tilsamans			31	13
Eyðansstovuhagi		14-11	14	5			
		03-12	6	2			
Giljahagi		03-11	17	6			
		07-12	0	1			
		09-12	0	2			
		11-12	0	1			
		12-12	4	3			
		15-12	0	1			
		17-12	3	1			
		19-12	2	1			
	21-12	2	1				
	24-12	0	2				
	28-12	10	5				
	28-12	2	1				
29-12	0	2					
31-12	1	5					
Tilsamans			41	32			

Oyggj	Bygd	Hagapartur	Dato	Tal av harum	Tal av byrsum	
Vágar	Sandavágur	Gimbragonga	04-11	5	2	
			28-11	5	2	
			01-12	1	1	
			07-12	6	1	
			08-12	1	1	
			12-12	1	1	
			17-12	1	1	
			29-12	4	1	
			31-12	2	1	
		Tilsamans			26	11
		Oknadalur	04-11	24	5	
			28-11	17	4	
			12-12	7	5	
			29-12	4	3	
		Tilsamans			52	17
		Oyrargjárhagi	04-11	7	5	
			28-11	5	2	
			18-12	1	2	
			21-12	1	3	
			29-12	2	2	
		Tilsamans			16	14
		Rákarhagi	29-12	5	2	
		Reyn	31-12	0	0	
		Slættaneshagi	03-11	17	5	
			04-11	6	3	
			19-11	7	5	
			20-11	3	1	
			28-12	5	2	
			29-12	5	2	
Tilsamans			43	18		
Sundshagi	03-11	37	6			
	04-11	3	1			
	10-11	10	6			
	21-11	13	6			
	25-11	1	1			
	04-12	2	1			
	05-12	2	3			
	12-12	3	4			
	29-12	6	5			
30-12	1	1				
Tilsamans			78	34		
Syðriseyður	02-12	5	2			
	15-12	3	1			
	24-12	1	1			
	29-12	1	1			
Tilsamans			10	5		

Oyggj	Bygd	Hagapartur	Dato	Tal av harum	Tal av byrsum	
Vágar	Sørvágur	Norðurtriðingur - Norðaripartur (Norðurtriðingur - Uttanfyri Ánna)	10-11	43	7	
			25-11	23	4	
			01-12	6	2	
			11-12	7	2	
			12-12	3	1	
			17-12	9	4	
			29-12	2	3	
			31-12	20	6	
			Tilsamans	113	29	
			Norðurtriðingur - Sunnaripartur (Vørðufelli)	07-11	3	2
				11-11	1	1
				14-11	4	3
				23-11	6	1
		25-11		10	3	
		27-11		3	1	
		01-12		14	5	
		07-12		1	1	
		09-12		2	2	
		12-12		12	5	
		14-12		2	1	
		29-12		5	4	
		30-12		6	1	
		31-12		5	4	
		Tilsamans	74	34		
		Suðurtriðingur - Sunnaripartur	18-11	8	5	
			21-11	10	4	
			09-12	2	1	
			12-12	8	3	
			19-12	6	3	
			24-12	4	4	
		Tilsamans	38	20		
		Suðurtriðingur - Ytripartur	02-11	28	5	
			14-11	10	1	
			14-11	6	3	
			17-11	17	2	
			01-12	5	2	
			04-12	6	4	
			15-12	5	2	
			22-12	5	2	
			29-12	10	4	
		Tilsamans	92	25		
		Teigarnir	04-11	19	6	
			31-12	7	5	
		Úttriðingur - Heimaripartur	14-11	2	2	
			05-12	8	6	
			23-12	7	1	
		Tilsamans	17	9		
Úttriðingur Selvíkar - Vestaripartur	28-12	12	6			

Oyggj	Bygd	Hagapartur	Dato	Tal av harum	Tal av byrsum
Mykines	Mykines	Borgardalur	Ikki skotið	0	0
		Heimangjógv	Ikki skotið	0	0
		Kálvadalur	Ikki skotið	0	0
		Líðarhagi	Ikki skotið	0	0
Nólsoy	Nólsoy	Øll oyggin	07-11	15	5
			21-11	7	4
			01-12	1	1
			Tilsamans	23	10
Sandoy	Sandur	Fjalshagi - Miðjan	16-11	13	2
			07-11	3	5
			05-11	3	1
			03-12	7	3
			19-11	10	2
			12-12	5	3
			29-12	4	2
			16-11	4	2
Skópun	Skópun	Skopunarhagi - Syðripartur	16-11	4	2
			16-11	4	2
Skúgvoy	Skúgvoy	Norðarihagi - Heimaripartur	28-11	10	6
			12-12	7	4
			28-11	6	6
			12-12	2	4
Suðuroy	Fámjin	Múlhagi	12-12	7	4
			28-11	9	5
	Froðba	Kambhagi fyri Heiman	04-11	6	1
			06-11	3	1
	Hvalba	Fjórðingur	29-12	4	1
			02-11	6	2
	Øravík	Uppi í Haga	04-11	3	2
			04-11	2	1
	Sandvík	Úti í Haga	28-12	7	3
			04-11	70	17
	Trongisvágur	Klappjakt (4 hagar: Líðarhagi + Húsgarðshagi + Riddalshagi + Tvørhagi - innaripartur)	04-11	70	17
			17-11	9	3
12-12			3	3	
Vágur	Toftahagi - Innaripartur	17-11	6	3	
		17-11	6	3	
Tilsamans fyrri allar Føroyar				4.012	636

